





(4) 活気ある伊勢佐木のまち (関内駅・西側コース)

所要時間：約30分 距離：約2km 消費カロリー：約85kcal

 このコースの見どころ紹介!

-  **大通り公園** JR関内駅から横浜市営地下鉄阪東橋駅までの公園の長さは1キロ以上。四季折々の風景が楽しめます。
-  **吉田橋関門跡** 1859(安政6)年の開港直後に吉田橋がかけられ、橋に関門を設けて外国人保護取締りを行いました。関門を境に海側が関内と呼ばれました。
-  **千歳公園 (ロケット公園)** ロケット型の遊具があります。お子様と一緒に訪れてみませんか?

