

# ウェブ 緑区保険年金課 Web発券操作手順



緑区キャラクター ミドリ

## 1 緑区役所のホームページにアクセス



スマートフォン等から緑区役所のホームページにアクセスします。

トップページにある「Web発券」をクリックし、保険年金課のページに進みます。

## ウェブ 2 Web発券のページで受付番号を取得

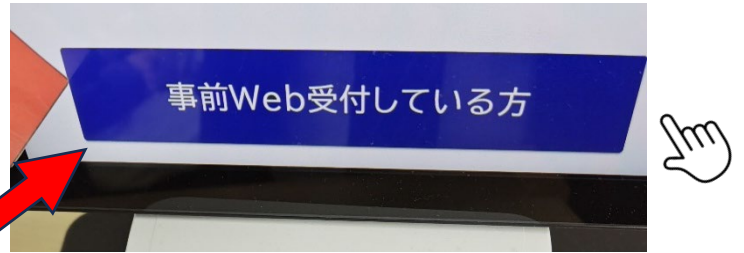
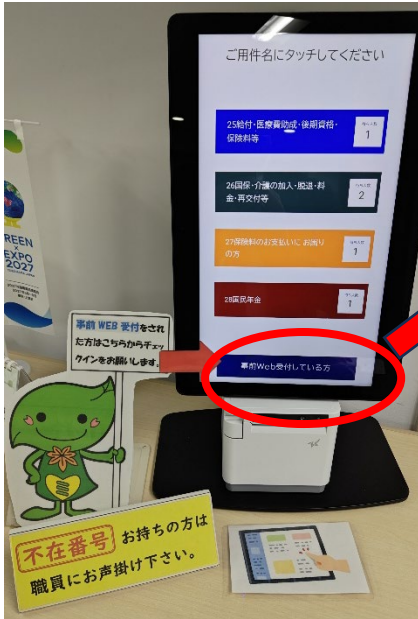


① 順番待ちする用件を選択します。

② 待ち人数を確認することができるので混雑状況が分かります。  
「順番待ちをする」をクリックして受付番号を取得

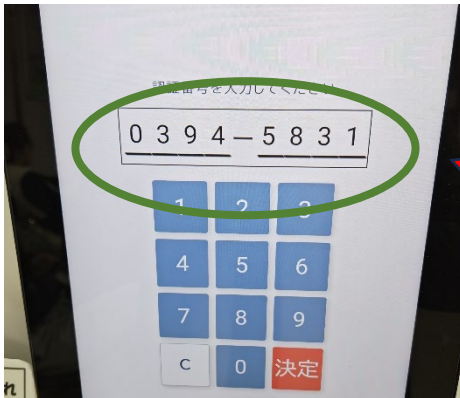
ウェブ  
③ Web発券が完了

### 3 来庁後に保険年金課の発券機でチェックイン



緑区役所にお越しいただき、保険年金課発券機の「事前Web受付している方」をクリックします。


【発券機画面】



【スマホ画面】



スマートフォン等から受付番号を取得したときに表示された「認証番号」を発券機に入力します。  
(ページを閉じても再度表示可能です)



チェックインが完了し「番号札」が出力されます。

二次元コードから呼び出し状況も確認できます。