

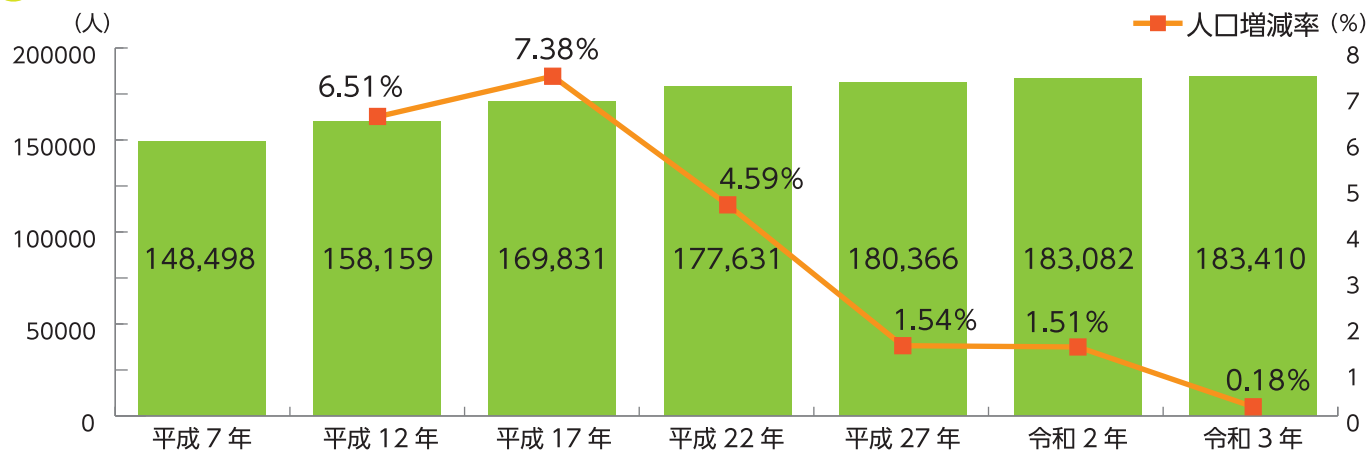


人口・世帯

人口の推移と動き

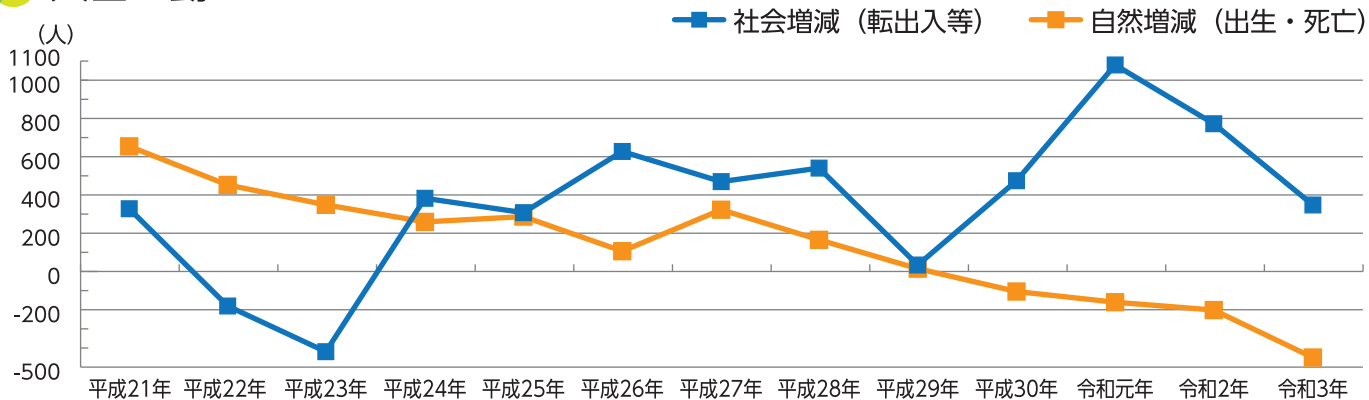
緑区の人口は平成17年以降、増加傾向が鈍化しており、令和3年10月1日時点では昨年比 +0.18%の微増となりました。令和3年中の人口の動きとしては、出生数が死亡数を下回る自然減が拡大した一方、転入数から転出数を差し引いた社会増が大幅に縮小し、人口減少となりました。

人口の推移



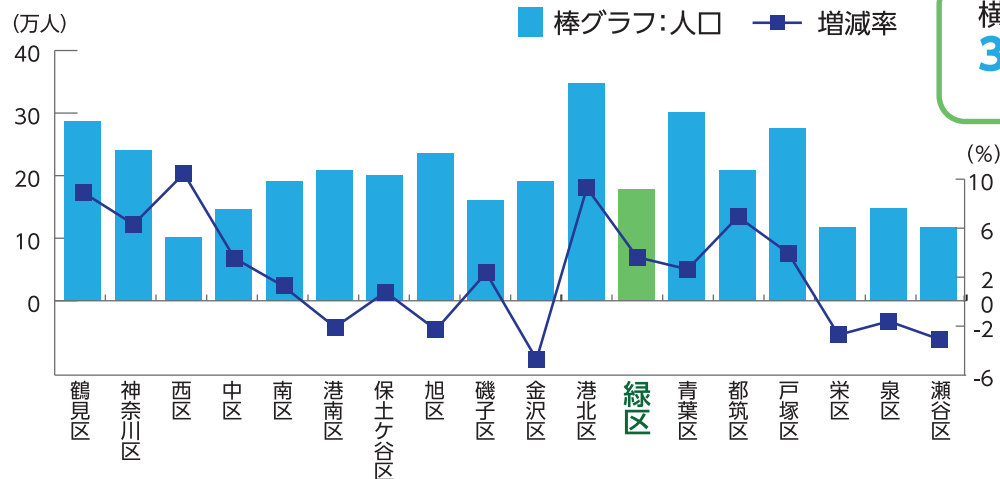
資料：『横浜市統計書第2章第1・4表』
各年の国勢調査結果（10月1日現在）。ただし、令和3年は10月1日現在の推計値。

人口の動き



資料：『横浜市統計書第2章第8表』
住民基本台帳による各年の集計値。

横浜市内各行政区との比較



横浜市の総人口は
3,775,352人だよ！
(令和3年10月1日現在)



資料：『横浜市統計書第2章第4表』
令和3年10月1日現在の推計値。増減率は平成22年国勢調査結果（10月1日現在）との比較。

