

新型コロナウイルス感染症 横浜市の概況

令和4年1月13日
市長定例会見
説明資料

あうたびに、あたらしい

Find Your YOKOHAMA

City of YOKOHAMA



○日別患者発生数

☑市内の感染者数は、

1週間で約10倍に

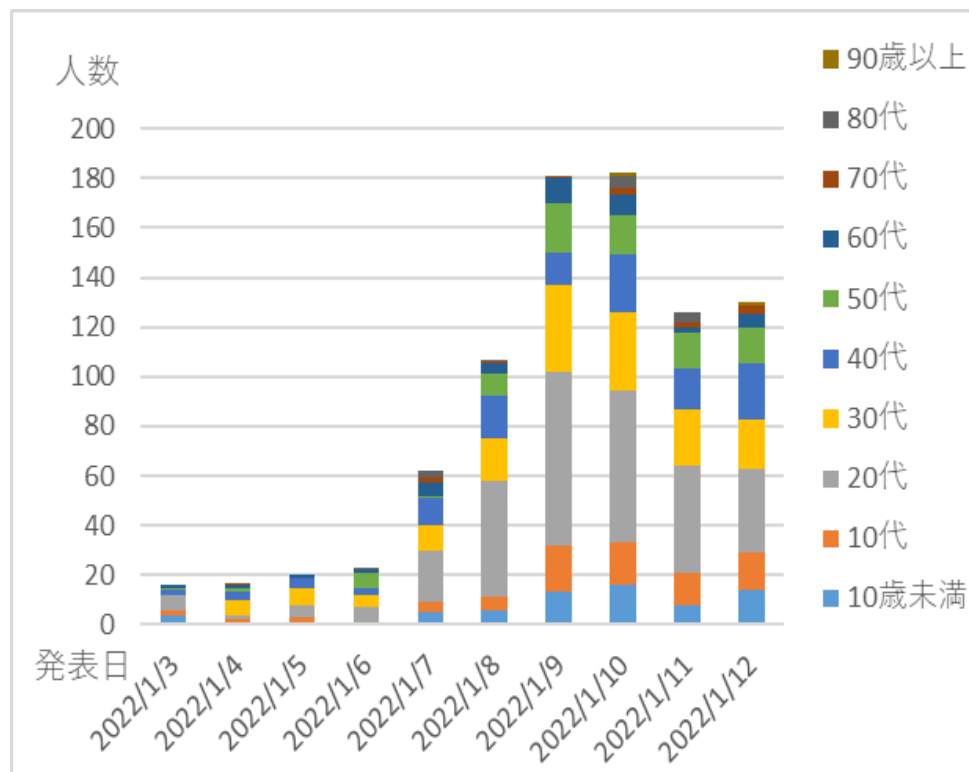
【参考】新規感染者数

1月3日 16名

1月10日 182名

☑40歳未満の感染者数が、

約7割を占めている



○症状別内訳

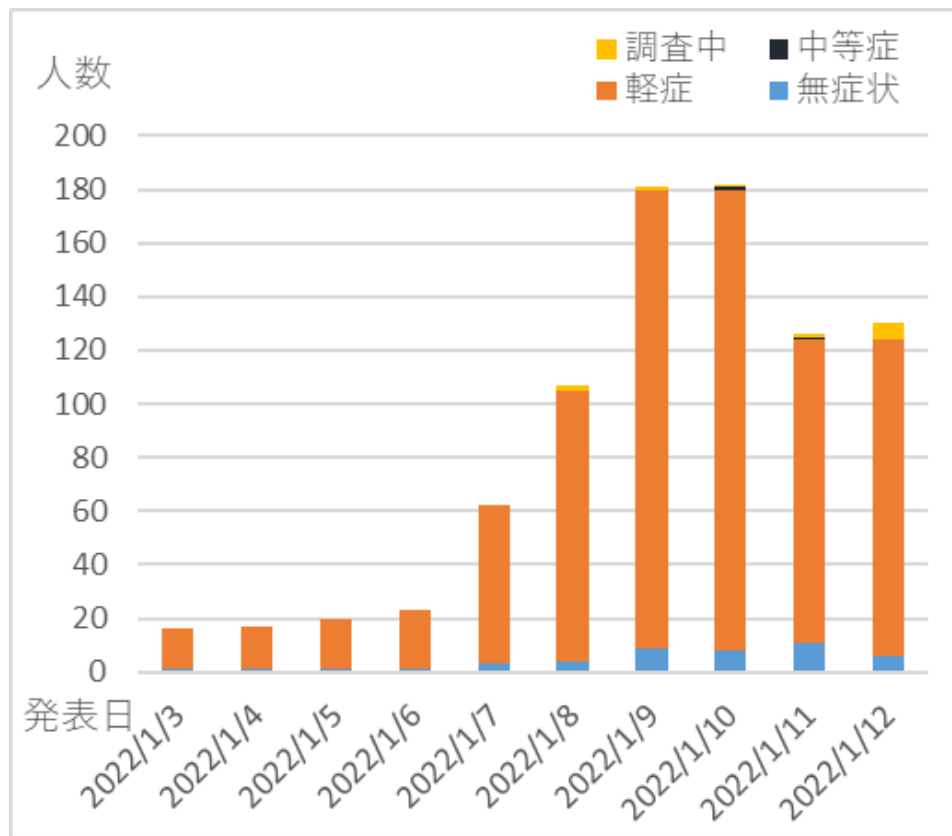
☑症状は、ほとんどが

軽症または**無症状**

※診断時の症状で集計

【参考】症状別内訳
(1/3～1/12)

無症状	45名	
軽 症	806名	
中等症	2名	
重 症	0名	
調査中	11名	
		合計864名



〇ワクチン接種の有無

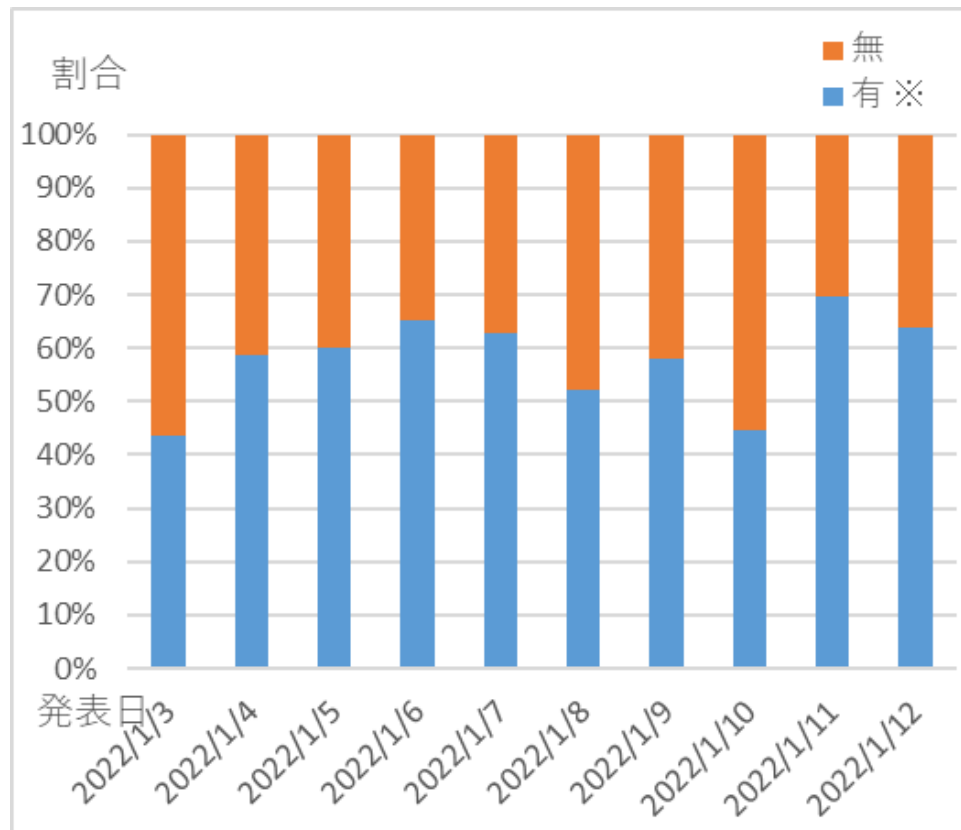
☑感染者の

概ね半数以上が
ブレイクスルー感染

※グラフの凡例

有：ワクチンを2回接種して
2週間以上経過している者

無：有以外の者



あうたびに、あたらしい

Find Your YOKOHAMA

City of YOKOHAMA



○病床使用状況 (1月12日時点)

病床使用率 6.2%

うち、重症用病床 3.0%

※県立病院を除く

※市内における陽性患者用最大確保病床 849床
(うち、重症用 101床)

○市民の皆様へ

引き続き、基本的な感染予防対策を

お願いいたします。



あうたびに、あたらしい

Find Your YOKOHAMA

City of YOKOHAMA

