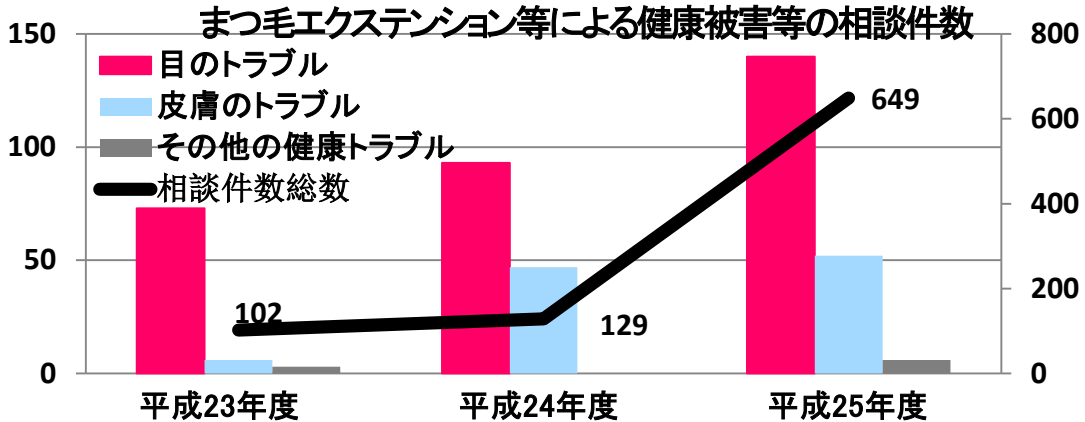


健康被害のトラブルを防ぐために

まつ毛エクステーションは目元の美容として広まるにつれて、トラブルが急増しています。

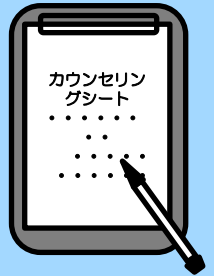
横浜市でも平成26年度に70件の相談※がありました。※健康被害以外の相談を含む。



厚生労働省調べ。全国のみまつ毛エクステーション・まつ毛パーマ等に関する相談件数。平成25年度はまつ毛エクステーションのみの相談件数。

●トラブルを防ぐために店が取り組むべきこと

- ① まつ毛エクステーションの施術に必要な知識を持つ美容師が施術をしてください。また、資格や施術経験などを客に説明してください。
- ② 施術メニューや料金、施術により起こりうる健康被害について、客に説明してください。
- ③ 施術前にカウンセリング・アレルギーテストを実施し、客の体調を確認してください。
- ④ 健康被害が起きてしまったときの対応方針を説明してください。



●健康被害が起きてしまったら...

- ① 医療機関を受診するよう勧めてください。
- ② 受診後も症状などの経過を把握し、記録を残してください。
- ③ 健康被害が起きてしまった要因をつきとめ、情報を蓄積してください。

●このチラシに関するご相談・お問い合わせ先●

店舗のある区の福祉保健センター生活衛生課までお願いします。

区	TEL	区	TEL	区	TEL
鶴見	510-1845	保土ヶ谷	334-6363	青葉	978-2465
神奈川	411-7143	旭	954-6168	都筑	948-2358
西	320-8445	磯子	750-2452	戸塚	866-8476
中	224-8339	金沢	788-7873	栄	894-6968
南	743-8263	港北	540-2373	泉	800-2452
港南	847-8445	緑	930-2368	瀬谷	367-5752

まつ毛エクステンションの 施術をする美容所の 衛生管理などについて

まつ毛エクステンションはデリケートな目元に対する美容技術です。目・皮ふなどの健康被害を起こさないようにするには、技術を磨くだけでなく、それぞれの器具に適した方法で洗浄・消毒を行う必要があります。

施術で使用する器具等

●客の皮ふに接する(接する可能性のある)器具・タオル

ツイーザー



綿棒(使い捨て用)※



ブラシ・コーム・ハケ



タオル(ホットタオル用など)



...など

皮ふに接する器具は、客1人ごとに洗浄・消毒をする必要があります。

※使い捨て用の器具は消毒をする必要はありませんが、1度使ったものを別の客に使いまわさないでください。

次ページに消毒の手順・方法をご紹介します。

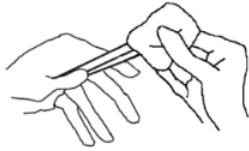
消毒の手順・方法

洗浄



- 洗剤などを使用して、器具についた汚れを洗い流してください。
- タオルは洗濯してください。

方法①: 消毒用エタノール液で表面を拭く



- コットンやガーゼに含ませてまんべんなく拭いてください。
- 消毒用エタノールは消毒に適切な濃度に調整されたエタノールです。無水エタノールは消毒には向きませんので使用しないでください。

オススメ器具

ツイーザー

方法②: 鍋にお湯を沸かし、煮沸消毒(2分以上)



- 熱に強い器具向けの消毒方法です。プラスチック製などの熱に弱い器具は別の方法で消毒してください。
- 煮沸後は、器具を清潔な場所に取り出してよく乾燥させてください。

オススメ器具

ツイーザー

方法③: 消毒用エタノール液に浸す(10分以上)



- 器具全体が入るふた付きの容器を用意し、器具が浸るようにしてください。
- 消毒用エタノールは消毒に適切な濃度に調整されたエタノールです。無水エタノールは消毒には向きませんので使用しないでください。

オススメ器具
(使いまわす場合)

**ブレン
コーム
ハケ**

方法④: 湿熱に触れさせる(80°C以上・10分以上)

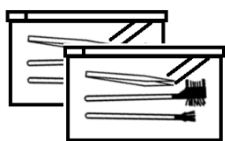


- ホットタオル向けの消毒方法です。
- タオルウォーマーの温度を80°C以上に保ってください。

オススメ器具

タオル

保管



- 消毒が済んだ器具は、ほこりなどが付かないようにふた付きのケースなどにしまうようにしてください。
- 使用する器具を客1人ごとにセットして保管する方法もオススメです。

※消毒は、他にも ⑤紫外線(85μW/cm²以上)を照射する(20分以上) ⑥次亜塩素酸ナトリウム水溶液(0.01%以上)に浸す(10分以上) ⑦逆性石ケン水溶液(0.1%以上)に浸す(10分以上) ⑧グルコン酸クロルヘキシジン水溶液(0.05%以上)に浸す(10分以上) ⑨両性界面活性剤水溶液(0.1%以上)に浸す(10分以上) といった方法があります。使用する器具にあった方法を選んでください。

●皮ふに接しない器具・その他

グループプレート(置石)



エクステ取り分けケース



エクステカット用のはさみ



客に掛けるブランケット



エクステを付けた後に使用した場合は、消毒用エタノールで消毒してください(前ページの方法①を参照)

・・・など

皮ふに接しない器具は、客1人ごとに消毒をする必要はありませんが、定期的に洗浄して清潔に保つようにしてください。

グループプレートやエクステ取り分けケースなどは、シートを敷いて使い、シートは客1人ごとに使い捨てるようにするとよいでしょう。

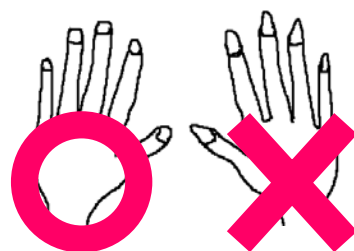
その他衛生面で気を付けること

●施術の前には、手を洗浄・消毒

客1人ごとに洗浄・消毒してください。

爪が長いと客の顔を傷つけてしまう可能性があります。

短く保つようにしてください。



●施術中はマスク

施術中はマスクをしてください。

風邪やインフルエンザなどの感染症の予防にもなります。

