


受講手数料の入金方法（横浜市電子申請・届出システム）について

1 受講手数料支払い 支払い期間：令和7年10月10日（金）から令和7年11月30日（日）まで


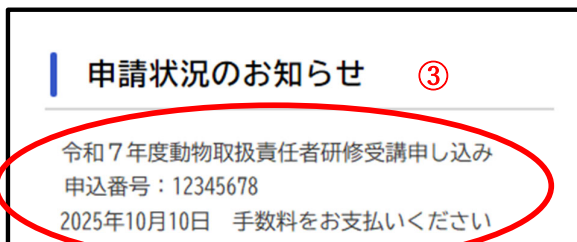
- (1) 申込内容に不備が無ければ、手数料のお支払いについての案内メールが送付されます。（10月10日（金）以降順次ご案内します。申し込み後、2週間経過してもご案内が届かない場合はお問い合わせください。）



※申込内容に不備がある場合、差戻しや職員による修正についてのメールが送付されます。内容を確認し、対応してください。

- (2) 電子申請・届出システムにログインし、マイページからお支払いください。

- ① ログイン後、画面右上の氏名表示を選択し、マイページに入ってください。
- ② 申請状況のお知らせを選択してください。
- ③ 「令和7年度動物取扱責任者研修受講申し込み」を選択してください。
- ④ 「申請内容の詳細画面へ進む」を選択してください。
- ⑤ 「手数料を支払う」ボタンを選択してください。



⑥ご希望の支払い方法を選択してください。

支払方法の選択

クレジットカード

PayPay

【利用可能な支払い方法について】

各種クレジットカードと PayPay がご利用いただけます。

⑦支払い情報を入力後、お支払いください。

PayPay は手数料を支払うボタンをクリックすると、外部サイトへ移動します。

外部サイトの操作方法等についてご不明点がある場合は、各サイトのお問い合わせ先にご確認ください。

手数料詳細

項目名	料金
動物取扱責任者研修の受講手数料	1,000円

クレジットカード情報の入力

クレジットカード情報を入力し、「手数料を支払う」ボタンをクリックしてください。
使用できるクレジットカードはMaster、VISA、JCB、AMEX、DINERSです。

カード番号 必須

カード番号 (ハイフンなし)

有効期限 必須

月

年

選択してください▼

選択してください▼

支払額

1,000円

手数料詳細


項目名	料金
動物取扱責任者研修の受講手数料	1,000円

PayPayでの支払について

「手数料を支払う」ボタンをクリックすると外部サイトへ移動しますので、そのまま手続きを進めてください。
スマートフォンのPayPayアプリを使用する、またはブラウザからPayPayのサイトにログインして行ってください。
お支払い完了後、「手数料の支払完了」画面が表示された時点で、手数料のお支払いが正式に完了となります。

手数料を支払う

(3) お支払い完了後、支払い受付メールが送付されます。

 auto-yokohama@shinsei.city.yokohama.lg.jp

【横浜市電子申請】「令和7年度動物取扱責任者研修申し込み」の手数料のお支払いを受け付けました

宛先

手続き名： 令和7年度動物取扱責任者研修受講申し込み

申込番号： .

手数料のお支払いを受け付けました。

=====

手数料：1000 円

お支払方法：PayPay

=====

お手続きの完了まで数日かかることがあります。もうしばらくお待ちください。

なお、お手続きの処理状況は「マイページ」からご確認ください。

2 研修受講（eラーニング視聴） 受講開始日：令和7年10月24日（金）から

お支払い完了後、メールで受講（視聴）方法、研修動画視聴用 URL、受講用パスワードを送付しますの
で、メールに記載の URL から動画を視聴してください。（メール送付は10月24日（金）以降を予定してい
ます。）

受講手数料の支払いと動画視聴完了の両方が確認できない場合、受講済とみなされません。必ずご自身に
発行されたパスワードと登録メールアドレスを使用して、動画を最後まで視聴し、アンケートに回答してく
ださい。



※支払い後、受講方法の
案内メール送付までに
数日かかることがあり
ます。

※受講手数料の支払いと動画視聴の両方が確認できない場合、受講したとみなされません。

必ずご自身に発行されたパスワードと登録メールアドレスを使用して、動画を視聴してください。

※全ての動画の視聴完了後、一番最後の項目であるアンケートの回答をもって「終了率」が100%になり、受講が完了します。

※受講完了後、動物取扱責任者研修受講証明書をダウンロードできます。（紙の受講証明書はありません。）