

2017年度
第2回

【環境未来都市スマートな住まい・住まい方プロジェクト】住まいのエコリノベーション推進事業

よこはまエコリノベーション・アカデミー特別講座

築20年になったら考え始めたい。



住まい手による、住まい手のための

マンション窓断熱改修講座

実践編

平成29年 **10月28日(土)** 開場 10:15

1部 実践編セミナー 10:30~

2部 個別相談会 11:45~

会場：BUKATSUDOホール

相談員：元管理組合理事長、専門スタッフ

提供：MATEX

実践編
セミナー

個別
相談会

例えば…




- 何から始めればいいのか分からない。
- 合意形成の進め方を教えてほしい。
- 補助金制度を教えてほしい。
- 内窓や、ガラス・サッシ、
実際の工事について詳細を知りたい。

この機会にお気軽にご相談ください！

お申込み方法

(申込先) 特別講座事務局(マテックス株式会社内) 担当：藤代


 電話でお申込み

平日午前9時~午後5時(土日祝定休)

0120-951-898

- 必要事項
- ①参加氏名 ②職業・所属
 - ③連絡先(電話番号・Eメールアドレス)
 - ④個別相談会をご希望される方は「参加」とご記入ください。

個別相談会は当日の申込みもお受けしております。

 メールでお申込み

bill-info@matex-glass.co.jp

定員60名
(定員になり次第終了)
参加費無料!



【締切】平成29年10月27日(金)まで

講師

横浜市内マンション 元管理組合理事長 岸 一正

対象

大規模改修を予定されている
分譲マンションの管理組合理事長・
理事の皆様

ご自宅のマンションの
断熱改修工事を
ご検討されている皆様



運営

地域事業者と共創し、
生活者の豊かな住まいづくりのソリューション（窓）をお届けする
マテックス株式会社 <http://www.matex-glass.co.jp/>



横浜ランドマークタワー
ドックヤードガーデン 地下1階区画
(横浜市西区みなとみらい二丁目2番1号)

▼みなとみらい駅（みなとみらい線）からお越しの方 【徒歩3分】

- ①ランドマークタワー・クイーンズスクエア方向改札口を出て左へ進んでください。
- ②吹き抜けの赤いエスカレーターを上がってください。
- ③エスカレーターを上がり、クイーンズスクエア内に入ったら、右に曲がって直進してください。
- ④クイーンズスクエアからピロティに出たら、左に進んでください。
- ⑤ドックヤードガーデン脇の地下入り口階段を下りると、B1FがBUKATSUDOです。

▼桜木町駅（JR・市営地下鉄）からお越しの方 【徒歩5分】

- ①桜木町駅からランドマークタワー方向へ動く歩道をお進みください。
- ②動く歩道の脇にある階段を下りて、さくら通りをクイーンズスクエア方向へ進んでください。
- ③ドックヤードガーデン脇の地下入り口階段を下りると、B1FがBUKATSUDOです。

横浜市は、環境問題や超高齢化への対応などの様々な社会的課題に総合的に取り組んで活力ある都市をつくる、国家的なプロジェクトのひとつ「環境未来都市」として国から選定されており（平成23年12月）、

「環境未来都市推進プロジェクト」を進めています。

本事業は、このプロジェクトのひとつである、「スマートな住まい・住まい方プロジェクト」

（市民生活の基礎となる「住まい」・「住まい方」を切り口に、省エネルギーやライフスタイルの普及を図る取組）の一環として進めるものです。

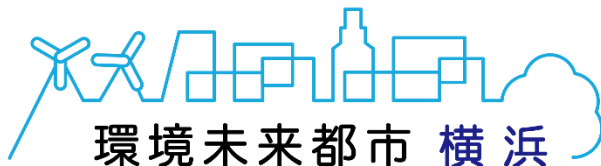
住まいのエコリノベーション推進事業ホームページ

<http://www.city.yokohama.lg.jp/kenchiku/housing/sumai-eco/>

スマートな住まい・住まい方WEB

<http://smart-sumai.jp/>

お問合せ先：横浜市建築局住宅政策課 ☎ 045-671-2922



環境未来都市 横浜

"FutureCity" YOKOHAMA