

# マンション

住まい手による、  
住まい手のための、講座です。

# 窓断熱改修講座

日時 **9/14 (土)** 10:30~12:00  
受付10:15~

会場 **BUKATSUDOホール** 参加費 **無料** 定員 **40名**  
横浜ランドマークタワー  
ドックヤードガーデン地下1階区画

## マンション窓断熱改修の進め方

~検討開始から合意形成、補助金申請・工事まで~

窓改修を体験した住まい手の知見と実際の改修で培った専門知識を  
結集してマンション窓断熱改修の全体と実際の進め方をご案内します。

何から、始めればいいのか？

そもそも、どんな選択肢がある？

実際、改修の効果は、どうなの？

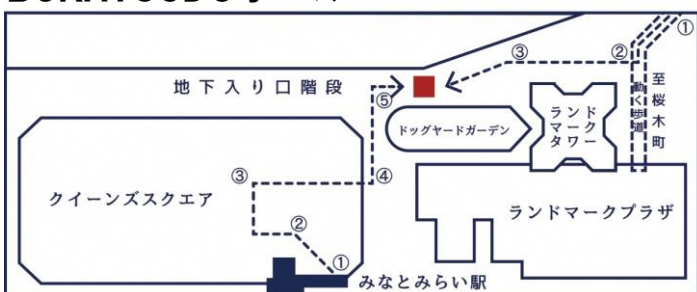
どんなステップ、スケジュールで進む？

合意形成は、どう進めればいいのか？

うちで使えるような補助金は？

**お申し込み方法は裏面→**

### BUKATSUDOホール



- ▼みなとみらい駅 (みなとみらい線) からお越しの方 【徒歩3分】
- ①ランドマークタワー・クイーンズスクエア方向改札口を出て左へ進んでください。
  - ②吹き抜けの赤いエスカレーターを上がってください。
  - ③エスカレーターを上がり、クイーンズスクエア内に出たら、右に曲がって直進してください。
  - ④クイーンズスクエアからピロティに出たら、左に進んでください。
  - ⑤ドックヤードガーデン脇の地下入り口階段を下りると、B1FがBUKATSUDOです。
- ▼桜木町駅 (JR・市営地下鉄) からお越しの方 【徒歩5分】
- ①桜木町駅からランドマークタワー方向へ動く歩道をお進みください。
  - ②動く歩道の脇にある階段を下りて、さくら通りをクイーンズスクエア方向へ進んでください。
  - ③ドックヤードガーデン脇の地下入り口階段を下りると、B1FがBUKATSUDOです。

# マンション窓断熱改修講座について


## 講座運営

地域事業者と共創し、生活者の豊かな住まいづくりのソリューション（窓）をお届けする


マテックス株式会社 <http://www.matex-glass.co.jp/>

## 申込方法

(申込先) 特別講座事務局(マテックス株式会社内) 担当：藤代

 電話でお申込み

平日午前9時～午後5時（土日祝定休）

 メールでお申込み

[bill-info@matex-glass.co.jp](mailto:bill-info@matex-glass.co.jp)

# 0120-951-898

## 必須事項

- ①参加者氏名
- ②職業・所属
- ③連絡先（電話番号・Eメールアドレス）

【締切】2019年9月13日（金）午後5時まで

## 対象

- ・大規模修繕、窓の改修を予定されている管理組合理事長・理事の皆さま
- ・ご自宅のマンションの窓断熱改修工事をご検討されている皆さま

## 共創フロントとは、

行政と民間が互いに対話を進め、新たな事業機会の創出と社会的課題の解決に取り組むために、横浜市が設置した相談・提案窓口です。「テーマ型共創フロント」は市から課題を提示し公民連携の提案・アイデア及び連携事業者を公募する取組です。

(共創フロントWEB)

<https://www.city.yokohama.lg.jp/business/kyoso/kyosofront/front/front.html>

## 省エネ住宅普及促進事業ホームページ

<https://www.city.yokohama.lg.jp/kurashi/sumai-kurashi/jutaku/sien/shoene/sumai-eco.html>

お問い合わせ先： 横浜市建築局住宅政策課 ☎045-671-2922

## 各マンションの管理組合に出向いての 「出張講座」を受付中です！

〔講座内容／例〕

- ・築年数に応じた窓の断熱改修
- ・マンション窓断熱改修Q & A
- ・いま活用できる補助金の最新情報 など



お問い合わせは上記の特別講座事務局まで