

보존판

쓰레기와 재활용품의 분리 방법·배출방법



G30 のその先へヨコハマ3R夢!

スリム

「3R」을 실천합시다!

절감 Reduce
쓰레기 자체를 줄입니다.

재사용 Reuse
몇 번이라도 반복해 사용합니다.

재활용 Recycle
분리해 다시 자원으로 이용합니다.



「ヨコハマ3R夢」マスコット イーオ“미오”

쓰레기 분리 포인트

타는 쓰레기 중에 현종이 및 플라스틱 포장 용기가 섞이지 않도록, 쓰레기가 발생한 시점에서 각각의 통에 분리해서 버립니다.

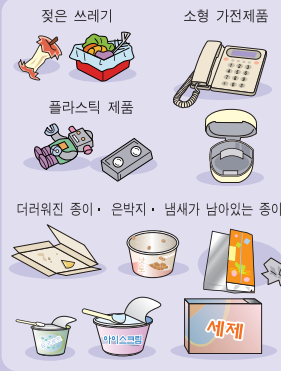
분리는 「현종이」 「플라스틱 용기」 「타는 쓰레기」 로

분리 등을 준비합시다

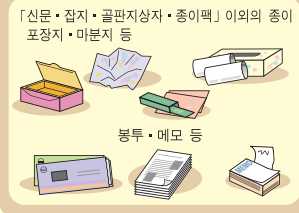


그 자리에서 분리합시다

타는 쓰레기통



현종이 (기타 종이) 전용 통



플라스틱 용기 전용 통



요코하마시 자원순환국 홈페이지 <http://www.city.yokohama.lg.jp/shigen/>

분리해서 버리는것이
요코하마의
풍습입니다.

◆ 분리 룰을 지키지 않는 자에 대한 벌칙 제도를 실시하고 있습니다. ◆

쓰레기를 버릴 때는 시민·사업자 모두 정해진 분리 구분 및 배출 방법을 따르는 것이 조례에서 의무화되었습니다. 반복해서 지도 등을 해도 분리 룰을 지키지 않는 시민·사업자에 대해, 벌칙(과료 2,000엔)을 과하는 제도를 2008년 5월 1일부터 시행하고 있습니다. 다음과 같은 단계로 지도를 하고 있습니다.



- ◆ 분리 되어있지 않은 쓰레기 봉투를 요코하마시 직원이 개봉하여 조사하고 있습니다.
- ◆ 분리 할수 있는데도 분리하려고 하지 않는 사람이 대상이 됩니다. 착각 등으로 분리 구분이 틀린 경우에는 대상이 되지 않습니다.
- 문의 업무과 @671-3816

*사업자의 경우, 권고를 따르지 않을 때, 사업장명 등을 표기합니다.

수거 장소에 내놓는 것 외에도
자원물은 다음과 같은 회수 방법이
있습니다. 이용하여 주시기 바랍니다.

지역 자원 집단 회수에 적극적인 참가와 협력을!

자치회·반상회, 어린이회, 노인회, 부인회, PTA 등이 지역의 자주 활동으로 각 가정의 협력하여 종이·천·금속·병 등을 정해진 날짜, 정해진 장소에 모아 자원 회수 업자에게 인도합니다.

자세한 것은 요코하마시 자원 집단 회수 홈페이지를 참고하십시오.

당신이 사는 마을의 자원 회수 박스

가정에서 버리는 현종이(골판지 상자 제외)·현물을 회수하는 상자. 일부 구역소·지구 센터·스포츠센터 등에 설치하고 있습니다. 시민이면 누구나 이용할 수 있습니다. 자세한 내용은 자원순환국 홈페이지를 참조하십시오.



● 장려금 제도 ●

요코하마시에 등록된 자원 회수 실시 단체는 회수량에 따라 장려금을 받을 수 있습니다. 장려금은 회수량 1kg당 3엔입니다.(2011년도)

리사이클 센터

각구의 자원 환경국 수집 사무소(미도리구는 나가사카다니아)에서 실시 하고 있는 재활용품 거점 회수입니다. 종이류 및 플라스틱제 포장 용기류, 자원물을 직접 가져갈 수도 있습니다. 자세한 내용은 각 구 자원순환국 수거 사무소에 문의해 주십시오.

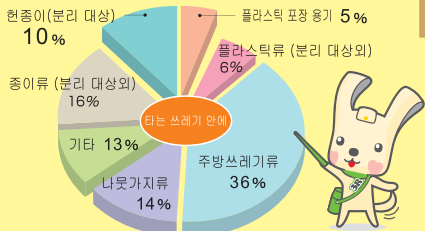
대형 쓰레기의 신청 (월~토/8:30~17:00)
(청각 및 언어 장애인 전용 FAX662-1225)
인터넷 접수 <https://www.sodai.city.yokohama.lg.jp/>

*월·화요일 오전 중과 공휴일의
역일만 전화가 복되고 있습니다.
기타의 다른 시간대에 전화해
주십시오.

대형쓰레기 접수센터	구	수집사무소 (월~토 / 8:00~16:45)	
		전화	FAX
2014.11.1~ ☎0570-200-530 ☎045-330-3953	쓰루미구	502-5383	502-5482
	가나가와구	441-0871	441-5938
	니시구	241-9773	251-1791
	나카구	621-6952	625-2932
	미나미구	741-3077	741-6492
	고난구	832-0135	832-5204
	호도가야구	742-3715	742-4931
	아사히구	953-4811	953-6669
	이소고구	761-5331	754-6109
	가나자와구	781-3375	788-0269
	고호쿠구	541-1220	541-1224
	미도리구	983-7611	982-7973
	아오부구	975-0025	975-0028
쓰즈키구	941-7914	941-8409	
도쓰카구	824-2580	824-2820	
사카에구	891-9200	893-7641	
이즈미구	803-5191	803-7951	
세야구	364-0561	391-4784	

일본어를 하지 못하는 분은 본인을 대신해 일본어를 하시는 분에게 전화를 부탁하십시오.

「타는 쓰레기」 중에는 분리하여 리사이클 가능한 현종이 및 플라스틱 포장용기 등이 많이 포함되어 있습니다. 분리 대상이 되는 폐지는 전체의 10%, 플라스틱제 용기 포장은 5%를 점합니다.(2009년도 구성 조사)



분리 구분과 배출 방법	수거 요일	주 대상물
타는 쓰레기 반투명 비닐봉투 및 뚜껑있는 용기에 배출하십시오.		부엌 쓰레기 물기를 잘 제거합니다. 비디오테이프, CD, 장난감, 세면기, 1회용 라이터 등 플라스틱 제품 소형 가전 제품 (전화기, 밥솥 등) *주로 플라스틱으로 만들어진 50cm미만의 물건 리사이클에 지장이 있는 종이 더럽혀진 종이, 요거트, 아이스크림의 종이용기, 요거트, 아이스크림의 종이용기 전기밥솥 안의 솥은 작은 금속류로 (30cm이내)
스프레이용기 구입 당시의 상자 및 신문지 등으로 싸서 품목을 표시하여 배출하십시오.		◆박스나 신문지 등으로 싸서 품목을 표시하여 버리시기 바랍니다. 유리류 , 도자기류 , 형광등, 전구 , 화장품, 약품 (마시는 약을 제외한 병) 플라스틱제 뚜껑은 플라스틱제 용기 포장으로
안 타는 쓰레기 내용물을 비우고, 반투명의 비닐 및 뚜껑있는 용기에 배출하십시오.		스프레이용기 (휴대용 가스렌지의 가스캔, 헤어스프레이, 살충제 등) *구멍을 뚫을 필요는 없습니다. 화기 없는 안전한 장소에서 내부의 남은 가스를 반드시 모두 제거하여 주십시오. 플라스틱제 뚜껑은 플라스틱제 용기포장으로
건전지 반투명 비닐 및 뚜껑 있는 용기에 배출하여 주십시오.		◆원통형 건전지 망간 건전지·알칼리 건전지·리튬 1차전지 ◆건전지와 같이 버리면 안되는 것 단추형 건전지 및 충전지→회수 협력점으로 (잘 모르실 경우에는 판매점 및 자원 순환국 사무소에 상담하여 주십시오.)
 플라스틱제 용기포장 용기를 가볍게 행구는 등 깨끗하게 해서 반투명의 비닐 및 뚜껑있는 용기에 배출하십시오.		◆플라스틱제 포장 용기 마크  가 있는 전품목을 대상으로 합니다. 용기류 (샴푸·세제), 튜브류 (마요네즈·치약 등), 컵·팩류 (푸딩·계란팩·편의점 도시락 용기 등), 트레이(용기)류 (생선식료품의 트레이) 네트류 (야채와 과일이 들어있던 네트), 캡(뚜껑)류 (페트병 등의 플라스틱제 뚜껑), 폴리에틸렌봉투·랩류 (슈퍼비닐봉투·스낵과자 등 포장지), 완충재류 (가전제품 등에 들어 있는 발포스티롤 완충재) *내용물을 남기지 마시고, 안을 가볍게 행구 주십시오. 플라스틱 이외의 부분 (금속·종이 등)은 제거해 주십시오. *큰것은 작게 하거나 하고, 가위로 잘라 포개거나, 납작하게 해서 부피를 줄이는 방법을 권장합니다.
캔·병·페트병 뚜껑을 분리해서 (페트병은 라벨비닐을 떼다) 안을 행구 후, 반투명의 비닐 및 뚜껑있는 용기에, 캔·병·페트병을 같이 넣어서 배출하십시오.		◆음식 및 음료수가 들어있는 캔과 유리병 ◆음료수, 술, 식초, 미림, 간장 등이 들어있던 PET 표시가 있는 페트용기 캔 , 병 , 페트병 *캔은 찌그러뜨리지 말아 주십시오. *페트병은 찌그러뜨려 주십시오. *캡·라벨은 벗겨서 플라스틱제 용기포장으로
작은 금속류 뚜껑 등 작은 것 이외에는 봉투에 넣지 말고 그냥 배출하십시오.		◆30cm 미만의 금속 제품 (주 대상물) 냄비·주전자·토스터기·페인트통·칼종류 우산살 *철사웃걸이·전기밥솥의 밥통 등 *칼 등 위험한 것은 두꺼운 종이에 싸서, 품명을 표시하십시오. *금속 이외의 부분이 많이 포함되어있는 것은 타는 쓰레기로
헌 종이 품목별로 묶어서 배출하십시오 (기타 종이는 종이봉투 및 반투명의 비닐에 넣어서 배출하십시오) 헌옷 반투명의 비닐 및 뚜껑있는 용기에 배출하십시오.		◆자치회·반상회·어린이회 등에서 실시하고 있는 「자원집단지회수」에 우선적으로 내놓으시기 바랍니다. 신문 , 잡지 , 골판지 상자 , 종이팩 (안쪽이 알미늄으로 된 것→타는 쓰레기로) *품목별로 모아 끈으로 묶는다 기타 종이 포장지, 메모종이, 문서절단기의 종이, 과자 상자, 영수증, 종이 가방 등 종이봉투(없는 경우는 반투명 봉투)에 넣어서 끈으로 묶는 등 내용물이 나오지 않도록 해 주십시오. 헌종이로 버려서는 안되는 것→타는 쓰레기로 (하기 이외의 종이류는 모두 헌 종이로 버리시기 바랍니다) 더럽혀진 종이(피자상자, 햄버거 포장지 등), 은박지, 안쪽이 알미늄으로 된 종이팩, 카본지, 나염지 (아이롱프린트지 등), 감열발표지(점자 등으로 사용되는, 가열하면 부풀어 오르는 종이, 요거트 아이스크림의 종이 용기, 컵라면 등의 종이 용기, 세제의 종이용기, 비누의 개별 포장지) 헌옷 세탁, 건조후에 반투명 비닐에 넣는다. 의류·시트·담요·커튼 더럽혀진 것, 찢어진 것, 숨이 들어 있는 것은 타는 쓰레기로 *비에 젖으면 곰팡이가 피는 원인이 되어 재사용 등이 안되므로 다음 수거일에 내거나 자원 수거함 등을 이용해 주십시오.
대형쓰레기 대형 쓰레기 수거 스티커를 붙여서 지정된 날짜에 배출하십시오.	신청제 유료	◆금속제품으로 30cm 이상인 물건, 기타(플라스틱제품, 목제품 등) 중 50cm 이상의 물건을 대상으로 합니다. *신청하는 곳은 뒷면을 참조하십시오. *TV·냉장고·냉동고·에어컨·선풍기·의류건조기(2009.4월~)는 대형 쓰레기이므로 수거하지 않습니다. →제품을 구입했던 판매점 또는 새 제품을 구입한 판매점에 처분을 의뢰하십시오. →구입했던 가게를 잘 모를 경우에는 요코하마 가전 리사이클 추진 협의회에 연락하시기 바랍니다. ☎0120-014-353 ☎0120-045-669 ☎0120-632-515 *컴퓨터는 대형쓰레기로 수거하지 않습니다. →컴퓨터 제조회사가 수거하므로 직접 제조회사에 신청하십시오. 직접 조립해서 제조 회사가 없는 경우에는 컴퓨터 3R 추진 센터(03-5282-7685)에 문의하시기 바랍니다. *50cm 미만의 주로 플라스틱으로 만들어진 소형 가전 제품 (카세트라디오, 프린터 등)은 타는 쓰레기입니다.