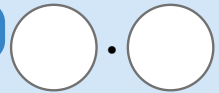





# 燃やすごみ

週2回



透明または半透明の袋に入れる

〈例〉




## 台所のごみ

- 水気をよく切る




## 木の枝、葉

- 木の枝は長さ50cm未満にしてひもで束ねる(袋に入れなくても可)
- 木の葉は乾燥させる



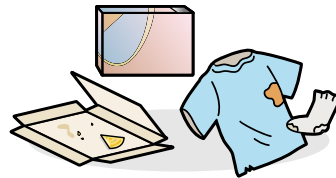
## てんぷら油

- 紙や布に染みこませるか、固める。



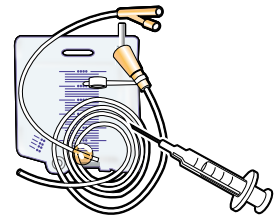
## おむつ

- 汚物は流して小さくまとめる。
- 臭いがきつい場合は、小袋に入れてきつく口をしぼる。



## 汚れた紙・破れた布

- 詳しくは、P14へ



## 家庭用医療用品

- 注射器・針はかかりつけの医院へ。
- 注射針は透明な硬い容器に入れる。



## 小型家電製品 (電気・電池で動くもの)

- 主な素材が、金属以外の素材(プラスチックなど)で、一番長い辺が50cm未満のもの
- 電池・バッテリー類は取り外す
- 投入口(30cm×15cm)に入る、長さ30cm未満のものは、小型家電回収ボックスでの回収対象(P19)




## 金属等を含む プラスチック製品

- 一番長い辺が50cm未満のもの
- 主な素材が金属の場合は、小さな金属類(P12)または粗大ごみ(P15)へ
- ライターは中身を使い切る

## 対象外

- 主な素材が金属以外(プラスチックなど)で、一番長い辺が50cm以上のもの



→ 粗大ごみ(P15)へ

- プラスチックのみでできているもの

→ 一番長い辺が50cm未満はプラスチック資源(P7)へ

〈例〉



一番長い辺が50cm以上のものは粗大ごみ(P15)へ

- 小型充電式電池(モバイルバッテリーを含む)



→ 一般社団法人JBRCによる回収市庁舎及び各区総合庁舎・収集事務所等にも回収ボックスを設置しています。詳しくはP20へ。

## 注意

### バッテリー(リチウムイオン電池)を含むごみによる 収集車の火災が多発しています!!

バッテリーの取り外せない小型家電製品は、燃やすごみとは別の袋で燃やすごみの日にお出してください。(詳しくはP19へ)

