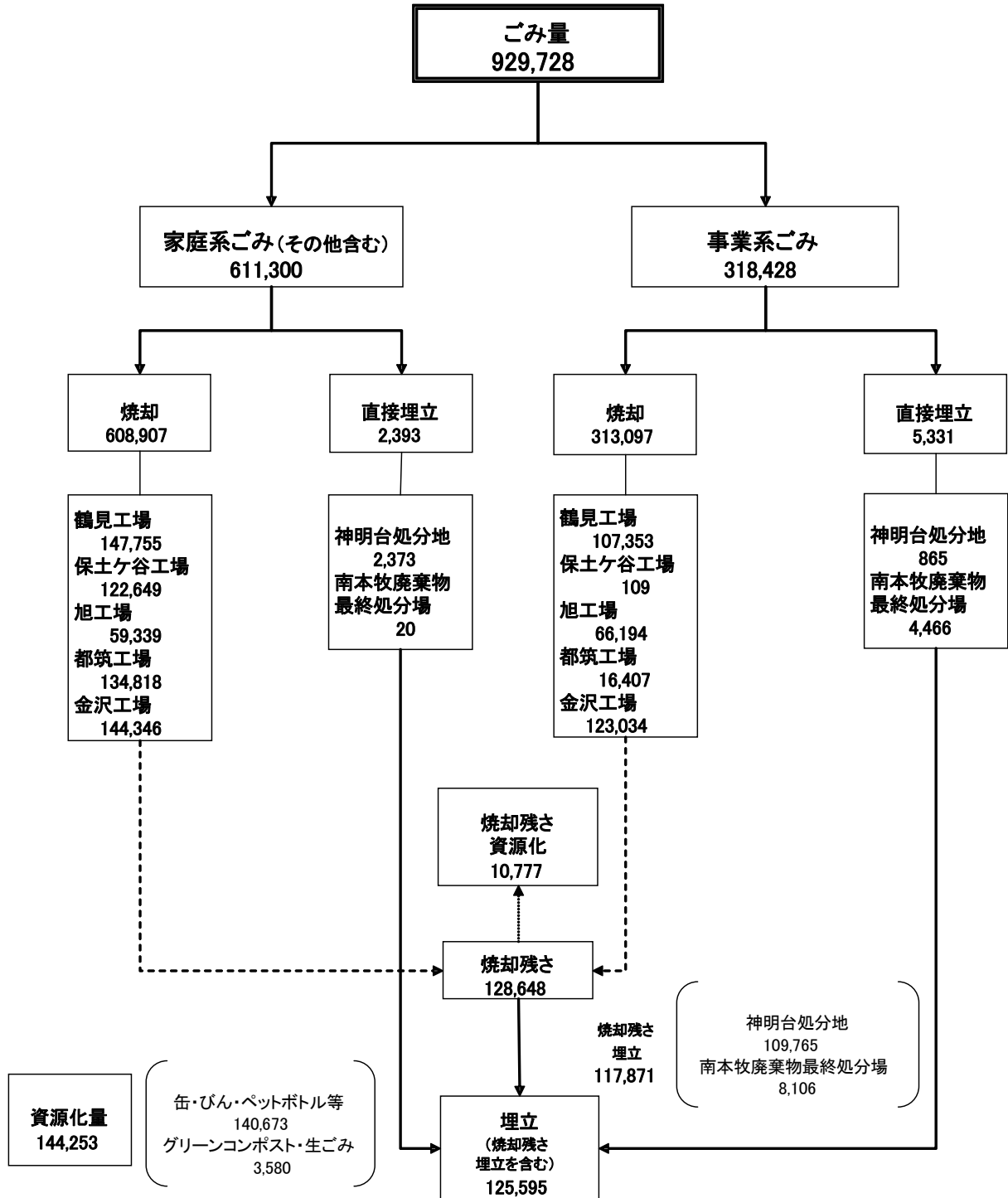


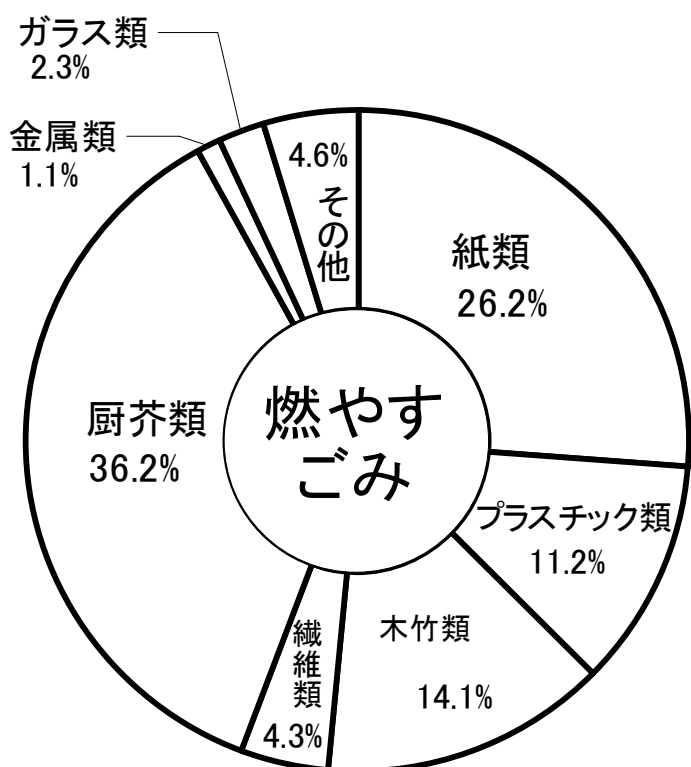
第2 ごみ処理

1 平成21年度 処理状況

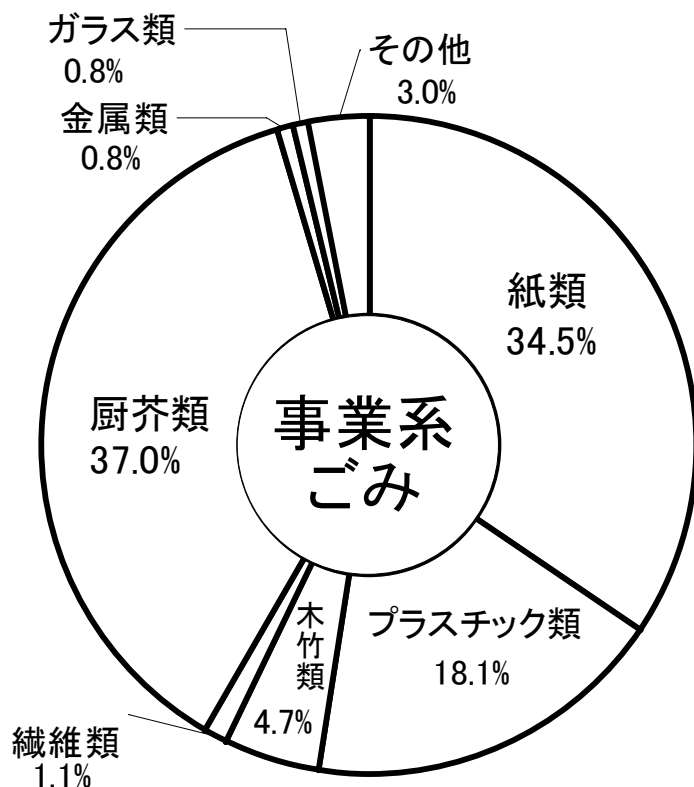
(単位：トン)



2 平成21年度ごみ組成



注)市内18区について、各区約140世帯の調査地域を設定し、年2回調査した。



注)焼却工場において、許可業者の収集車から採取し調査した。2工場で年4回調査した。

工場に搬入され焼却するすべてのごみ組成の経年変化

年次	紙類		プラスチック類		木竹類	繊維類	厨芥類		金属類	石陶磁器	ガラス	その他
	割合 (%)	割合 (%)	割合 (%)	割合 (%)	割合 (%)	割合 (%)	割合 (%)	割合 (%)	割合 (%)	割合 (%)	割合 (%)	割合 (%)
平成17年	37.9	15.1	5.7	3.4	31.7	1.0	0.9	4.3				
平成18年	40.1	14.7	6.7	4.6	29.3	0.8	0.6	3.2				
平成19年	39.0	14.0	9.8	5.4	26.1	0.7	0.7	4.3				
平成20年	34.9	13.3	9.2	5.2	31.6	1.0	0.4	4.4				
平成21年	36.5	14.4	10.5	5.5	27.2	0.7	0.4	4.8				

単位: %

上段円グラフ:「燃やすごみ」は、家庭系ごみのうち燃やすごみ。「事業系ごみ」は、焼却する物の組成。すべて湿基準で表示。

下段棒グラフ:工場ごみピットより採取したごみのデータを使用。すべて湿基準で表示。

3 処理状況の推移

		処 理 内 訳													
		ご み 量							資 源 化 量						
		家 庭 系			事 業 系				計	資 源 物 売 却 ・ 引 渡 し 量					
		焼却		埋立	小計	焼却		埋立		小計	缶	びん	ペットボトル	小さな金属類	プラスチック製容器包装
燃やすごみ※1	その他	燃やすごみ	その他												
13年度		900,826	27,709	6,226	934,761	664,687	9,707	674,394	1,609,155	12,149	21,558	3,794	※2 1,077	1,255	-
14年度		895,436	22,625	9,615	927,676	649,421	8,810	658,231	1,585,907	11,714	19,934	6,797	※2 1,340	1,323	-
15年度		885,985	23,419	10,209	919,613	604,511	8,216	612,727	1,532,340	11,151	19,122	7,818	※2 1,522	1,886	6
16年度		819,903	22,945	11,639	854,487	452,158	8,982	461,140	1,315,627	11,411	18,196	9,305	※2 2,696	8,698	61
17年度		615,317	21,941	14,050	651,308	403,032	8,931	411,963	1,063,271	11,641	19,585	10,742	4,233	44,026	279
18年度		619,230	26,863	5,910	652,003	371,676	8,249	379,925	1,031,928	11,275	18,802	11,668	4,503	45,956	304
19年度		594,016	29,456	4,489	627,961	351,044	7,556	358,600	986,561	11,050	21,134	12,238	4,418	47,285	418
20年度		584,964	31,092	2,417	618,473	324,397	6,507	330,904	949,377	10,632	21,182	12,241	4,977	48,342	533
21年度		582,306	26,601	2,393	611,300	313,097	5,331	318,428	929,728	10,651	21,604	12,087	5,124	48,553	546
平成 21 年度 月別	4月	46,178	2,160	235	48,573	24,820	454	25,274	73,847	927	1,858	981	471	3,858	45
	5月	53,483	2,546	223	56,252	25,264	428	25,692	81,944	886	1,776	1,035	449	4,255	40
	6月	51,988	2,775	193	54,956	28,022	567	28,589	83,545	879	1,798	1,045	412	4,103	41
	7月	52,143	2,469	175	54,787	29,749	447	30,196	84,983	942	1,789	1,219	429	4,296	52
	8月	50,243	2,061	168	52,472	27,698	325	28,023	80,495	973	1,695	1,272	409	3,973	42
	9月	46,991	2,268	188	49,447	26,874	359	27,233	76,680	908	1,876	1,179	449	3,932	39
	10月	51,106	2,253	208	53,567	27,274	406	27,680	81,247	894	1,849	1,107	428	4,136	45
	11月	46,688	2,271	188	49,147	25,342	615	25,957	75,104	795	1,623	827	408	3,692	55
	12月	51,056	2,465	230	53,751	27,647	359	28,006	81,757	905	1,817	901	534	4,182	45
	1月	47,418	1,776	170	49,364	22,951	376	23,327	72,691	905	2,042	894	370	4,249	59
	2月	38,449	1,554	157	40,160	21,525	411	21,936	62,096	766	1,710	735	321	3,716	34
	3月	46,563	2,003	258	48,824	25,931	584	26,515	75,339	871	1,771	892	444	4,161	49

※1 家庭から出された収集品目「燃やすごみ」の量です。

※2 平成16年度まで一括売却しているため、収集搬入量を基に按分しています。

※3 生ごみの資源化量です。

						計	グリーン コンポスト	その他 ^{※3}
古紙	古布	蛍光灯、 電球	乾電池	粗大金属	ガラス残 さ			
-	-	-	181	※2 6,143	-	46,157	3,805	-
-	-	-	208	※2 5,014	-	46,330	3,995	-
1,355	366	7	357	※2 5,516	-	49,106	4,239	-
10,600	1,667	77	475	※2 5,393	-	68,579	3,647	-
55,825	6,417	254	484	7,379	-	160,865	5,316	-
48,555	5,554	230	424	6,920	3,974	158,165	4,255	-
41,051	5,645	233	474	6,797	3,987	154,730	5,049	-
35,417	4,350	216	466	6,603	6,103	151,062	3,922	10
25,999	3,473	216	435	6,406	5,579	140,673	3,528	52
2,718	446	16	14	565	425	12,324	180	2
2,456	438	19	27	561	410	12,352	118	2
2,273	295	16	40	517	449	11,868	252	1
2,201	243	14	27	502	474	12,188	271	2
2,249	281	12	54	528	530	12,018	246	2
2,183	267	13	26	553	443	11,868	248	2
2,008	307	17	51	547	461	11,850	372	2
2,042	302	20	26	514	432	10,736	266	4
2,343	306	21	40	636	482	12,212	60	8
1,893	218	28	52	510	646	11,866	493	9
1,684	157	20	26	460	388	10,017	573	9
1,949	213	20	52	513	439	11,374	449	9

処 理 内 訳				焼 却 残 さ	
ご み 量			資源化量 (グリーンコンポ スト等を含む)	埋 立	資 源 化
焼 却	直 接 埋 立	計			
1,593,222	15,933	1,609,155	49,962	291,076	12,161
1,567,482	18,425	1,585,907	50,325	285,248	14,866
1,513,915	18,425	1,532,340	53,345	267,286	13,938
1,295,006	20,621	1,315,627	72,226	202,111	11,689
1,040,290	22,981	1,063,271	166,181	144,390	12,494
1,017,769	14,159	1,031,928	162,420	137,605	14,192
974,516	12,045	986,561	159,779	118,378	18,879
940,453	8,924	949,377	154,994	106,241	21,839
922,004	7,724	929,728	144,253	117,871	10,777
73,158	689	73,847	12,506	9,932	479
81,293	651	81,944	12,472	10,376	625
82,785	760	83,545	12,121	9,221	733
84,361	622	84,983	12,461	9,951	1,066
80,002	493	80,495	12,266	9,626	687
76,133	547	76,680	12,118	10,916	855
80,633	614	81,247	12,224	10,899	1,004
74,301	803	75,104	11,006	8,838	947
81,168	589	81,757	12,280	9,262	1,082
72,145	546	72,691	12,368	9,067	1,013
61,528	568	62,096	10,599	9,006	991
74,497	842	75,339	11,832	10,777	1,295