

▼前提条件

iAEONアプリで受け取る場合、iAEONアプリのダウンロードと会員登録が必要です。

電子マネーWAONで受け取る場合、WAONカード、イオンカードセレクト、モバイルWAON、JMB WAONカード等に記載されたWAON番号（「6900」から始まるもの）が必要です。

▼交換手順

<iAEONアプリで受け取りの場合>

1. 贈られたWAON POINT eギフトの「ギフトID」を用意します。
2. 登録サイトにアクセスして、利用規約をご確認の上「iAEONアプリ」にログインします。
3. ログイン後、入力情報を送信し内容確認画面に遷移します。
4. 登録内容を確認のうえ実行ボタンを押すと、ポイント進呈が完了し、iAEONアプリ上でご確認いただけます。

<電子マネーWAONで受け取りの場合>

1. 贈られたWAON POINT eギフトの「ギフトID」を用意します。
2. 登録サイトにアクセスして、利用規約をご確認の上「WAON番号で受け取り」をクリックします。
3. 必要情報を入力後、入力情報を送信し内容確認画面に遷移します。
4. 登録内容を確認のうえ実行ボタンを押すと、WAON POINTへの交換が完了します。表示されたダウンロード（受取り）期限内に、ご利用のWAON種類に応じたダウンロード（受取り）を行ってください。

<参考>WAON POINT eギフトのご利用方法

ご利用方法詳細：<https://atgift.jp/user/item/waonpoint/?sid=section4>

▼交換履歴確認

WAON POINTの確認方法は、以下のウェブサイトまたはアプリにログインすることをご確認いただけます。

- ウェブサイトから「smart WAONウェブサイト」
- アプリから「iAEON」

ポイント履歴は、「WAON POINT eギフトからの交換」と表示されます。

▼詳細

WAON POINT eギフトは、受け取った方が、WAON POINT eギフト登録サイトにログインし、ギフトIDを登録することで、WAON POINTを進呈できるサービスです。

進呈されたWAON POINTは、対象のWAON POINT加盟店でお支払いに1ポイント1円でご利用いただけます。

WAON POINTについては、[こちら](https://www.smartwaon.com/pc/#/guide/cont1) (<https://www.smartwaon.com/pc/#/guide/cont1>) をご覧ください。

WAON POINTが利用できるお店の詳細は、[こちら](https://www.smartwaon.com/pc/#/shop/search) (<https://www.smartwaon.com/pc/#/shop/search>) をご覧ください。

■注意事項

■WAON POINT eギフトとは（発行元：株式会社NTTカードソリューション）

WAON POINT eギフトは、WAON POINTへ交換することができるギフトサービスです。

WAON POINT eギフトについて（<https://atgift.jp/user/item/waonpoint/>）

商標注記について（<https://atgift.jp/item/ejoica/trademark>）

■WAON POINT eギフトの注意事項

「利用規約」（<https://atgift.jp/user/item/waonpoint/use-rule>）をご確認ください。

■WAON POINT eギフトに関するお問い合わせ（株式会社NTTカードソリューション）

WAON POINT eギフトに関してのよくあるご質問（登録方法など）は、下記のURLをご覧ください。

<https://atgift.jp/user/c-faq/waonpoint/>

※お問い合わせの際は「管理番号」をお知らせください。

※「WAON POINT」は、イオン株式会社の登録商標です。

※「WAON POINT eギフト」は、イオンマーケティング株式会社が発行許諾するサービスであり、株式会社NTTカードソリューションは、その許諾に基づきサービスを提供しています。

WAON POINT eギフト (iAEONアプリで受け取り)

※2026年5月時点の参考情報です



WAON POINT eギフト

管理番号

有効期限
2026年11月12日

対象サイトを開く

WAON POINT eギフト 1ポイント
本URLの表示期間: 2027年4月30日

チケット内容

WAON POINT eギフトは、受け取った方が、WAON POINT eギフト登録サイトにログインし、ギフトIDを登録することで、WAON POINTを進呈できるサービスです。進呈されたWAON POINTは、対象のWAON POINT加盟店でお支払いに1ポイント1円でご利用いただけます。

WAON POINTについては、こちらをご覧ください。

WAON POINTが利用できるお店の詳細は、こちらをご覧ください。

■WAON POINT eギフトのご利用方法
下記URLにて利用手順をご確認のうえ、ご利用ください。
ご利用方法詳細: <https://atgift.jp/user/iten/waonpoint/?sid=section4>

1. 贈られたWAON POINT eギフトの「ギフトID」を用意します。

2. 登録サイトにアクセスして、「iAEONアプリのアカウント」の連携または「WAON番号」の入力のうち、「ギフトID」を登録します。
「登録サイト」ボタンをクリックし、iAEONアプリのアカウントの連携または「WAON番号」の入力のうち、「ギフトID」を登録すると「WAON POINT」が受け取れます。

3. 受け取ったWAON POINTを確認します。
WAON POINTの確認方法は、以下のウェブサイトまたはアプリにログインすることをご確認いただけます。
ウェブページから「Smart WAONウェブサイト」
アプリから「iAEON」
ポイント履歴は、「WAON POINT eギフト」からの交換と表示されます。

▼ご利用上の注意
▼動作条件

発売番号:

WAON POINT eギフト登録サイト

STEP1 情報入力
STEP2 内容確認
STEP3 登録完了

ギフトIDを入力の上、WAON POINTの受け取り方法を選択してください。

ギフトIDをご入力ください。
ギフトID (半角英数字16桁)

受け取り方法を選択してください。

①電子マネー-WAONで受け取り
WAONカード、イオンカードセレクト、モバイルWAON等に搭載されたWAON番号を入力して、WAON POINTを受け取ります。JMBWAONカードの場合WAON(電子マネー)に交換されます。

この方法で受け取る

②iAEONアプリで受け取り
iAEONアプリにログインしてWAON POINTを受け取ります。

この方法で受け取る

①電子マネー-WAONで受け取り
②iAEONアプリで受け取り

WAON POINTとは
WAON POINT eギフトについて
QA・お問い合わせ
購読・注記について

Copyright © NTT CARD SOLUTION CORP. All Rights Reserved.

WAON POINT eギフト登録サイト

STEP1 情報入力
STEP2 内容確認
STEP3 登録完了

ギフトIDを入力の上、WAON POINTの受け取り方法を選択してください。

ギフトIDをご入力ください。
ギフトID (半角英数字16桁)

受け取り方法を選択してください。

①電子マネー-WAONで受け取り
WAONカード、イオンカードセレクト、モバイルWAON等に搭載されたWAON番号を入力して、WAON POINTを受け取ります。JMBWAONカードの場合WAON(電子マネー)に交換されます。

この方法で受け取る

②iAEONアプリで受け取り
iAEONアプリにログインしてWAON POINTを受け取ります。

この方法で受け取る

①電子マネー-WAONで受け取り
②iAEONアプリで受け取り

iAEONのログインIDでログインしてください。
■WAON POINTへの交換はiAEONアプリと「iAEONのログインID(電話番号等)」が必要です。
▲ポイントの受け取りにはiAEON会員登録・カード登録(イオンマークのついたクレジットカード・デビットカード・電子マネー-WAONカード(各種モバイルWAONも含む)・WAON POINTカード(iAEONで発行したWAON POINTカードを含む))が必要です。
「iAEONのログインID」をお持ちでない場合はこちらから事前にご登録ください。
▲iAEON会員の登録方法、iAEONアプリの操作方法についてはこちらをご確認ください。
▲買ったiAEONのログインIDで受け取られた場合でも、取り消しできませんのでご注意ください。

<https://www.aeonmarketing.co.jp/> 同意いただける場合は、上記に同意いただける場合は、ポイント交換サービスをご利用いただけません。

上記事項に同意し、iAEONにログイン

WAON POINT eギフト利用規約を確認の上、同意しました。

入力情報を送信

ログイン/新規会員登録 AEON

iAEON利用規約、イオンスマートテクノロジープライバシーポリシーを改定しました。(2026年4月23日) 詳細はこちら

iAEON IDをお持ちの方

iAEONのログインID (携帯電話番号等)
IDを入力
※ 半角英数字11文字、または半角英数字、記号

パスワード
パスワードを入力
※ 半角英数字 (大文字・小文字) ・記号8-50文字

ログイン

パスワードをお忘れの方
ログインにお困りの方

お問い合わせ

Copyright © AEON Smart Technology Co., Ltd. All rights reserved.

WAON POINT eギフト登録サイト

STEP1 情報入力
STEP2 内容確認
STEP3 登録完了

ギフトIDを入力の上、WAON POINTの受け取り方法を選択してください。

ギフトIDをご入力ください。
ギフトID (半角英数字16桁)

受け取り方法を選択してください。

①電子マネー-WAONで受け取り
WAONカード、イオンカードセレクト、モバイルWAON等に搭載されたWAON番号を入力して、WAON POINTを受け取ります。JMBWAONカードの場合WAON(電子マネー)に交換されます。

この方法で受け取る

②iAEONアプリで受け取り
iAEONアプリにログインしてWAON POINTを受け取ります。

この方法で受け取る

①電子マネー-WAONで受け取り
②iAEONアプリで受け取り

現在iAEONアカウントにログイン中です。

WAON POINT eギフト利用規約を確認の上、同意しました。

入力情報を送信

WAON POINT eギフト登録サイト

STEP1 情報入力
STEP2 内容確認
STEP3 登録完了

アカウント認証が完了しました。登録手続は完了していません。
以下に表示された内容をご確認の上、誤りがない場合は「実行する」ボタンをクリックしてください。

登録される内容

登録されるポイント数
1 ポイント

登録お手続き完了後、即時WAON POINTが進呈されます。
登録完了後のキャンセルはできません。
買ったiAEONのログインIDで受け取られた場合でも、取り消しできませんのでご注意ください。
WAON POINTの「有効期限」「累計保有ポイント」「ポイント履歴」はiAEONアプリの「ポイント履歴」ページからご確認ください。
iAEONアプリをお持ちでない方の利用履歴の確認についてはこちらからご確認ください。

登録するポイントの数に間違いがないことを確認しました。

戻る 実行する

WAON POINTとは
WAON POINT eギフトについて
QA・お問い合わせ
購読・注記について

Copyright © NTT CARD SOLUTION CORP. All Rights Reserved.

WAON POINT eギフト登録サイト

STEP1 情報入力
STEP2 内容確認
STEP3 登録完了

以下の内容でWAON POINTの進呈手続きを完了しました。
iAEONアプリにて進呈されたポイント数をご確認ください。

WAON POINT登録内容

ギフトID
ポイント数
1 ポイント
管理番号
発行番号

ギフトご利用に関するお問い合わせは、管理番号・発行番号をご提供の上、こちらからお問い合わせください。
WAON POINTの「有効期限」「累計保有ポイント」「ポイント履歴」はiAEONアプリの「ポイント履歴」ページからご確認ください。
iAEONアプリをお持ちでない方の利用履歴の確認についてはこちらからご確認ください。

iAEONアプリを確認する

WAON POINTとは
WAON POINT eギフトについて
QA・お問い合わせ
購読・注記について

Copyright © NTT CARD SOLUTION CORP. All Rights Reserved.

※上記赤枠内の利用規約を最下部までスクロールし「上記事項に同意し、iAEONにログイン」をクリックしてください。

WAON POINT eギフト（電子マネーWAONで受け取り）

※2026年5月時点の参考情報です



WAON POINT eギフト

管理番号

有効期限
2026年7月27日

※このチケットは対象サイトにのみご利用いただけます
[対象サイトを開く](#)

WAON POINT eギフト 10ポイント
本URLの表示期限: 2026年6月30日

チケット内容

WAON POINT eギフトは、受け取った方が、WAON POINT eギフト登録サイトにログインし、ギフトIDを登録することで、WAON POINTを進呈できるサービスです。
進呈されたWAON POINTは、対象のWAON POINT加盟店でお支払いに1ポイント1円でご利用いただけます。

WAON POINTについては、こちらをご覧ください。
WAON POINTが利用できるお店の詳細は、こちらをご覧ください。


WAON POINT eギフトとは（発行元：株式会社NTTカードソリューション）
WAON POINT eギフトは、WAON POINTへ交換することのできるギフトサービスです。
WAON POINT eギフトについて（<https://atgift.jp/user/item/waonpoint/>）
商標登録について（<https://atgift.jp/item/ejoica/trademark>）

WAON POINT eギフトのご利用方法
下記URLにて利用手順をご確認のうえ、ご利用ください。
ご利用方法詳細：
<https://atgift.jp/user/item/waonpoint/?sid=section4>

- 贈られたWAON POINT eギフトの「ギフトID」を照しします。
- 登録サイトにアクセスして、「IAEONアプリ」のアカウントを連携の上、「ギフトID」を登録します。「登録サイト」ボタンをクリックし、「IAEONアプリ」のアカウント連携の上、「ギフトID」を登録することでWAON POINTが受け取れます。
- 受け取ったWAON POINTを確認します。
WAON POINT確認方法はIAEONアプリの「マイページ」>「ポイント履歴」>「WAON POINT eギフトからの交換」と表示されます。

▼ご利用上の注意
▼動作条件

発行番号



WAON POINT eギフト登録サイト

■STEP1■ 情報入力
STEP2■ 内容確認
STEP3■ 登録完了

ギフトIDを入力の上、WAON POINTの受け取り方法を選択してください。

ギフトIDをご入力ください。

ギフトID (半角英数字16桁)

※数字は大文字と小文字を区別して入力してください。
○ (アルファベットのオ) と、1 (小文字のえ) は使用していません。

受け取り方法を選択してください。

①電子マネーWAONで受け取り
WAONカード、イオンカードセレクト、モバイルWAON、JMB WAONカード等に記されたWAON番号を入力して、WAON POINTを受け取ります。

この方法で受け取る

②IAEONアプリで受け取り
IAEONアプリにログインしてWAON POINTを受け取ります。

この方法で受け取る

WAON POINTとは
WAON POINT eギフトについて
Q&A - お問い合わせ
詳細・振替について

Copyright © NTT CARD SOLUTION CORP. All Rights Reserved.



WAON POINT eギフト登録サイト

■STEP1■ 情報入力
STEP2■ 内容確認
STEP3■ 登録完了

ギフトIDを入力の上、WAON POINTの受け取り方法を選択してください。

ギフトIDをご入力ください。

ギフトID (半角英数字16桁)

※数字は大文字と小文字を区別して入力してください。
○ (アルファベットのオ) と、1 (小文字のえ) は使用していません。

受け取り方法を選択してください。

①電子マネーWAONで受け取り
WAONカード、イオンカードセレクト、モバイルWAON、JMB WAONカード等に記されたWAON番号を入力して、WAON POINTを受け取ります。


この方法で受け取る

②IAEONアプリで受け取り
IAEONアプリにログインしてWAON POINTを受け取ります。

この方法で受け取る

WAON POINTとは
WAON POINT eギフトについて
Q&A - お問い合わせ
詳細・振替について

Copyright © NTT CARD SOLUTION CORP. All Rights Reserved.



WAON POINT 交換サイト

【重要なお知らせ】
WAON POINTへの交換について、イオンポイントとの統合により、2026年3月以降これまで交換先としてご提供していた「WAON POINT」については「WAON POINT」に変更となります。交換方法は変更はございません。

詳細はこちら

■STEP1■ 交換情報入力
STEP2■ 交換内容確認
STEP3■ 交換完了

以下項目を入力して（入力情報を選択する）ボタンをクリックしてください。

●受け取られたIDをご入力ください。

ギフトID (半角英数字16桁)

※数字は大文字と小文字を区別して入力してください。
○ (アルファベットのオ) と、1 (小文字のえ) は使用していません。
※最新のギフトIDはWAONポイントIDの場合、「WAONポイントID利用規約」にご同意の上、入力情報を選択してください。

●WAON番号をご入力ください。

WAON番号 (数字16桁)

※「WAON POINTカード」には交換できません。
※買ったWAON番号を入力された場合、他の方のWAONに引き継ぎさせていただきます。詳しくはこちら
※非営利のWAONカード、発行元WAONの場合、WAON POINTを受け取ることはできません。一度、WAON eご利用（チャージ）してから、お受け取りください。

WAON番号の確認方法


WAONカード
イオンカードセレクト
イオンバンクカード
モバイルWAON

戻る 入力情報を送信する

WAON POINTについて
ポイントダウンロード(受取り)
Q&A - お問い合わせ

※商標登録等についてはこちらをご覧ください。

Copyright © NTT CARD SOLUTION CORP. All Rights Reserved.



WAON POINT 交換サイト

STEP1 交換情報入力
STEP2 交換内容確認
STEP3 交換完了

WAON POINTの交換手順はまだ完了していません。
以下に表示された内容をご確認の上、誤りがなければ「実行する」ボタンをクリックしてください。

●ご入力されたギフトIDの情報

サービス名
WAON POINT eギフト

ギフトID

管理番号

IDの金額
1 円分

●交換されるポイントの情報

WAON番号

※ WAON番号は正しいですか？再度ご確認の上、下記チェックボックスに確認をお願いします。
※ 買ったWAON番号を入力された場合、他の方のWAONに交換させていただきます。
※ 「実行する」ボタンをクリックした際の取り消しは一切できません。ご注意ください。
 WAON番号に間違いがないことを確認しました。

交換されるポイントの量
1 ポイント

※ JMB WAONカード・モバイルJMB WAONの場合、1ポイントあたり1円分のWAON(電子マネー)に交換されます。

戻る 実行する

WAON POINTについて
ポイントダウンロード(受取り)
Q&A - お問い合わせ

※商標登録等についてはこちらをご覧ください。

Copyright © NTT CARD SOLUTION CORP. All Rights Reserved.



WAON POINT 交換サイト

STEP1 交換情報入力
STEP2 交換内容確認
STEP3 交換完了

以下の内容でWAON POINTに交換しました。
ご利用のWAON履歴に応じたダウンロード(受取り)を行ってください。

●WAON POINTの情報

WAON番号

ポイントの量
1 ポイント

ダウンロード(受取り)の期限
2027年06月30日

※上記ダウンロード(受取り)の期限までにダウンロード(受取り)を実施してください。
※ダウンロード(受取り)したWAON POINTは有効期限があります。詳しくはこちらをご覧ください。

ダウンロード 手順

WAON POINTの交換

WAONステーション
イオン銀行ATM
モバイルWAON
JMB WAON (電子マネーWAON) の場合
WAONステーション
イオン銀行ATM
モバイルJMB WAON

●ご利用されたギフトIDの情報

サービス名
WAON POINT eギフト

ギフトID

管理番号

IDの金額
1 円分

※ギフトIDの利用に関するお問合せの際は、上記管理番号をご確認の上、こちらへお問い合わせください。

WAON POINTについて
ポイントダウンロード(受取り)
Q&A - お問い合わせ

※商標登録等についてはこちらをご覧ください。

Copyright © NTT CARD SOLUTION CORP. All Rights Reserved.

※「WAON POINT」は、イオン株式会社の登録商標です。
※「WAON POINT eギフト」は、イオンマーケティング株式会社が発行許諾するサービスであり、株式会社NTTカードソリューションは、その許諾に基づきサービスを提供しています。