
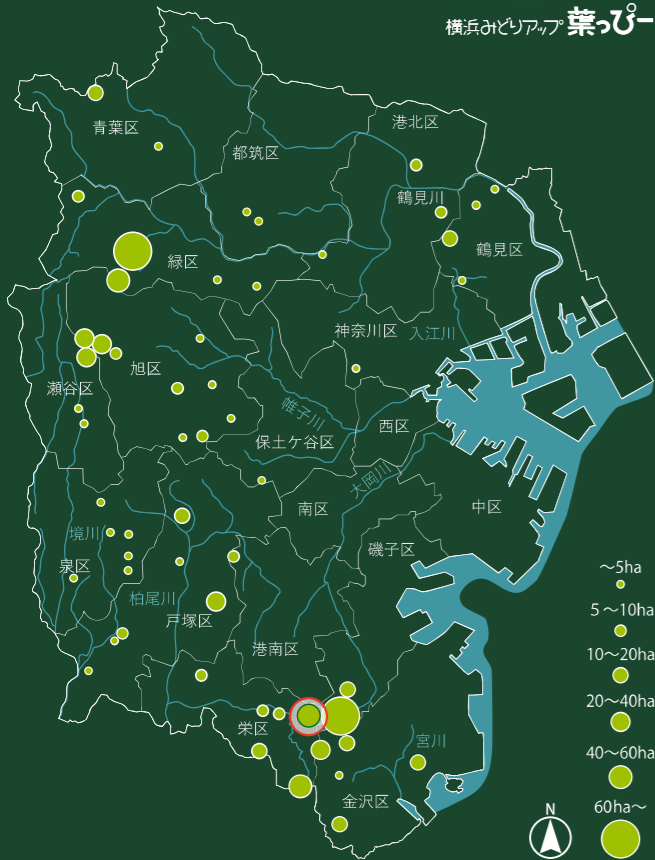


瀬上市民の森



横浜みどりアップ 葉っぱー



市民の森、ふれあいの樹林の場所・面積



森・生き物情報

横浜の森はどんな森？

横浜には様々なタイプの森があります。神社などで見られるシイやカシといった常緑広葉樹林は、横浜の原生的な森の姿に近いと言われています。「雑木林」として知られているクヌギやコナラの林、スギやヒノキなどの針葉樹林、竹林などは人が暮らすのに必要な森として手を入れ、育んできた森です。また森の周りには水田や草地などいろいろな環境が一体になり、豊かな里山を形成していました。横浜市では、これらの森を土地所有者の方のご協力のもと「市民の森」「ふれあいの樹林」として保全し公開しています。

この森はどんな森？

横浜市南部の森は、北部にある森とは異なり、急峻でタブノキやスダジイといった常緑樹が多くみられ、森の高い部分と低い部分では雰囲気や異なり変化を楽しみながら歩くことができます。瀬上市民の森は、静かな瀬上池を谷底に、深い谷が入り組んだ水と緑豊かな森です。東隣には、氷取沢市民の森があり、南下すれば横浜自然観察の森と続きます。尾根沿いに連続した市民の森を散策することができ、本格的なハイキングにも適しています。



ヤマゲマガエル

写真提供 公益財団法人 日本野鳥の会 掛下尚一郎



カワセミ



カワトンボ

※これらの写真は、樹林地で見られる動植物の一例です。時期や状況によって見られないこともあります。

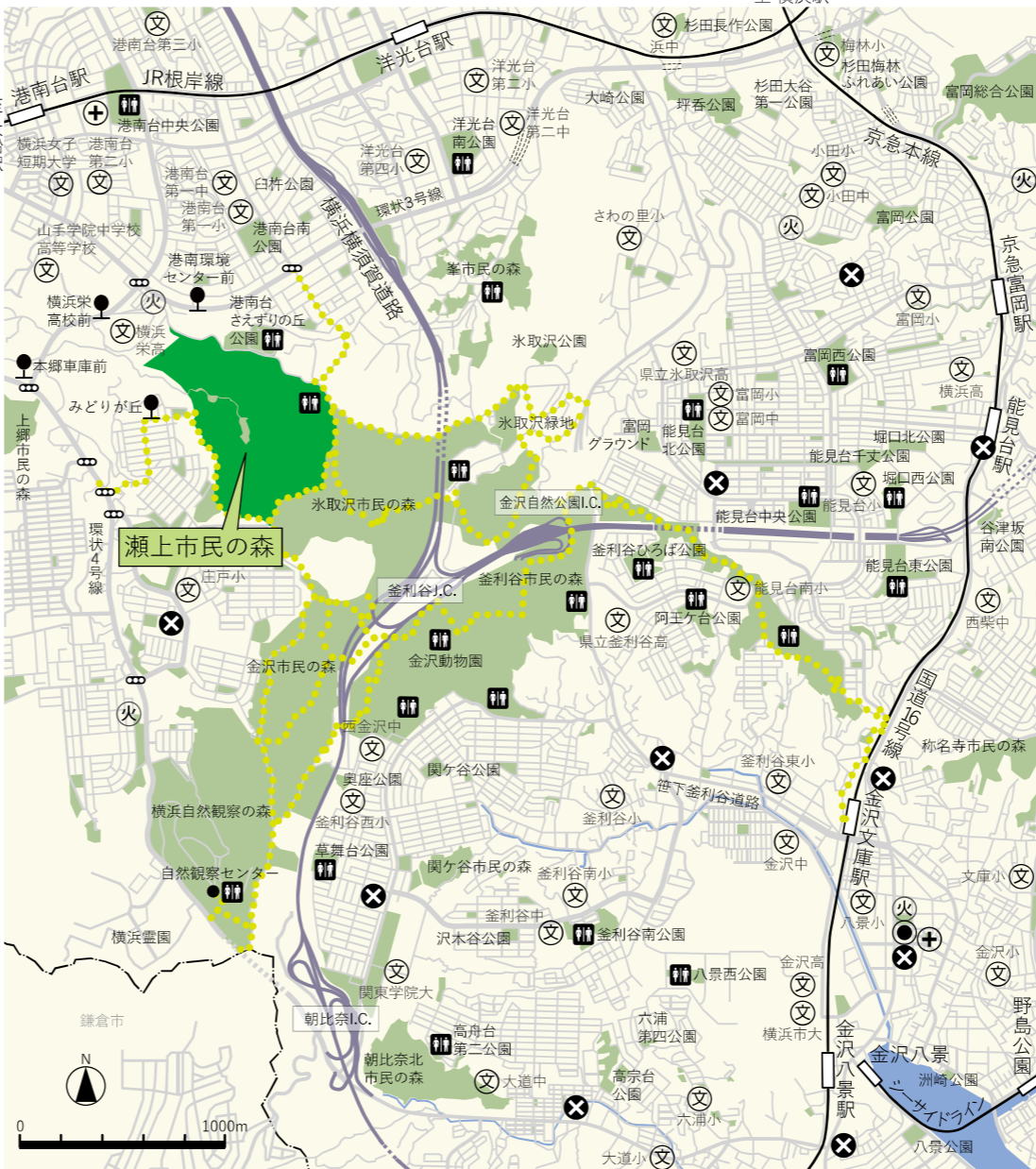
広域マップ・周辺情報

横浜自然観察の森 自然観察センター

自然の専門家レンジャーが常駐し、森の生き物などについて詳しく解説してくれます。小学校の体験行事や団体での利用が多いほかボランティア団体による行事も多数開催しています。

ハイキングコース

円海山周辺の緑地のハイキングコースです。自然の中をのんびりと散策してみたいいかがですか。



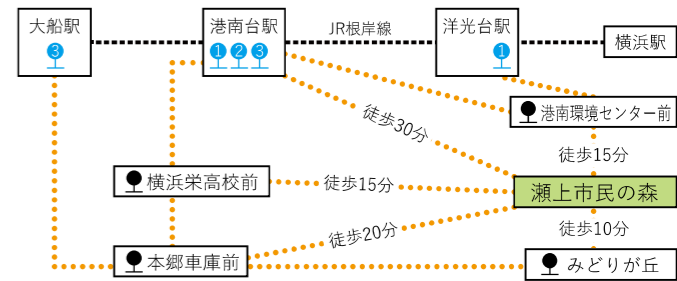
瀬上市民の森 憲章

「さとやま」は幾千の年月をかけて、先人たちと自然との関わりが生み出した貴重な文化遺産です。これらを百年、千年後の世にも伝えるため、私たちは、瀬上市民の森の谷戸の里山を守り育て、里山に護られ、育てられながら、人と自然の良好な関係を継承していきます。

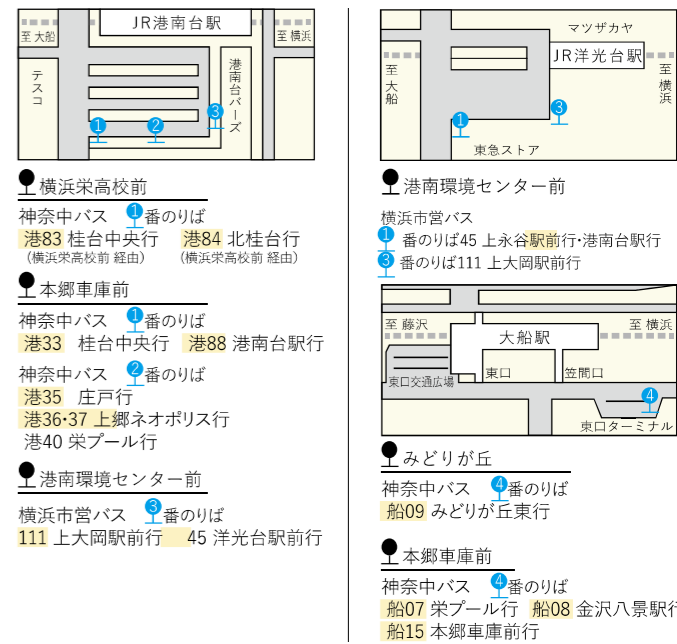
- 1 瀬上の谷戸の景観を形づくる、樹林、ため池、小川、湿地、水田、草はらなどの多様な環境を維持していきます。
- 2 私たちは、瀬上の自然と人々のくらしがつくりあげてきた歴史、文化、そして技術を学び、守り、伝えていきます。
- 3 私たちは、瀬上の在来の生きものたちがくらしやすい環境を維持し、広げ、そのにぎわいを守っていきます。
- 4 私たちは、瀬上の自然と生きものに親しみ、遊び、学ぶ活動を通して、次の世代を担う子どもたちを育成していきます。

瀬上市民の森愛護会
瀬上さとやまの会
横浜市

経由案内



バスのりば案内



徒歩ルート案内

- 瀬上市民の森
港南台駅より環状三号線を通して徒歩約30分

問い合わせ

- 栄区の市民の森
みどり環境局 南部公園緑地事務所 TEL.045-831-8484 FAX.045-831-9389

発行

●横浜市みどり環境局 環境活動事業課
〒231-0005 横浜市中区本町6丁目50番地の10
TEL.045-671-2624

市民の森・ふれあいの樹林ガイドマップ
WEBページはこちら！
https://www.city.yokohama.lg.jp/kurashi/machizukuri-kankyo/midori-koen/midori_up/1mori/forest/guidemap.html



※このガイドマップはみどり税を活用し、作成されています。

