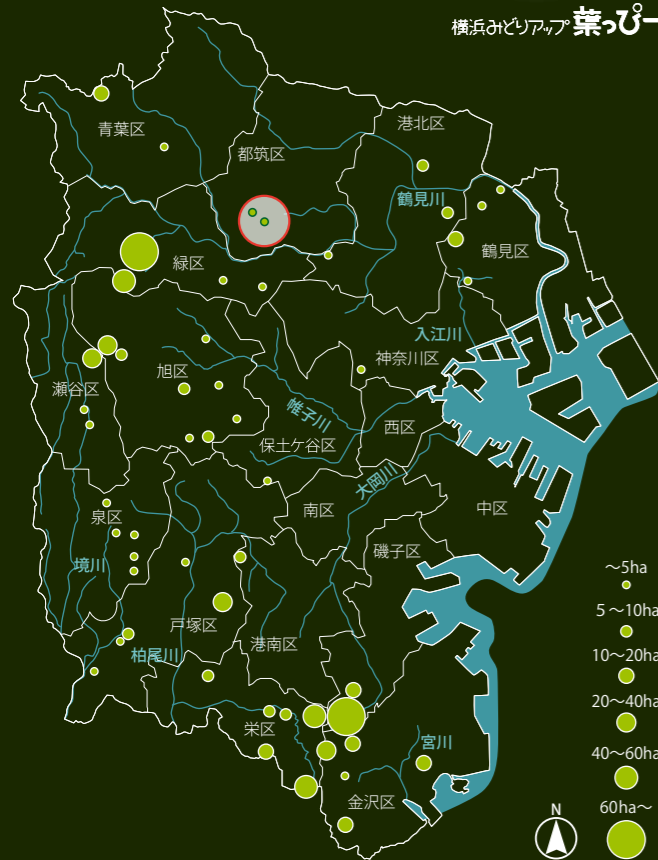


川和市民の森 池辺市民の森



横浜みどりアップ葉っぱー



市民の森、ふれあいの樹林の場所・面積

森・生き物情報

横浜の森はどんな森？

横浜には様々なタイプの森があります。神社などで見られるシイやカシといった常緑広葉樹林は、横浜の原生的な森の姿に近いと言われています。「雑木林」として知られているクヌギやコナラの林、スギやヒノキなどの針葉樹林、竹林などは人が暮らすのに必要な森として手を入れ、育ててきた森です。また森の周りには水田や草地などいろいろな環境が一体になり、豊かな里山を形成していました。横浜市では、これらの森を土地所有者の方のご協力のもと「市民の森」「ふれあいの樹林」として保全し公開しています。

この森はどんな森？

駅や幹線道路にほど近い場所にありながら、まとまった樹林地が残り、生きものたちの貴重な生息場所となっています。クヌギ・コナラの雑木林や、スギを主体とする樹林地では植生に応じた維持管理を行っています。散策路沿いには竹林もあり、風情ある里山の景観も楽しめる市民の森です。

※これらの写真は、樹林地で見られる動植物の一例です。時期や状況によって見られないこともあります。



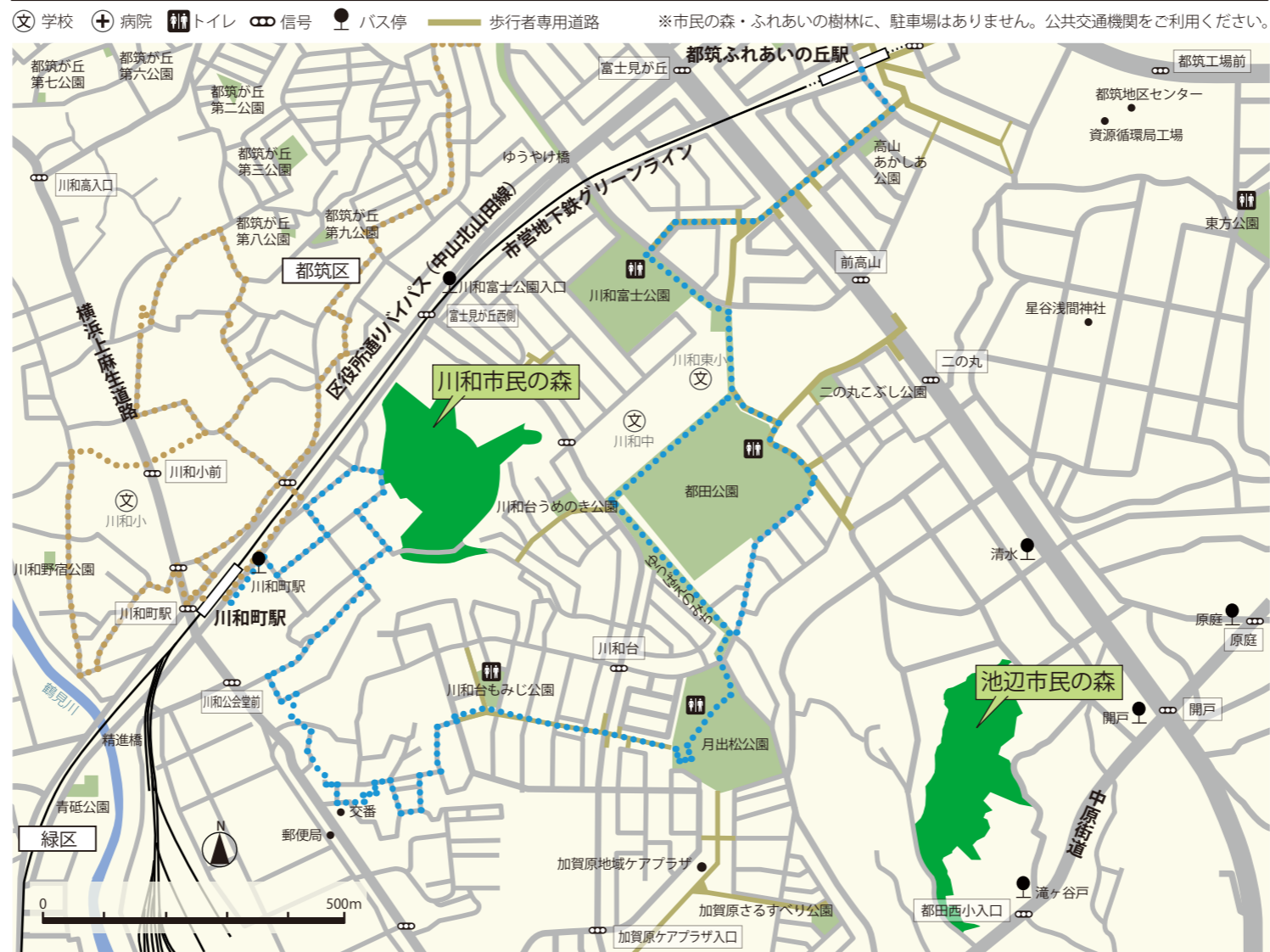
広域マップ・周辺情報

川和市民の森・池辺市民の森にはトイレはありません。周辺の公共施設のトイレをご利用ください。

都筑区水と緑の散策マップ

都筑区制20周年を記念して区民の方々と協力し、北部版、南部版を改訂、統合して平成26年度に発行しました。

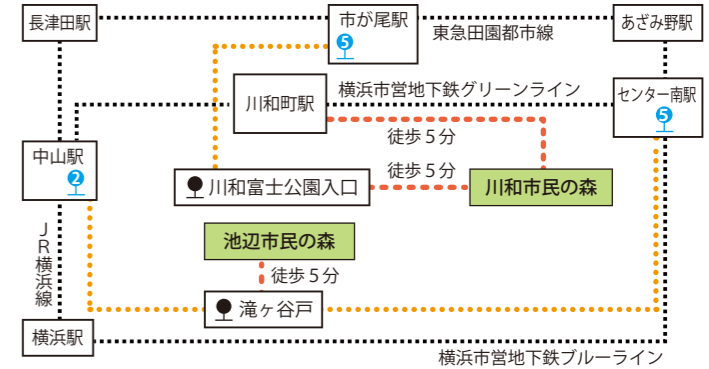
○川和富士から川和市民の森を歩くコース ●●●●● ○川和宿の昔を偲び今を歩くコース ●●●●●



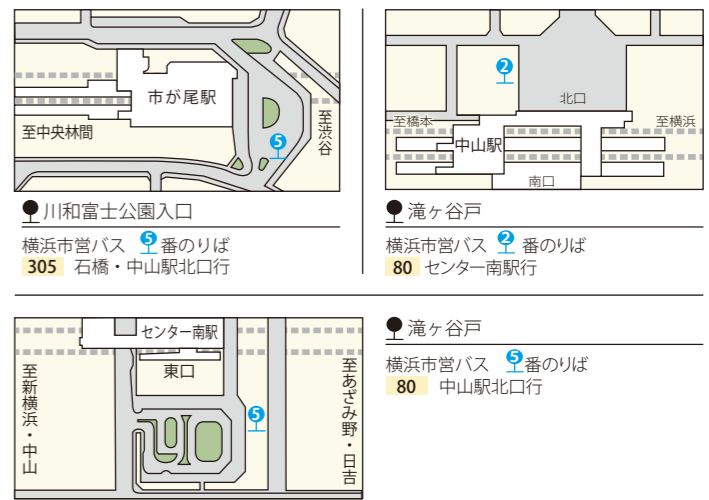
交通案内・問合せ先



経路案内



バスのりば案内



問い合わせ

●都筑区の市民の森
環境創造局 北部公園緑地事務所 TEL.045-353-1166 FAX.045-352-3086

発行

●横浜市環境創造局 みどりアップ推進課
〒231-0017 横浜市中区港町1-1 TEL.045-671-2624 FAX.045-224-6627

横浜市環境創造局 ホームページ <http://www.city.yokohama.lg.jp/kanky/>
横浜市環境創造局みどりアップ計画ホームページ <http://www.city.yokohama.lg.jp/kanky/midoriup/>

※このガイドマップはみどり税を活用し、作成されています。



かわわ しみん もり
川和市民の森 面積 / 約4ha

都筑区の西部に位置し都筑区内で初めてできた市民の森です。

里山林である雑木林を復活させ、竹林や雑木林の四季折々の景観に親しめるほか、天気の良い日には富士山や丹沢山系の眺望を楽しむことができます。



森に行く前に



服や靴、靴や帽子など山道でも歩きやすい格好で出かけよう。



飲み物や食べ物は持参しよう。

フィールドマナー



ボール遊びはしない



静かさを乱さない



火・コンロは使わない



ゴミはうちまで



道からはずれない



ポイ捨てはしない



生きものを持ち帰らない持ち込まない



ペットはつないで



利用時間は日の出から日没まで



いけべしみん もり
池辺市民の森 面積 / 約4ha

畑や温室が多くある「池辺農業専用地区」に隣接した市民の森です。園内には展望広場、疎林広場、林間広場の3つの広場や散策路があり、眺望や四季折々の緑の景観を楽しむことができます。



ベンチ



案内サイン



階段



←市民の森区域内

←市民の森区域外

※市民の森の区域以外は私有地ですので立ち入らないでください。

※市民の森は愛護会の方が園路清掃などの維持管理をしています。

※背景の色の違いは高低差2m間隔を示しています。