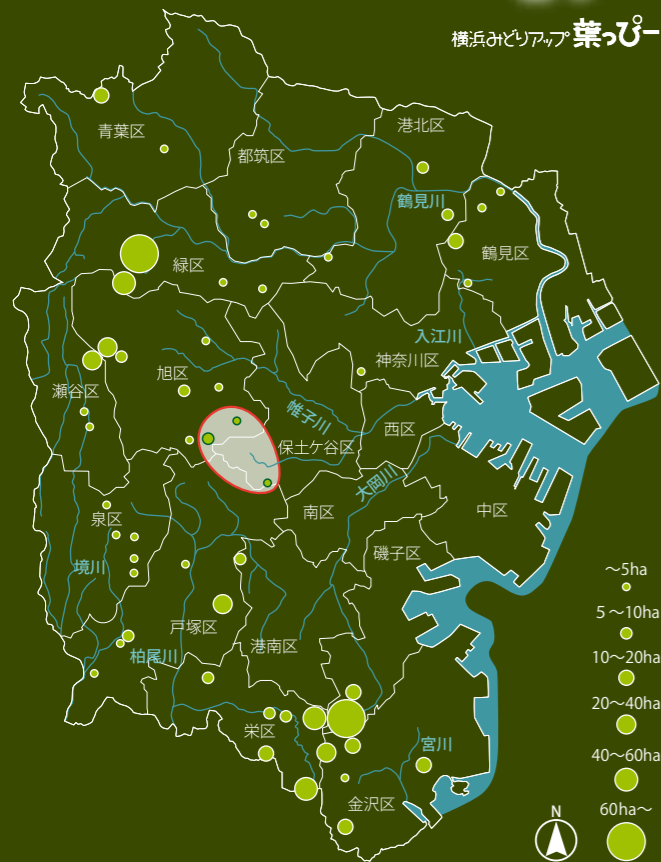


南本宿市民の森 市沢ふれあいの樹林 境木ふれあいの樹林



横浜みどりアップ 葉っぱー



市民の森、ふれあいの樹林の場所・面積

森・生き物情報

横浜の森はどんな森？

横浜には様々なタイプの森があります。神社などで見られるシヤカシといった常緑広葉樹林は、横浜の原生的な森の姿に近いといわれています。「雑木林」として知られているクヌギやコナラの林、スギやヒノキなどの針葉樹林、竹林などは人が暮らすのに必要な森として手を入れ、育ててきた森です。また森の周りには水田や草地などいろいろな環境が一体になり、豊かな里山を形成していました。

横浜市では、これらの森を土地所有者の方のご協力のもと「市民の森」「ふれあいの樹林」として保全し公開しています。

この森はどんな森？

境木ふれあいの樹林は社寺林として知られるシヤカシが多い常緑広葉樹林です。

南本宿市民の森は落葉樹も多くみられます。



アカシジミ



ホウチャクソウ



アカスジキンカメムシ



ヤマユリ

※これらの写真は、樹林地で見られる動植物の一例です。時期や状況によって見られないこともあります。

広域マップ・周辺情報

ふれあいの樹林にはトイレはありません。周辺の公共施設のトイレをご利用ください。

小川アメニティ

川の源流に近い場所で自然の景観が残っていると水があふれない対策を行い、まわりの環境と調和させて、人々が親しめるように整備したものです。

新あさひ散歩

旭区ゆかりの武将・畠山重忠公生誕850年を記念して2014年に発行しました。

- 森林浴を楽しみながら「子ども自然公園」周辺の史跡散策
- グリーンロード公園めぐりコース(一部)
- たちばなの丘公園と市沢の石仏・石塔を訪ねる(一部)

保土ヶ谷緑の軸

区西部の尾根筋に点在する緑を結んだ散策路です

ほどがや散策ガイド

旧東海道、保土ヶ谷宿を巡る

保土ヶ谷区を身近に感じていただくため、史跡や公園などをポイントで紹介した歴史の香りと美しい自然の8コースを紹介しています。

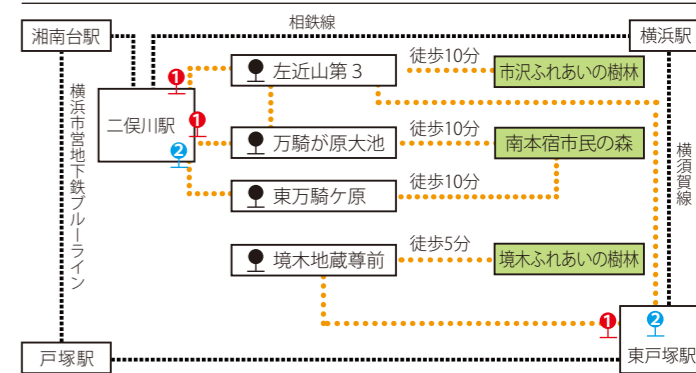


※市民の森・ふれあいの樹林に、駐車場はありません。公共交通機関をご利用ください。

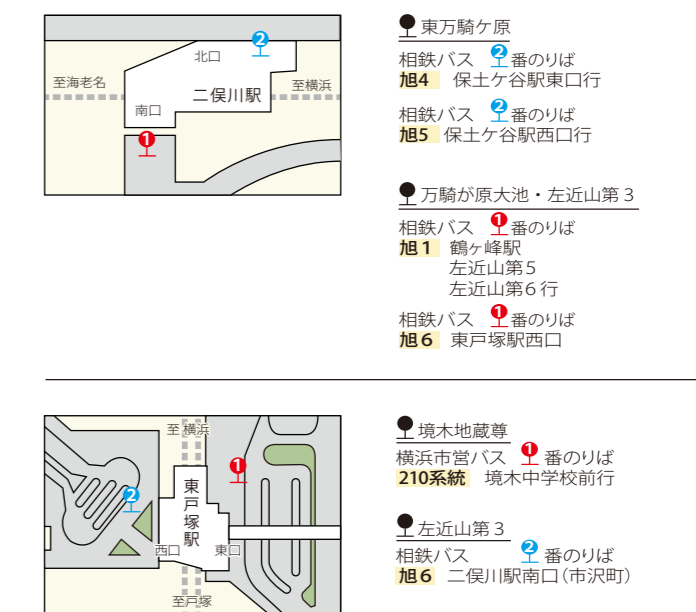
交通案内・問合せ先



経由案内



バスのりば案内



問い合わせ

●旭区・保土ヶ谷区の市民の森・ふれあいの樹林
環境創造局 北部公園緑地事務所 TEL.045-353-1166 FAX.045-352-3086

発行

●横浜市環境創造局 みどりアップ推進課
〒231-0017 横浜市中区港町1-1 TEL.045-671-2624 FAX.045-224-6627
横浜市環境創造局 ホームページ <http://www.city.yokohama.lg.jp/kankyo/>
横浜市環境創造局みどりアップ計画ホームページ <http://www.city.yokohama.lg.jp/kankyo/midoriup/>

※このガイドマップはみどり税を活用し、作成されています。

