

『自転車のルールや保険加入状況』に関する意識調査

令和2年度 アンケート集計結果

【アンケート概要】

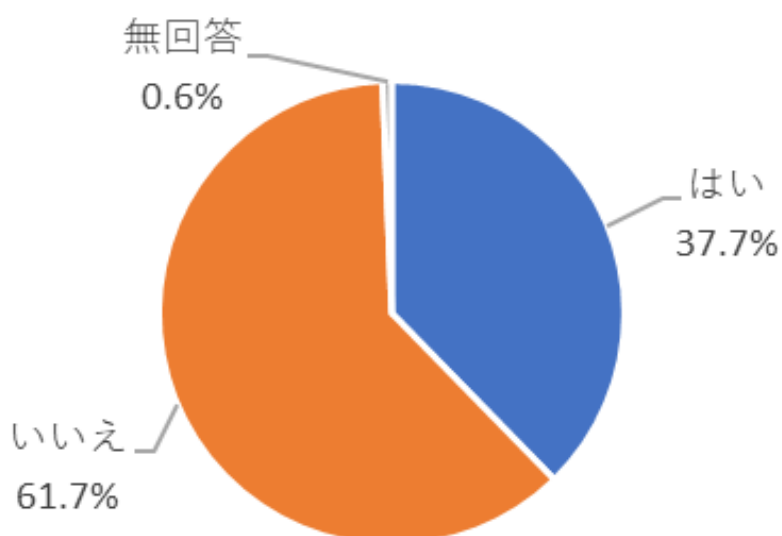
実施期間 令和2年10月20日（火）～11月19日（木）

対象者 小学生以上の男女 5,000人（無作為抽出）

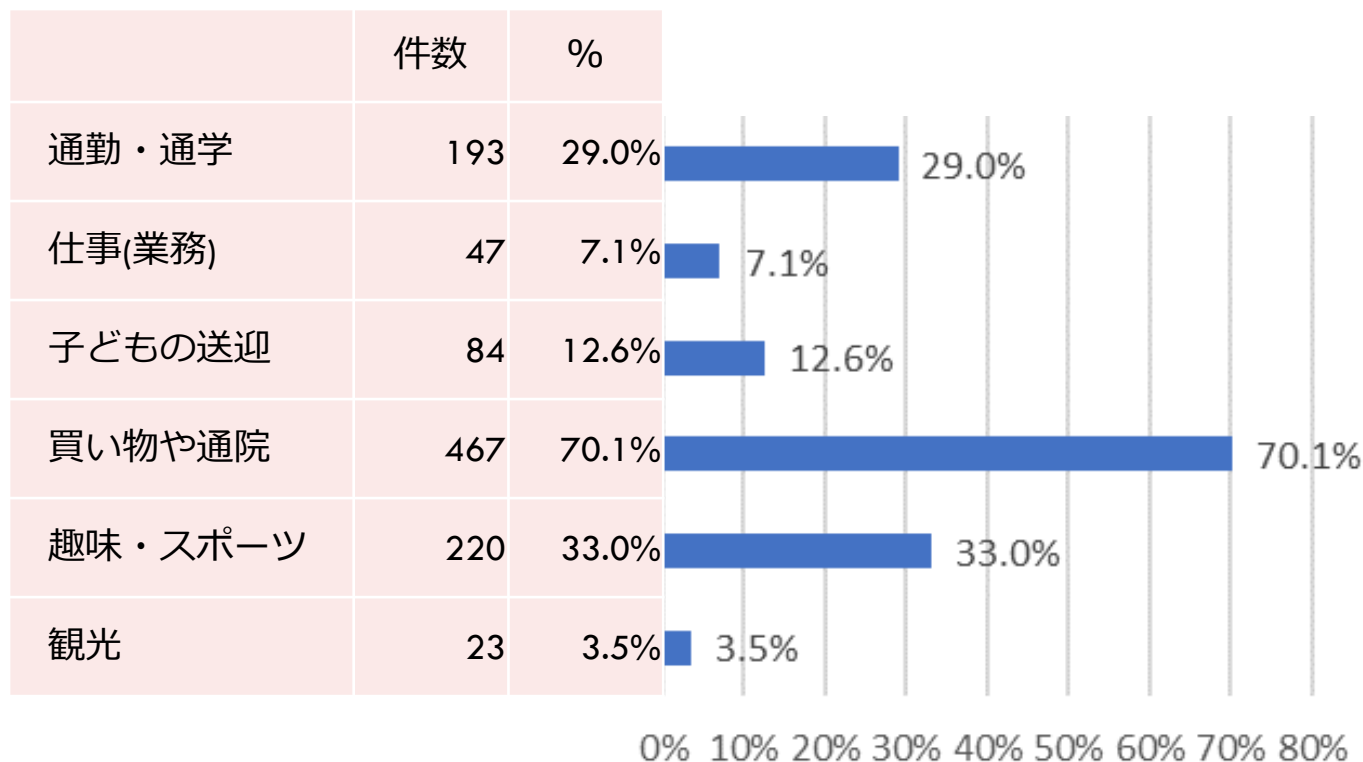
回答数 1,767人

問1 あなたは自転車を利用しますか

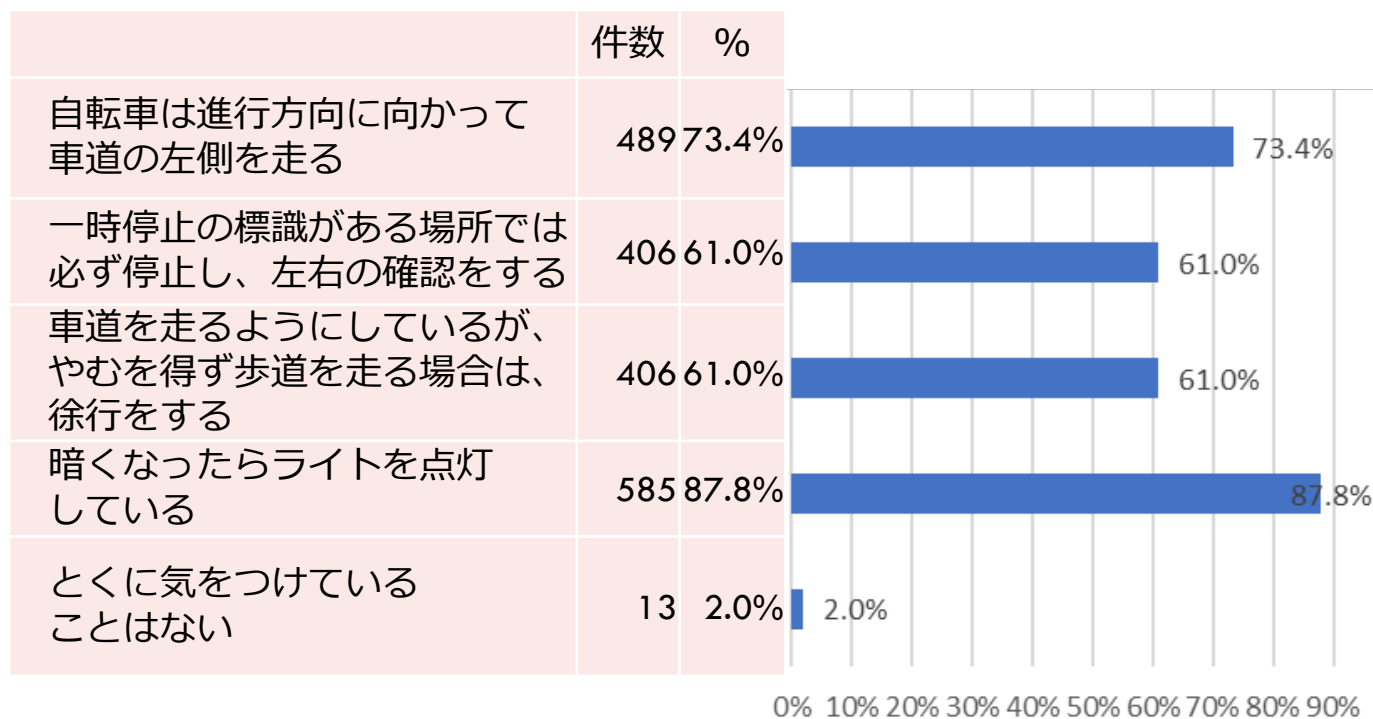
	件数	%
はい	666	37.7%
いいえ	1,090	61.7%
無回答	11	0.6%
合計	1,767	100.0%



問2 あなたが自転車を利用するのはどのような場面ですか。
(自転車を利用する方のみ質問 n=666)※複数回答可

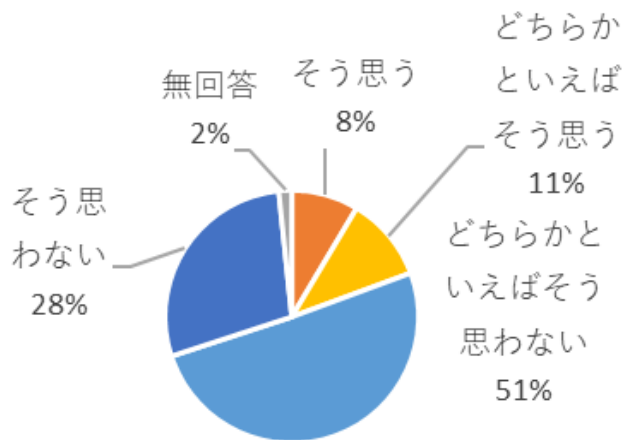


問3 自転車を利用するとき、あなたが気をつけていることを教えてください。
(自転車を利用する方のみ質問 n=666)※複数回答可

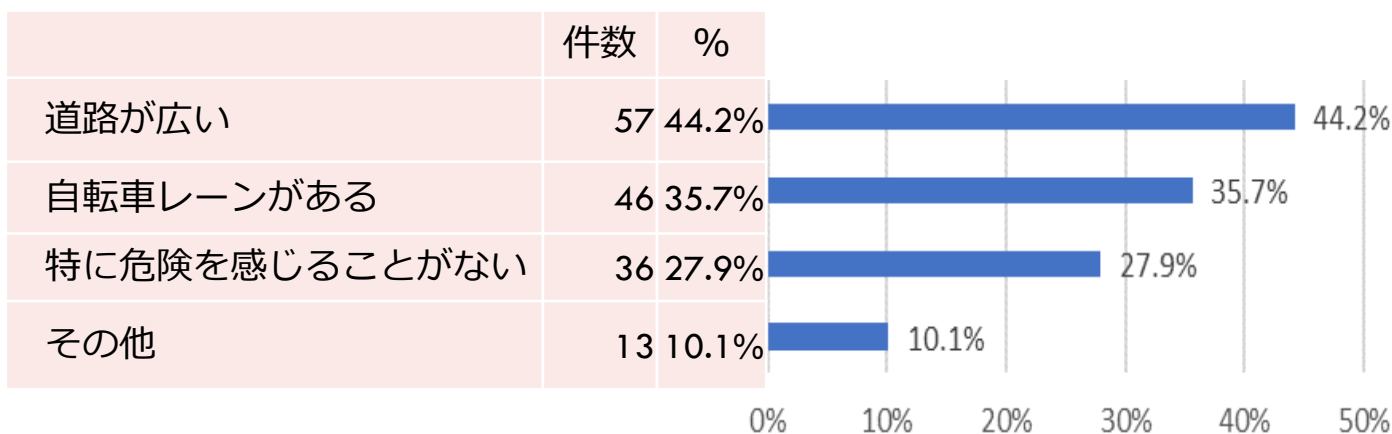


問4 横浜市内で自転車を利用するとき、道路を安全・快適に走ることができる環境があると思いますか。

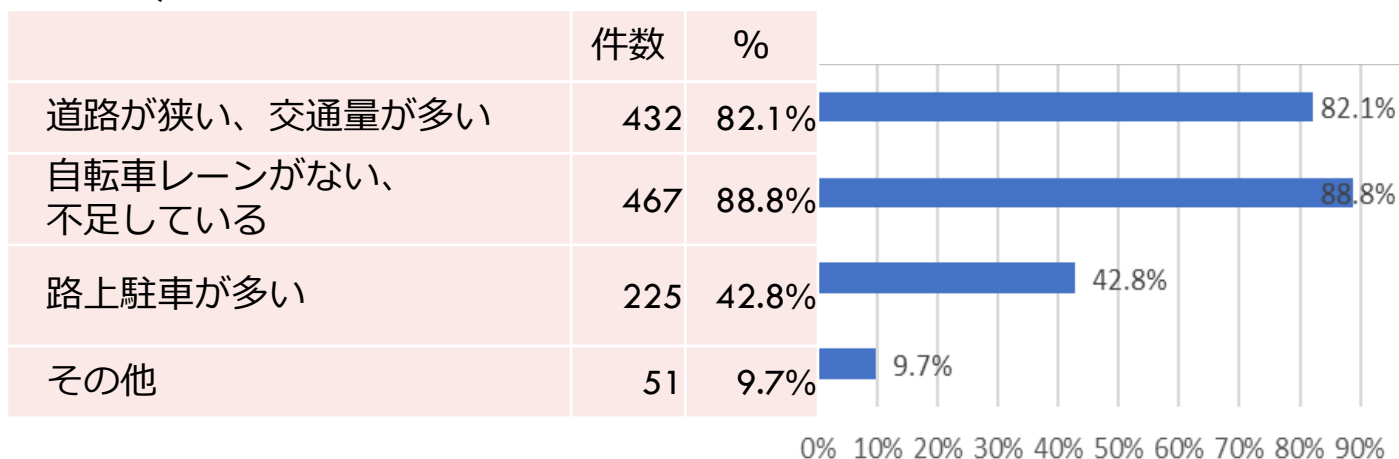
	件数	%
そう思う	57	8.6%
どちらかといえば そう思う	72	10.8%
どちらかといえば そう思わない	337	50.6%
そう思わない	189	28.4%
無回答	11	1.7%



そう思う、どちらかといえばそう思うと答えた理由 (そう思う、どちらかといえばそう思うと答えた方のみ質問 n=129)※複数回答可

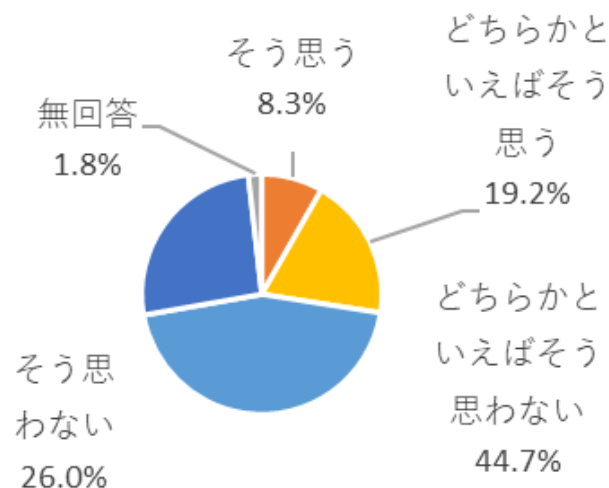


そう思わない、どちらかといえばそう思わないと答えた理由 (そう思わない、どちらかといえばそう思わないと答えた方のみ質問 n=526)※複数回答可

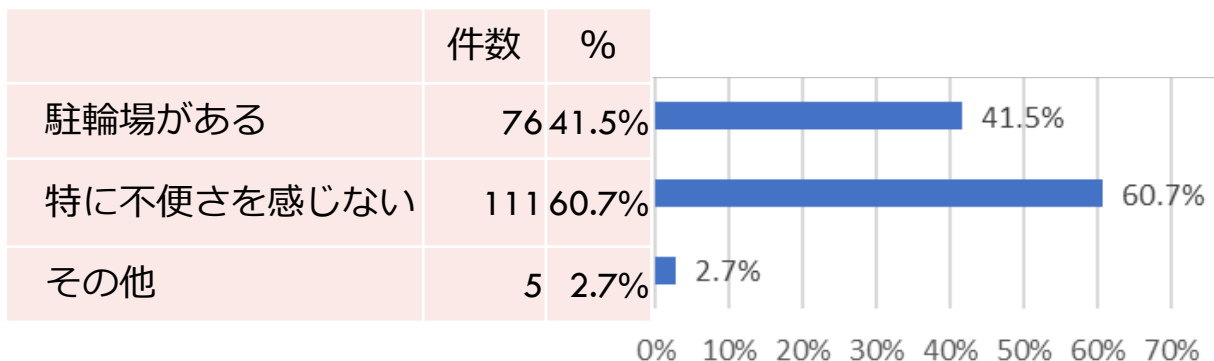


問5 横浜市内で自転車を利用するとき、自転車がとめやすい環境にあると思いますか。

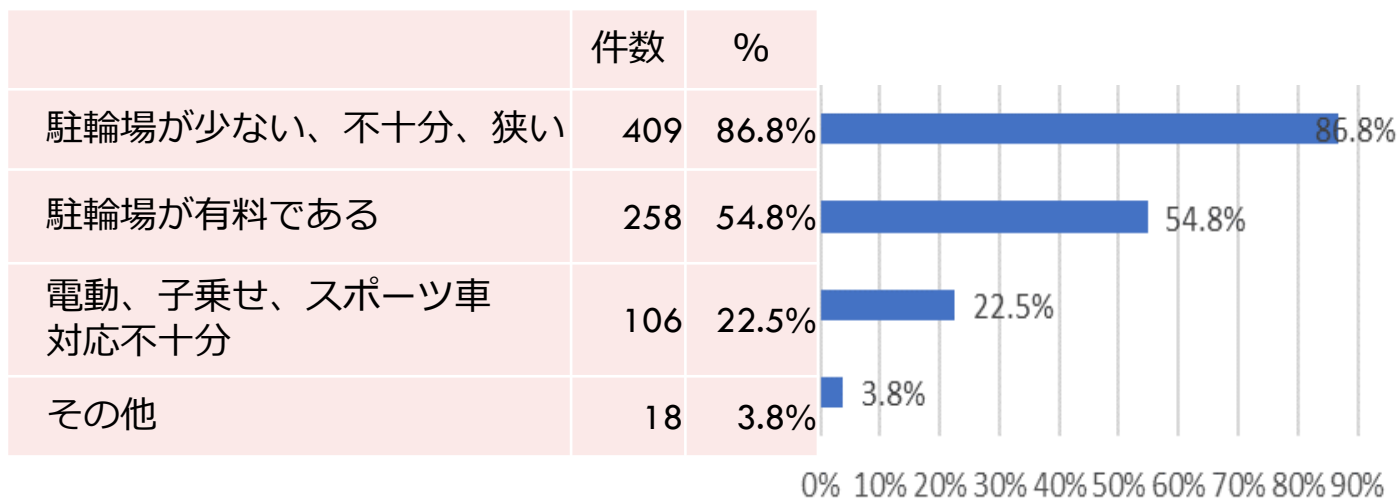
	件数	%
そう思う	55	8.3%
どちらかといえば そう思う	128	19.2%
どちらかといえば そう思わない	298	44.7%
そう思わない	173	26.0%
無回答	12	1.8%



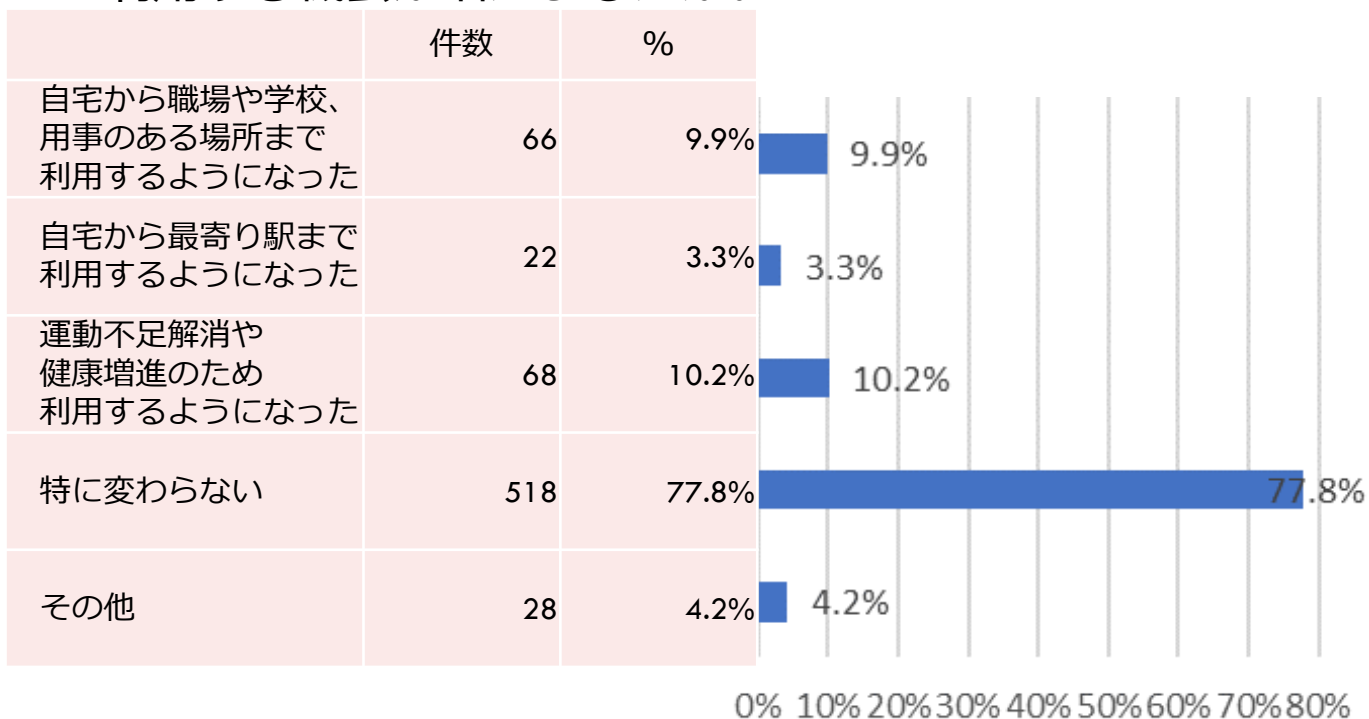
そう思う、どちらかといえばそう思うと答えた理由
(そう思う、どちらかといえばそう思うと答えた方だけに質問
n=183)※複数回答可



そう思わない、どちらかといえばそう思わないと答えた理由
(そう思わない、どちらかといえばそう思わないと答えた方だけに質問
n=471)※複数回答可

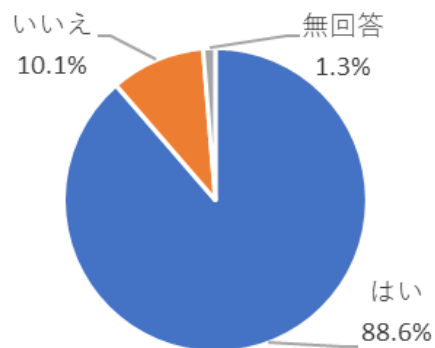


問6 新型コロナウイルス感染症の影響を受けて、自転車を利用する機会が増えましたか。



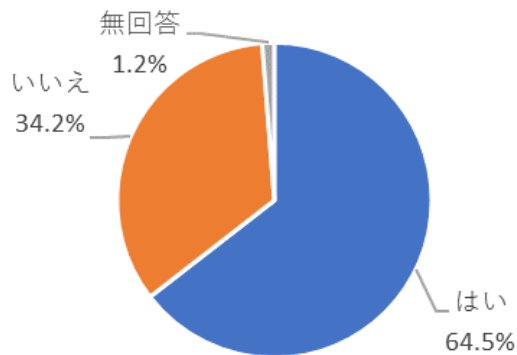
問7 自転車事故に関する損害賠償保険(以下、自転車保険)の存在を知っていましたか。

	件数	%
はい	1,566	88.6%
いいえ	178	10.1%
無回答	23	1.3%



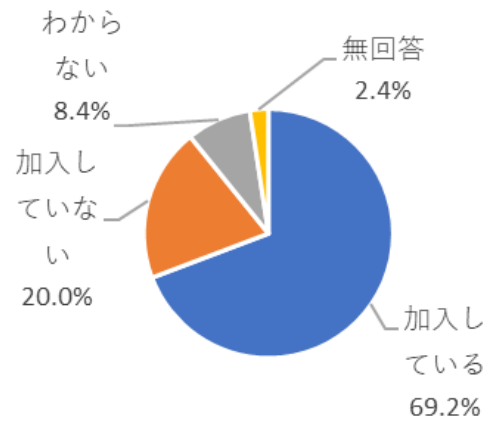
問8 自転車保険加入が義務化されたことを知っていましたか。

	件数	%
はい	1,140	64.5%
いいえ	605	34.2%
無回答	22	1.2%



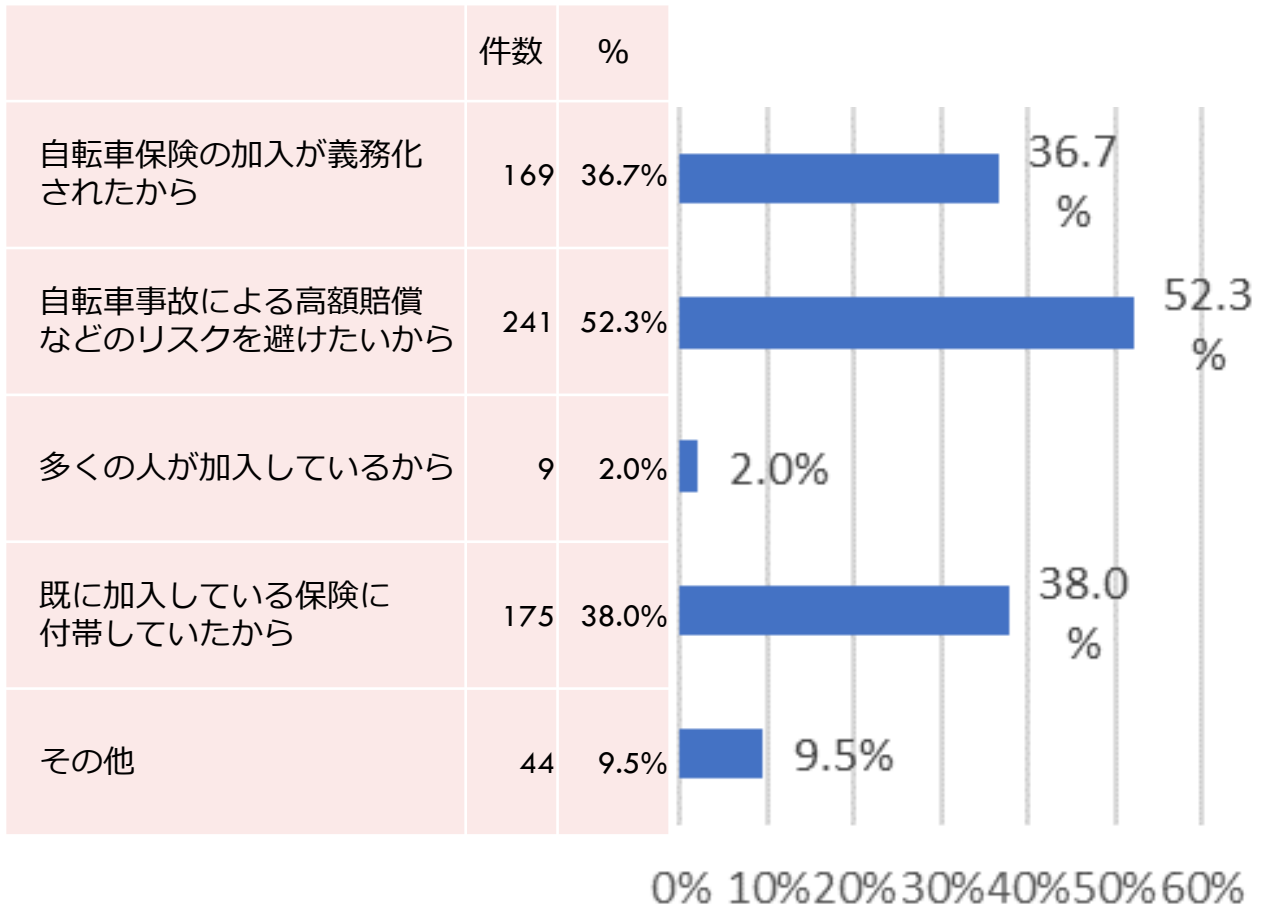
問9 あなた自身は自転車保険に加入していますか。
(自転車を利用する方のみに質問 n=666)

	件数	%
はい	461	69.2%
いいえ	133	20.0%
わからない	56	8.4%
無回答	16	2.4%

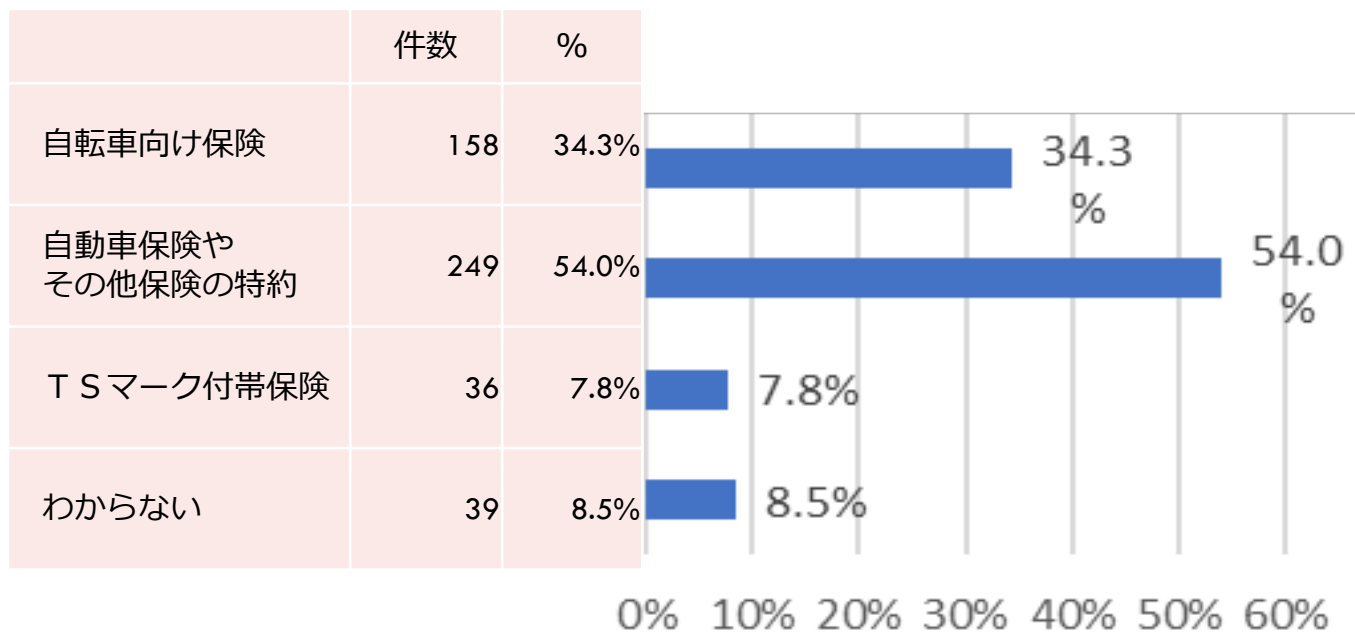


問10 自転車保険に加入しようと思ったきっかけを教えてください。

(自転車保険に加入している方のみに質問 n=461)※複数回答可

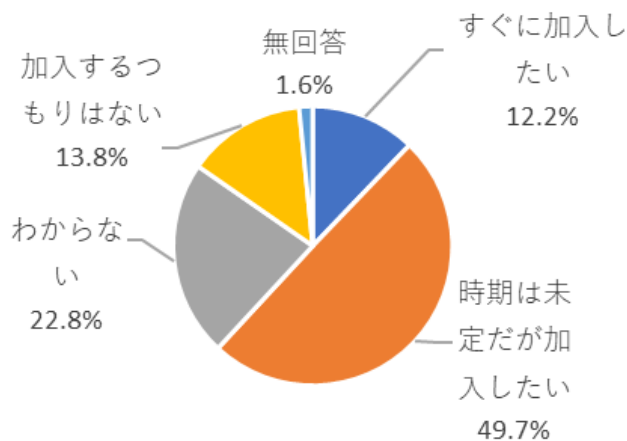


問11 現在、加入している自転車保険の種類を教えてください。
 (自転車保険に加入している方のみ質問 n=461)※複数回答可



問12 自転車保険に加入の予定はありますか。
 ある場合は時期を教えてください。
 (加入していない方及びわからないと答えた方のみ質問
 n=189)

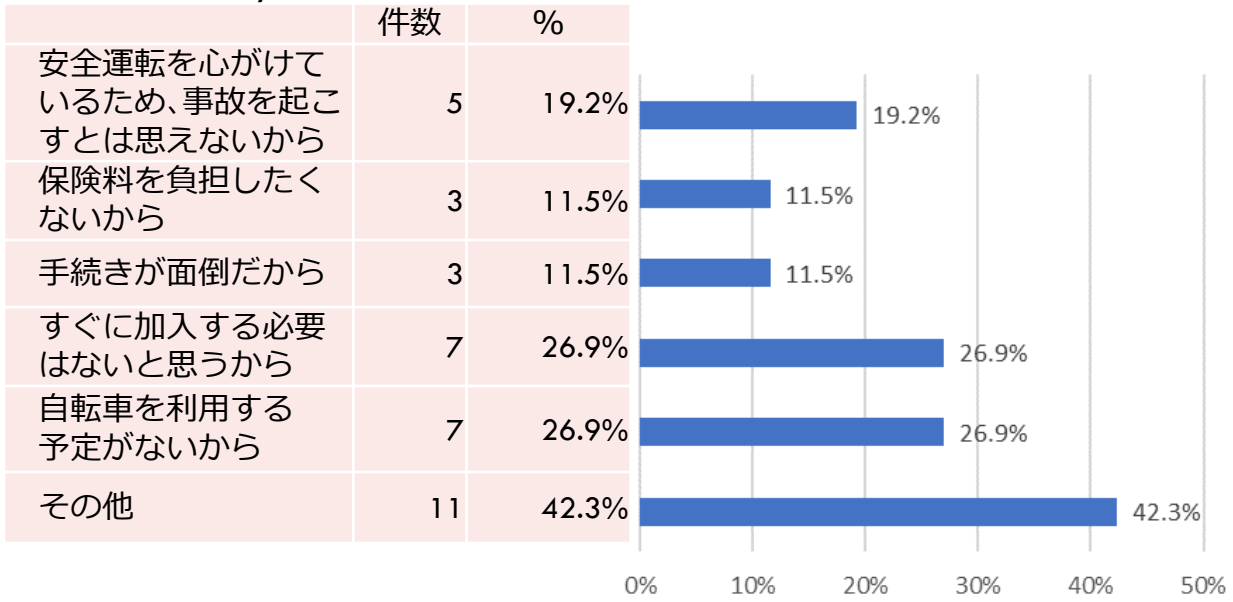
	件数	%
すぐに加入したい	23	12.2%
時期は未定だが加入したい	94	49.7%
わからない	43	22.8%
加入するつもりはない	26	13.8%
無回答	3	1.6%



問13 自転車保険に加入しない理由を教えてください。

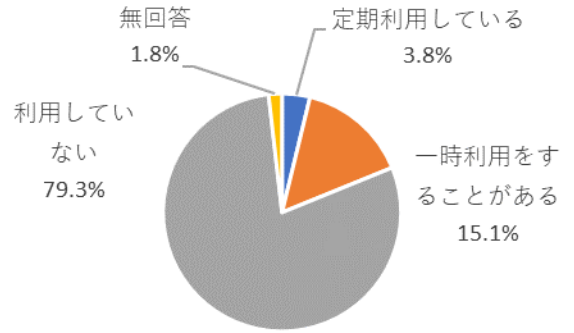
(自転車保険に加入するつもりはない方のみ)に質問

n=26)※複数回答可



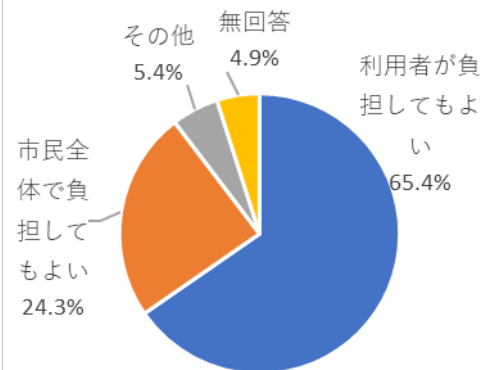
問14 あなたは市営自転車駐車場を利用（自転車またはバイク）していますか。

	件数	%
定期利用している	67	3.8%
一時利用することがある	266	15.1%
利用していない	1402	79.3%
無回答	32	1.8%



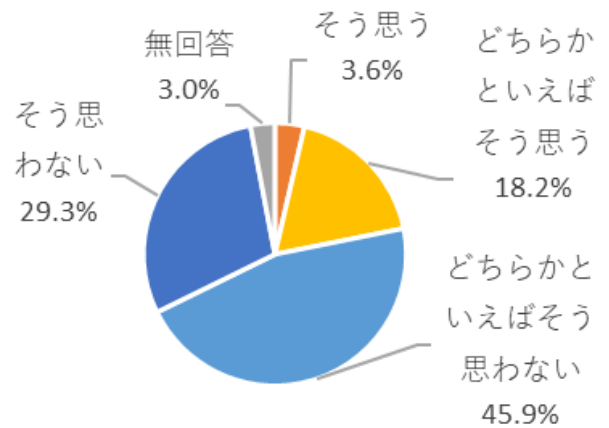
問15 今後の費用負担のありかたについて、どちらがあなたの考えに近いですか。

	件数	%
市営自転車駐車場が全体としてより安全・快適になるのであれば、利用者が負担してもよい	1155	65.4%
市営自転車駐車場は公共施設のため、増加分は市民全体で負担してもよい	429	24.3%
その他	96	5.4%
未回答	87	4.9%

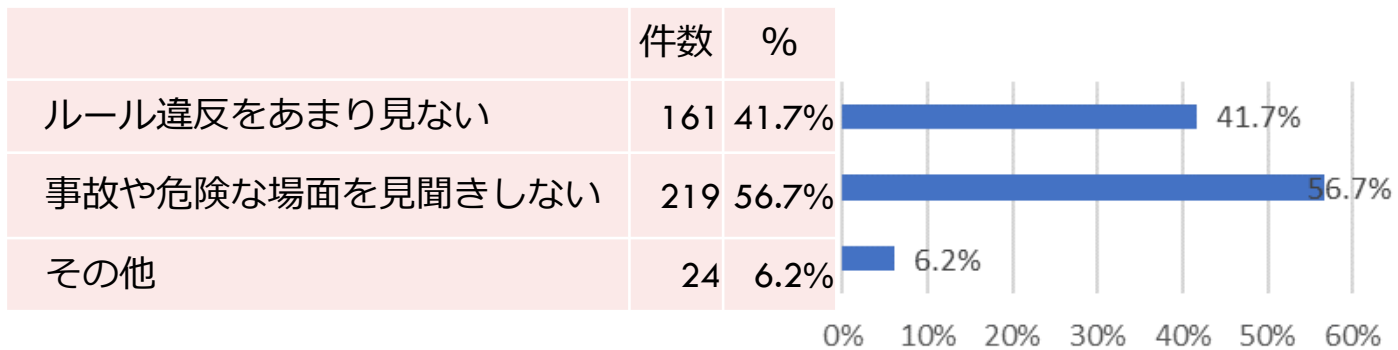


問16 横浜市内で自転車の交通ルールが守られていると思いますか。

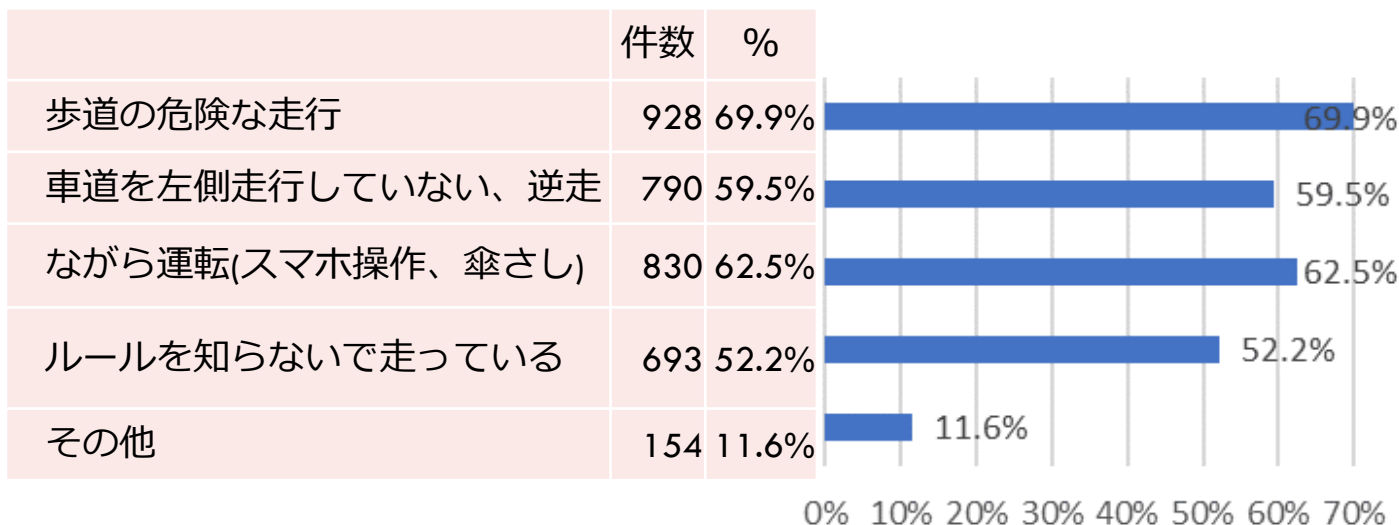
	件数	%
そう思う	64	3.6%
どちらかといえば そう思う	322	18.2%
どちらかといえば そう思わない	811	45.9%
そう思わない	517	29.3%
無回答	53	3.0%



そう思う、どちらかといえばそう思うと答えた理由
(そう思う、どちらかといえばそう思うと答えた方のみに質問
n=386)※複数回答可

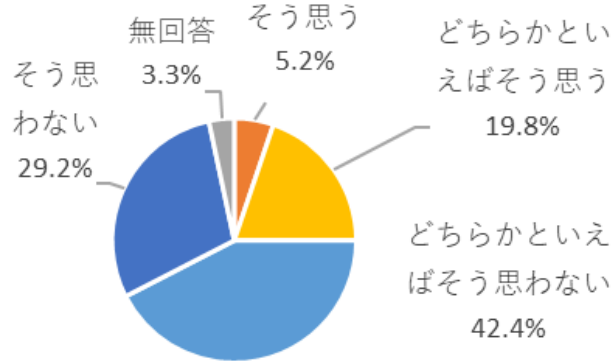


そう思わない、どちらかといえばそう思わないと答えた理由
(そう思わない、どちらかといえばそう思わないと答えた方のみに質問
n=1,328)※複数回答可

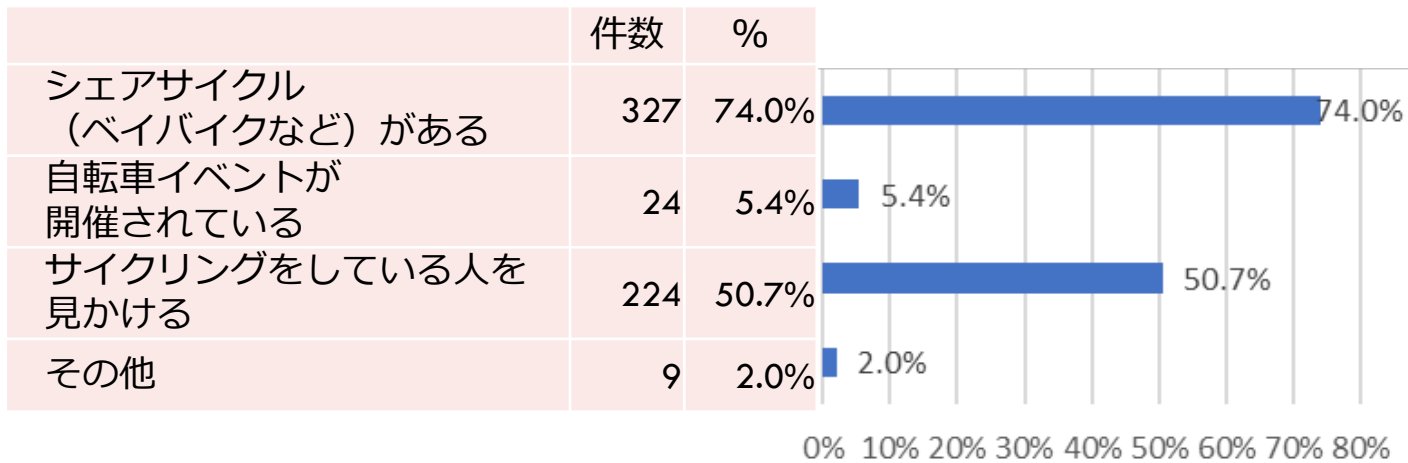


問17 横浜市内は健康づくりやまちづくり・観光などに自転車活用されていると思いますか。

	件数	%
そう思う	92	5.2%
どちらかといえばそう思う	350	19.8%
どちらかといえばそう思わない	750	42.4%
そう思わない	516	29.2%
無回答	59	3.3%



そう思う、どちらかといえばそう思うと答えた理由 (そう思う、どちらかといえばそう思うと答えた方のみに質問 n=442)※複数回答可



そう思わない、どちらかといえばそう思わないと答えた理由 (そう思わない、どちらかといえばそう思わないと答えた方のみに質問 n=1,266)※複数回答可

