

『自転車のルールや保険加入状況』に関する意識調査

令和3年度 アンケート集計結果

【アンケート概要】

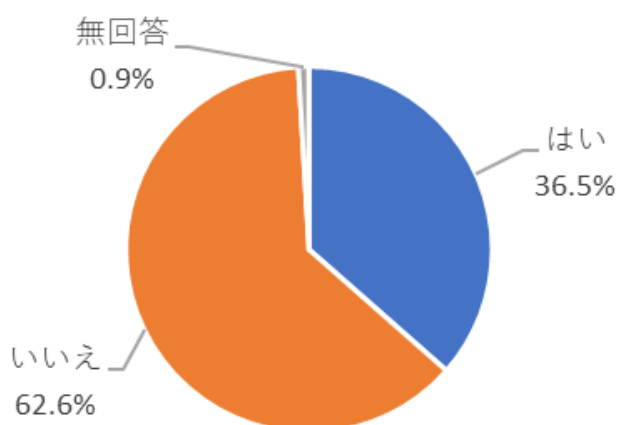
実施期間 令和3年10月19日（火）～11月18日（木）

対象者 小学生以上の男女 5,000人（無作為抽出）

回答数 1,499人

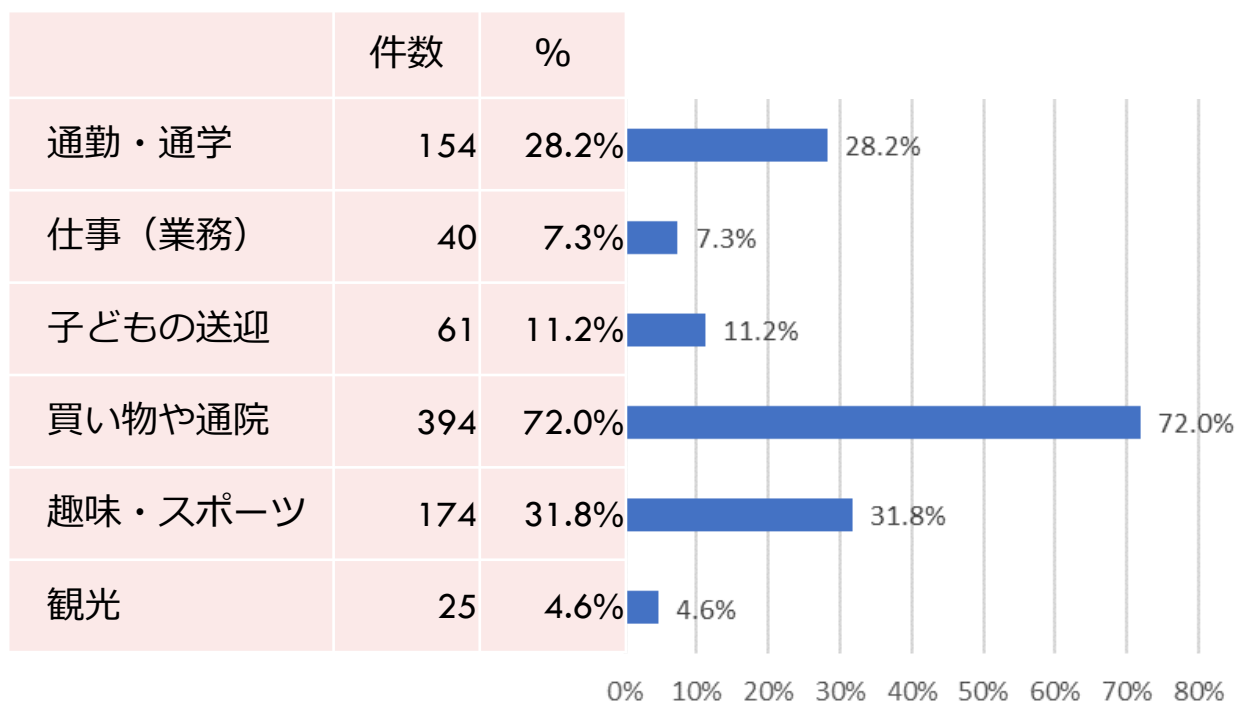
問1 あなたは自転車を利用しますか。

	件数	%
はい	547	36.5%
いいえ	938	62.6%
無回答	14	0.9%
合計	1,499	100.0%



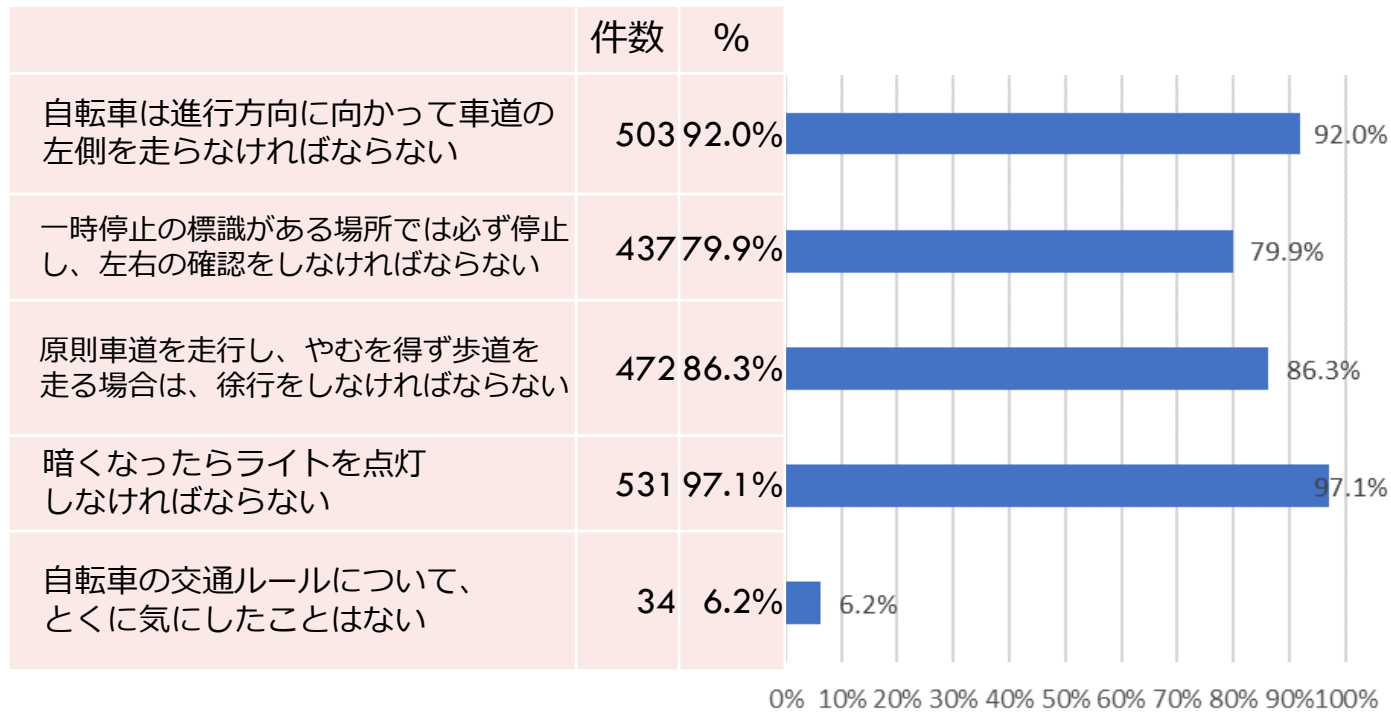
問2 あなたが自転車を利用するのはどのような場面ですか。

（自転車を利用する方のみ質問 n=547）※複数回答可



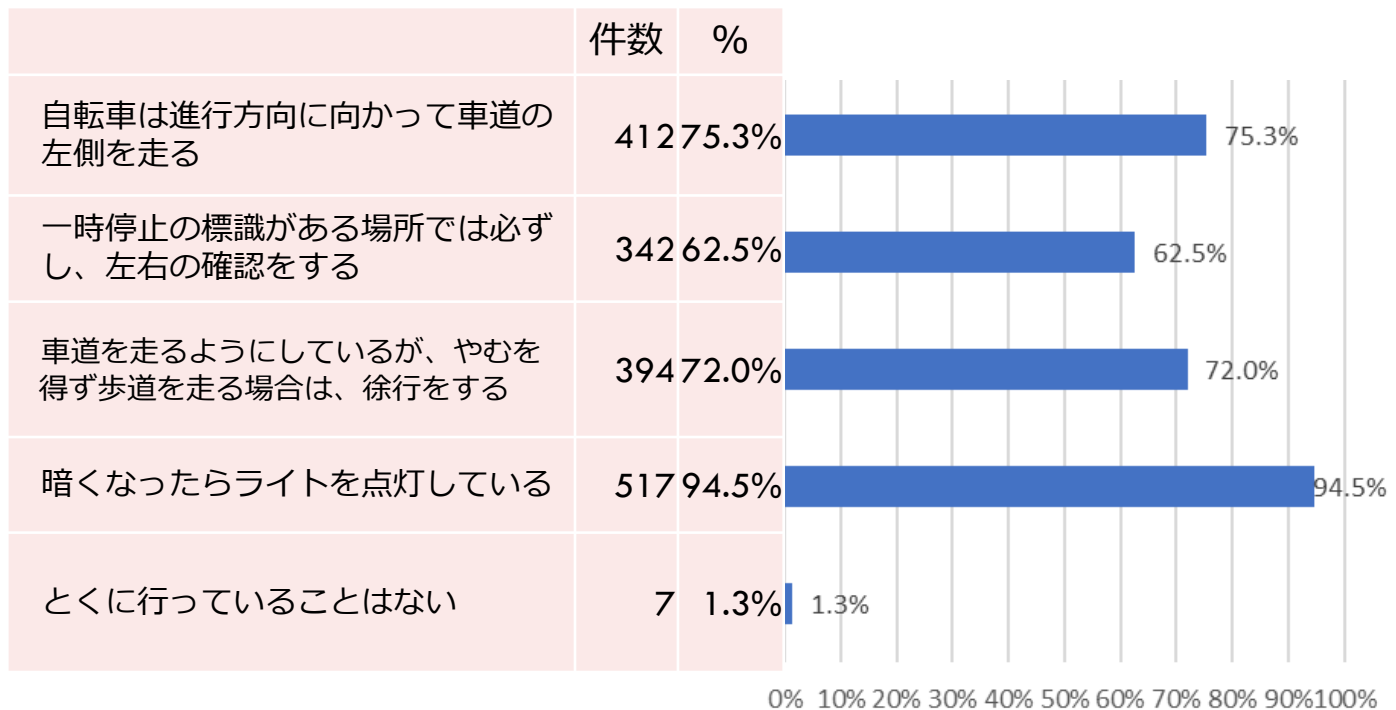
問3 自転車の交通ルールについて、あなたが知っていることを教えてください。

(自転車を利用する方のみ)に質問 n=547) ※複数回答可



問4 自転車を利用するとき、あなたが実際に行っていることを教えてください。

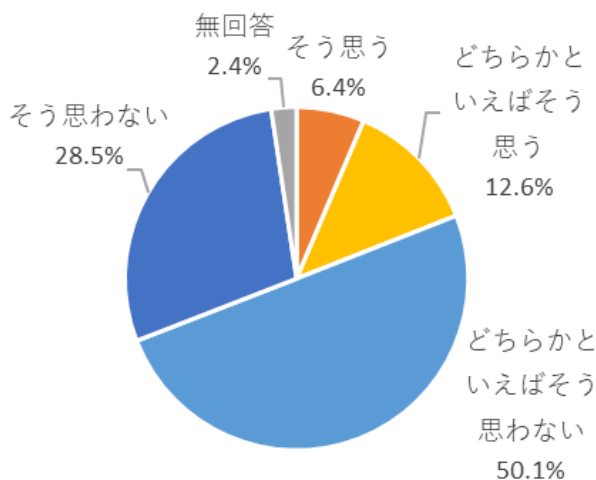
(自転車を利用する方のみ)に質問 n=547) ※複数回答可



問5 横浜市内で自転車を利用するとき、道路を安全・快適に走ることができる環境があると思いますか。

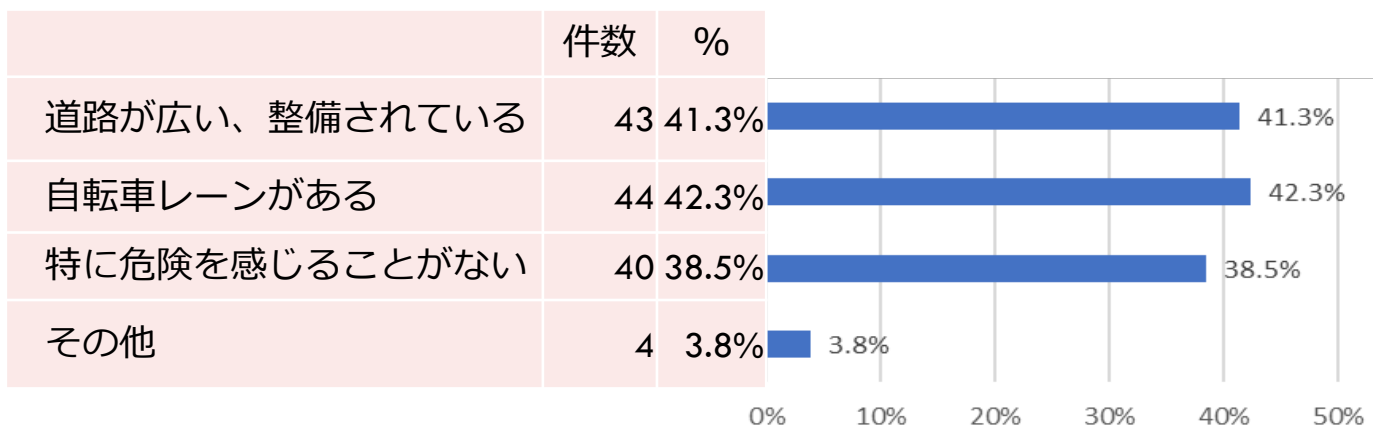
(自転車を利用する方のみ質問 n=547) ※複数回答可

	件数	%
そう思う	35	6.4%
どちらかといえばそう思う	69	12.6%
どちらかといえばそう思わない	274	50.1%
そう思わない	156	28.5%
無回答	13	2.4%



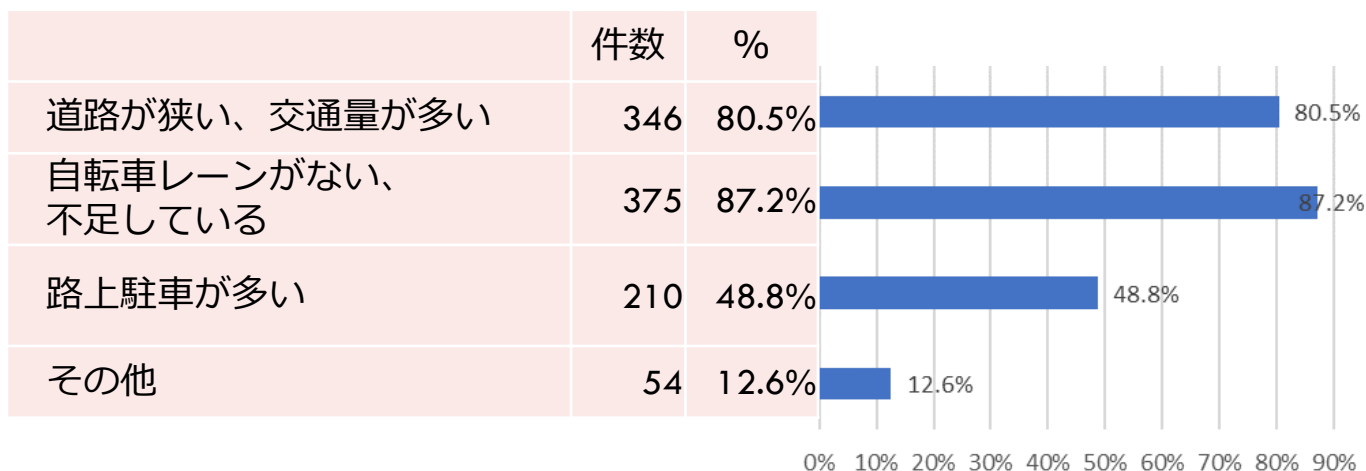
そう思う、どちらかといえばそう思うと答えた理由

(そう思う、どちらかといえばそう思うと答えた方のみ質問 n=104) ※複数回答可



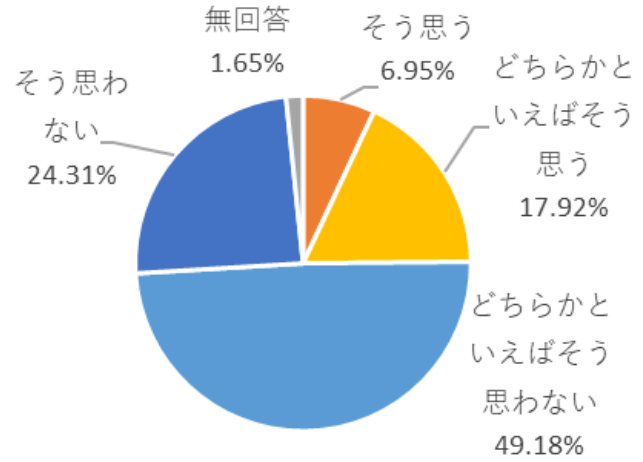
そう思わない、どちらかといえばそう思わないと答えた理由

(そう思わない、どちらかといえばそう思わないと答えた方のみ質問 n=430) ※複数回答可

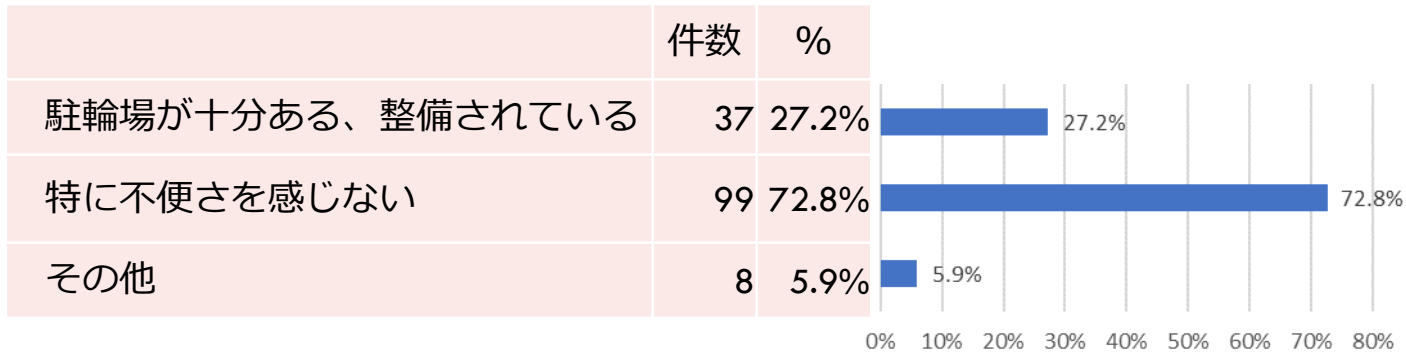


問6 横浜市内で自転車を利用するとき、自転車がとめやすい環境にあると思いますか。

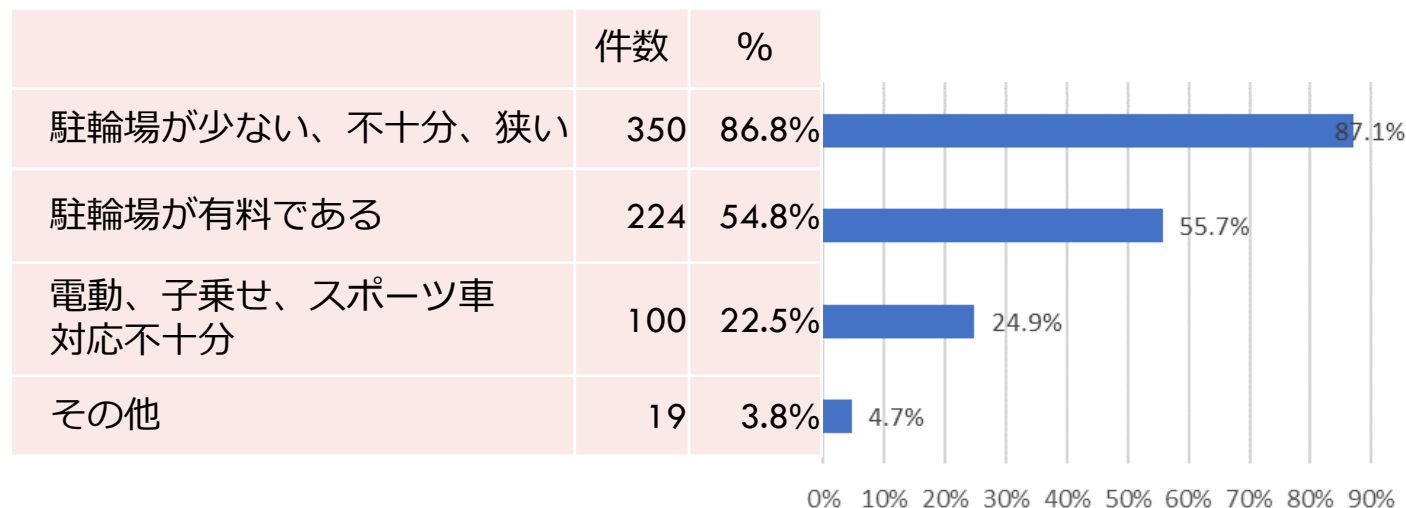
	件数	%
そう思う	38	6.95%
どちらかといえば そう思う	98	17.92%
どちらかといえば そう思わない	269	49.18%
そう思わない	133	24.31%
無回答	9	1.65%



そう思う、どちらかといえばそう思うと答えた理由
(そう思う、どちらかといえばそう思うと答えた方のみに質問
n=136) ※複数回答可

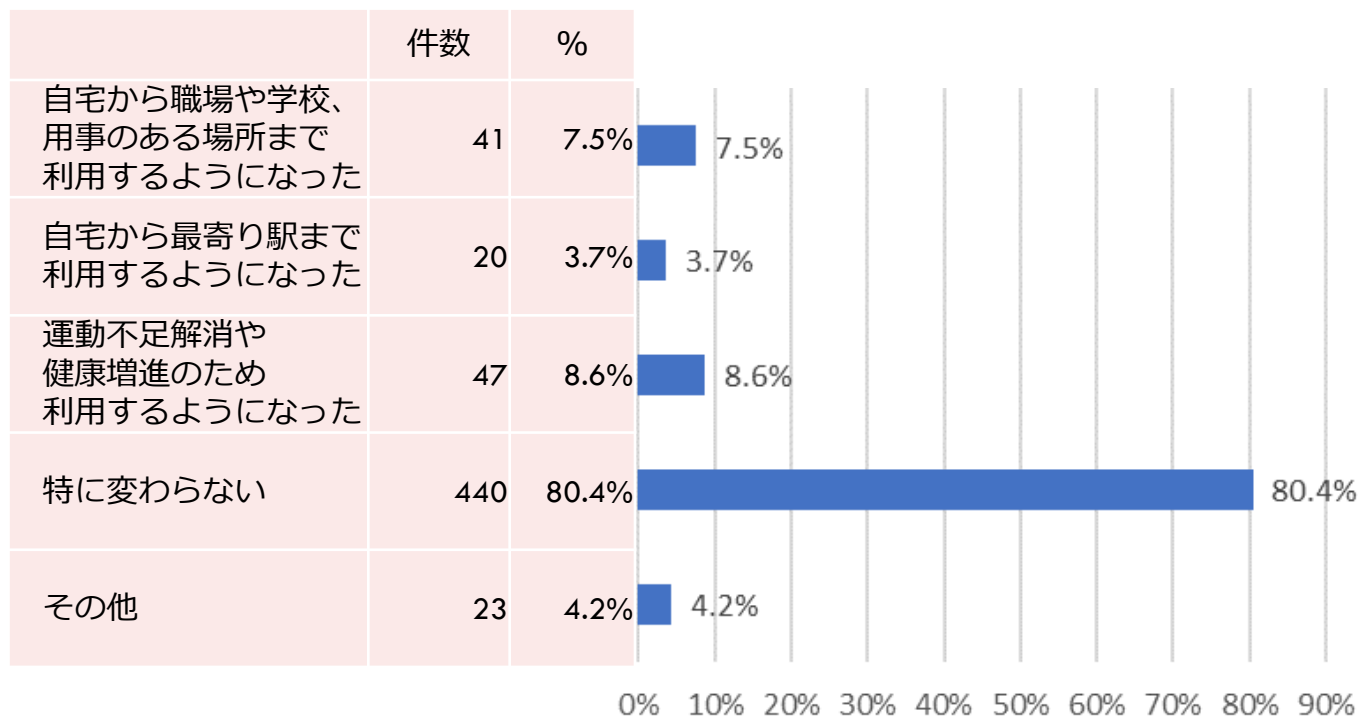


そう思わない、どちらかといえばそう思わないと答えた理由
(そう思わない、どちらかといえばそう思わないと答えた方のみに質問
n=402) ※複数回答可



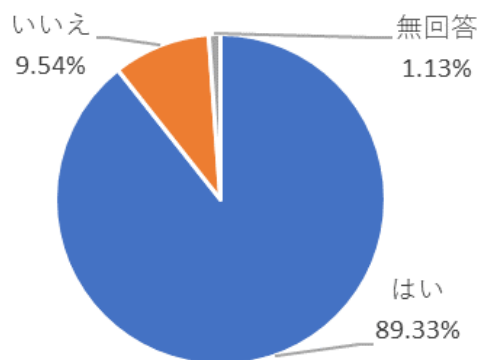
問7 新型コロナウイルス感染症の影響を受けて、自転車を利用する機会が増えましたか。

(自転車を利用する方のみ)に質問 n=547) ※複数回答可



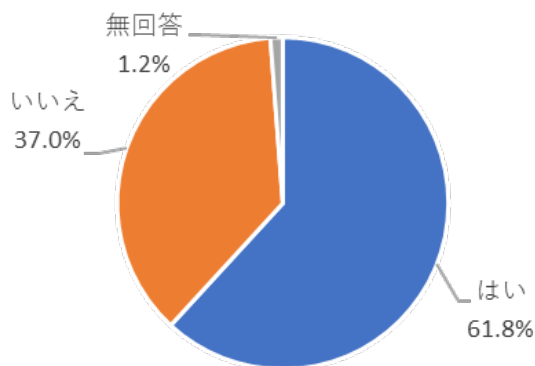
問8 自転車事故に関する損害賠償保険（以下、自転車保険等：自動車保険やその他保険の特約も含む）の存在を知っていましたか。

	件数	%
はい	1,339	89.33%
いいえ	143	9.54%
無回答	17	1.13%



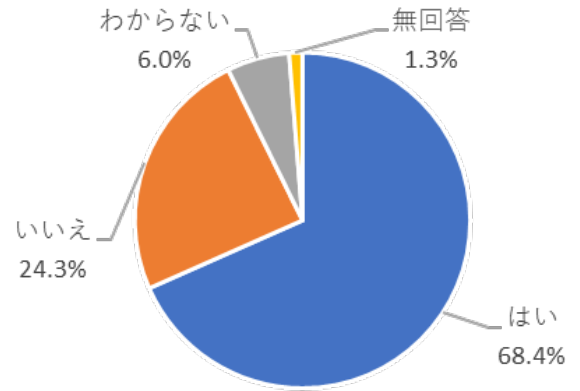
問9 自転車保険等への加入が義務となっていることを知っていましたか。

	件数	%
はい	927	61.8%
いいえ	554	37.0%
無回答	18	1.2%

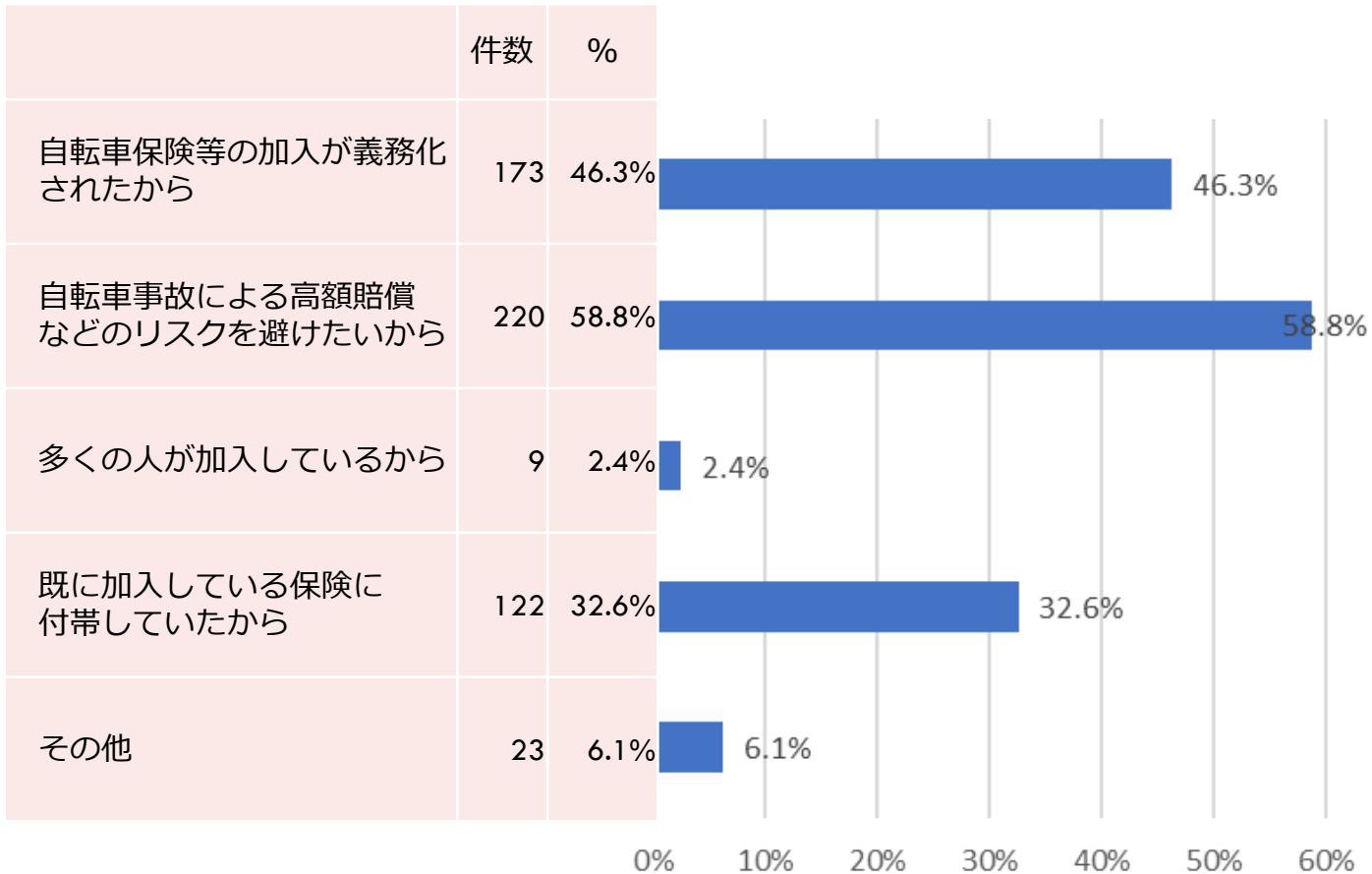


問10 あなた自身は自転車保険等に加入していますか。
 (自転車を利用する方のみに質問 n=547)

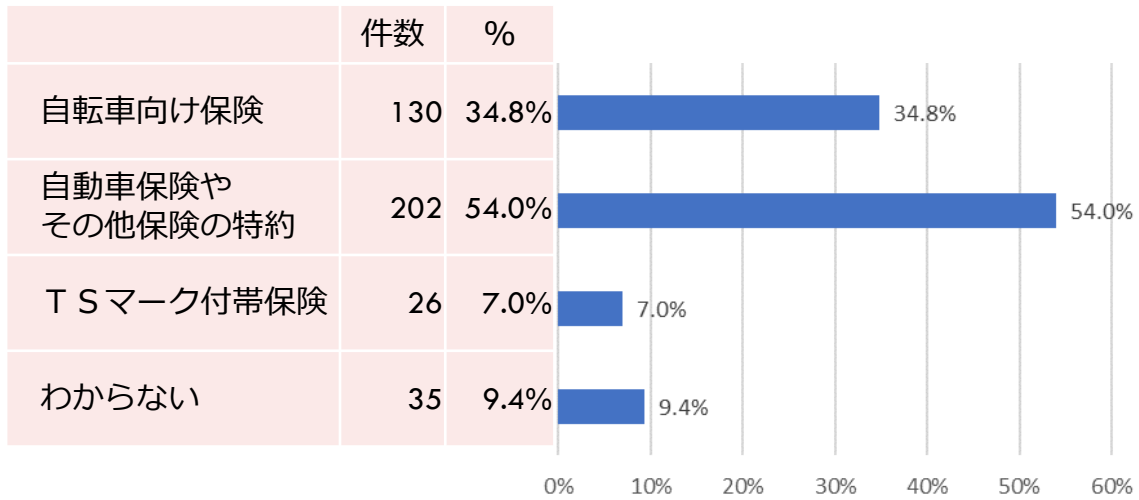
	件数	%
はい	374	68.4%
いいえ	133	24.3%
わからない	33	6.0%
無回答	7	1.3%



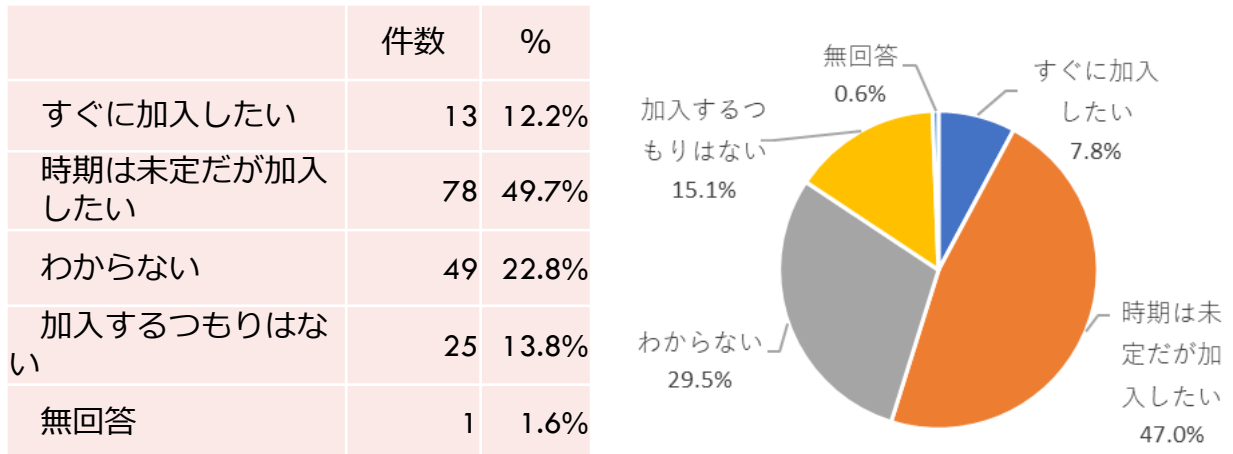
問11 自転車保険等に加入しようと思ったきっかけを教えてください。
 (自転車保険に加入している方のみに質問 n=374) ※複数回答可



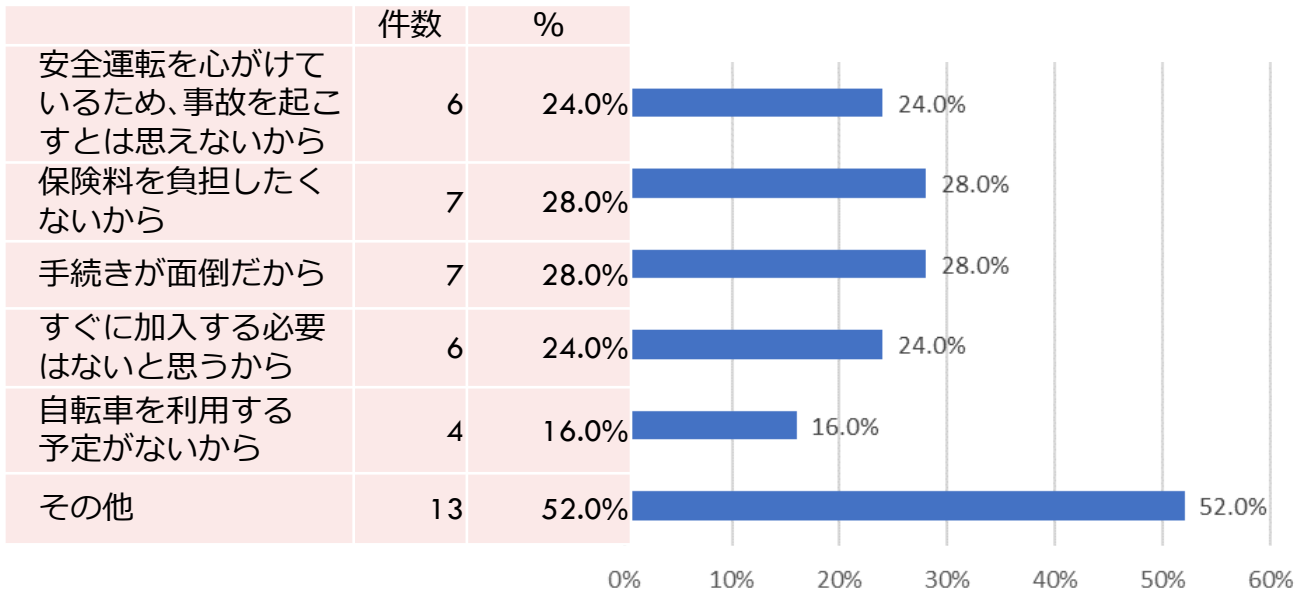
問12 現在、加入している自転車保険等の種類を教えてください。
 (自転車保険に加入している方のみに質問 n=374) ※複数回答可



問13 自転車保険等に加入の予定はありますか。
 ある場合は時期を教えてください。
 (加入していない方及びわからないと答えた方のみに質問 n=166)

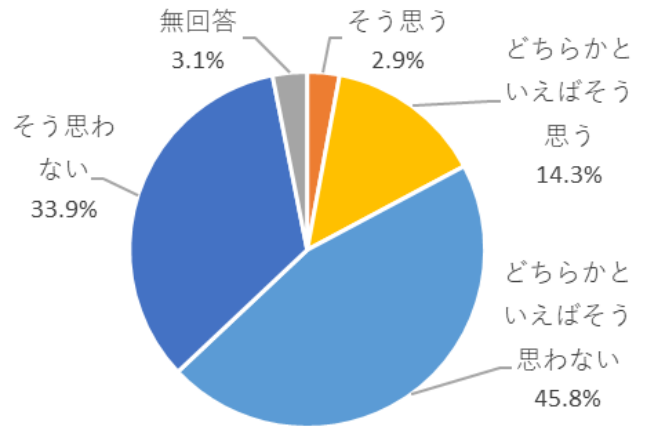


問14 自転車保険等に加入しない理由を教えてください。
 (自転車保険等に加入するつもりはない方のみに質問 n=25)
 ※複数回答可

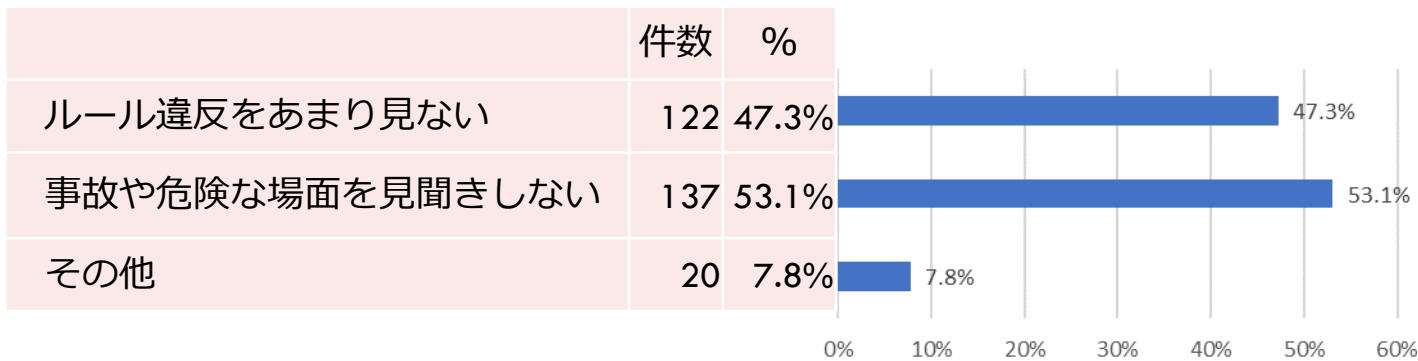


問15 横浜市内は自転車の交通ルールが守られていると思いますか。

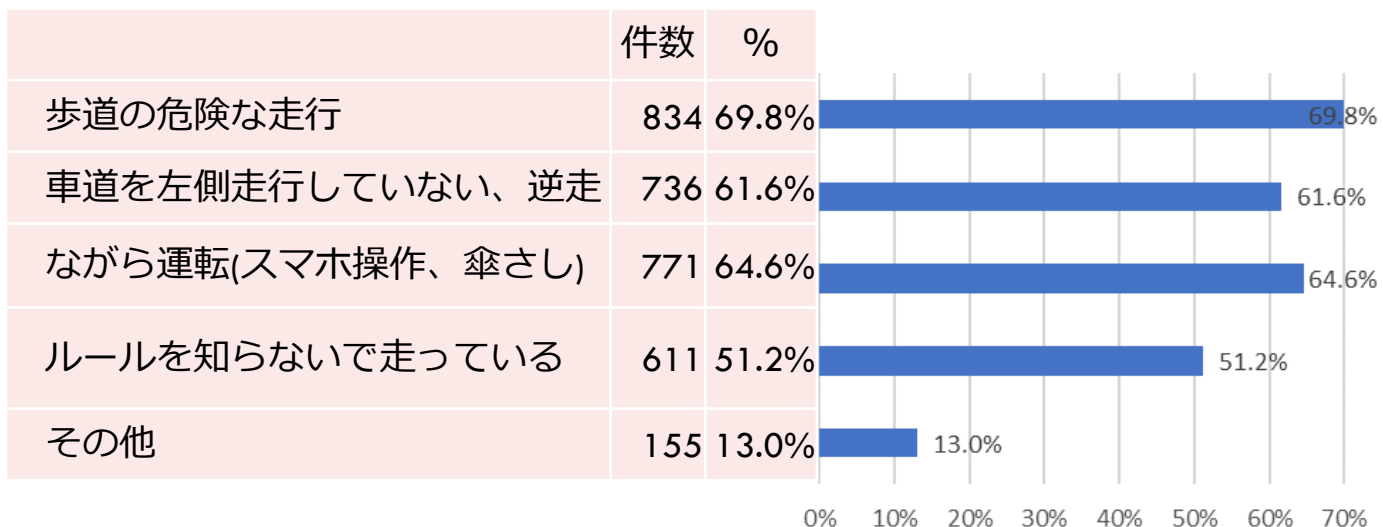
	件数	%
そう思う	44	2.9%
どちらかといえば そう思う	214	14.3%
どちらかといえば そう思わない	686	45.8%
そう思わない	508	33.9%
無回答	47	3.1%



そう思う、どちらかといえばそう思うと答えた理由 (そう思う、どちらかといえばそう思うと答えた方のみに質問 n=258) ※複数回答可

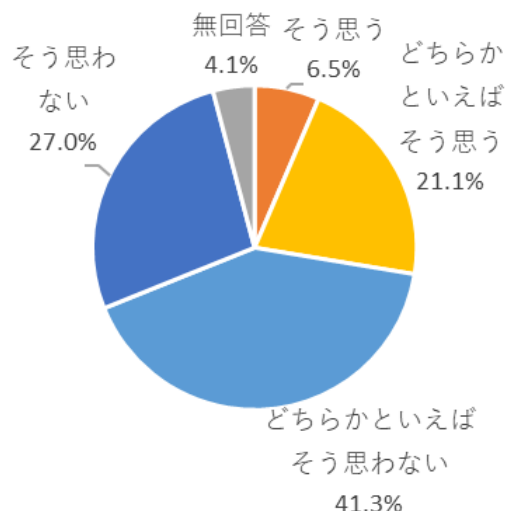


そう思わない、どちらかといえばそう思わないと答えた理由 (そう思わない、どちらかといえばそう思わないと答えた方のみに質問 n=1,194) ※複数回答可

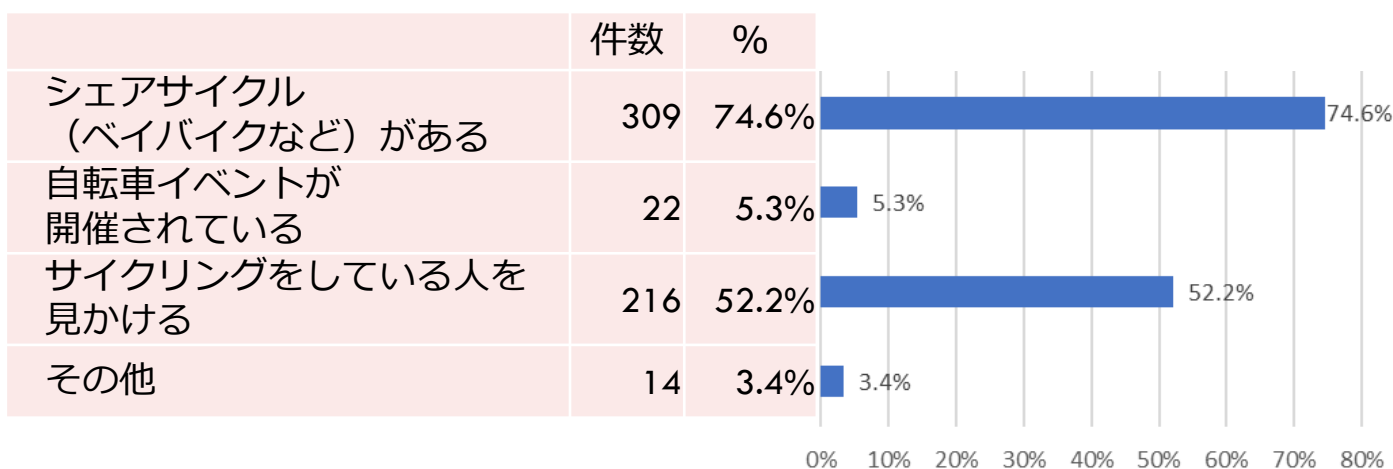


問16 横浜市内は健康づくりやまちづくり・観光などに自転車が活用されていると思いますか。

	件数	%
そう思う	97	6.5%
どちらかといえば そう思う	317	21.1%
どちらかといえば そう思わない	619	41.3%
そう思わない	404	27.0%
無回答	62	4.1%



そう思う、どちらかといえばそう思うと答えた理由
 (そう思う、どちらかといえばそう思うと答えた方のみに質問
 n=414) ※複数回答可



そう思わない、どちらかといえばそう思わないと答えた理由
 (そう思わない、どちらかといえばそう思わないと答えた方のみに質問
 n=1,023) ※複数回答可

