

インターネット申請の手順について

★手順1:横浜市電子申請システムへの利用者登録

※他の手続き等で既に登録を行ったことがあり、事業者(園)として利用者 ID をお持ちの方は手順2へお進みください。

① 通知文に記載の二次元コード等で横浜市電子申請システムへアクセス

② 画面右上の「新規登録」をクリック



③ 右下の「事業者として登録する」をクリック

④ 「利用規約に同意します」にチェックし、「利用者の登録を開始する」をクリック



1 利用規約の確認 2 メールアドレスの登録 3 利用者情報の入力 4 入力内容の確認 5 本登録の完了

利用規約の確認

2 用語の定義
本規約において使用する用語の意義は、次のとおりとします。

- (1) 電子申請
インターネットを利用して申請・届出等の手続を行うことをいいます。
- (2) 申請データ
本システムを利用して電子申請を行う際に入力する事項（添付書類を含む。）をいいます。
- (3) 利用者
本システムを利用する個人、法人又は団体をいいます。
- (4) 利用者ID
利用者が本システムを利用するために登録する識別符号をいい、Eメールアドレスとします。
- (5) パスワード
利用者IDを使用する際のセキュリティを目的として、利用者が管理する暗証符号をいいます。
- (6) 個人情報
本システムにおいて取り扱う個人に関する情報（氏名、生年月日等により特定の個人を識別できるもの）をいいます。
ただし、法人又は団体に関して記録された情報に含まれる当該法人又は団体の役員に関する情報及び事業を営む個人の当該事業に関する情報を除きます。
- (7) 利用者情報
利用者が、本システムを利用するために登録する情報をいい、利用者ID及びパスワードを含みます。
- (8) サポートセンター
利用者からの本システム利用上の問い合わせの受付及び回答を行う機関をいいます。

利用規約に同意します

利用者の登録を開始する >

< ホームに戻る

⑤ メールアドレスを入力し、「登録する」をクリック

※担当者個人のメールアドレスは出来るだけ避け、
園としてのメールアドレスをご登録ください。

1 利用規約の確認 2 メールアドレスの登録 3 利用者情報の入力 4 入力内容の確認 5 本登録の完了

メールアドレスの登録

入力いただいたメールアドレスは、今後ご利用いただく利用者IDとなります。
メールアドレスの登録後、入力いただいたメールアドレスに本登録用の認証コードを記載したメールを送信します。

迷惑メール対策設定をしている場合は、メールが届かない場合があります。
お手数ですが、「@shinsei.city.yokohama.lg.jp」ドメインからのメールが受信できるよう設定してください。

メールアドレス 必須

メールアドレス

メールアドレス (確認)

登録する >

< ホームに戻る

⑥ 登録したメールアドレス宛に送信された認証コードを入力してください

The screenshot shows a registration progress bar at the top with five steps: 1. 利用規約の確認, 2. メールアドレスの登録, 3. 利用者情報の入力, 4. 入力内容の確認, and 5. 本登録の完了. Step 2 is currently active. Below the progress bar, the heading is "メールアドレスの登録完了". The text below reads: "本登録用の認証コードを記載したメールを送信しました。メール受信後、30分以内に本登録画面で登録情報を入力してください。" There is a label "認証コード" with a red "必須" (required) tag next to it. A text input field for the verification code is highlighted with a red rectangle. Below the input field is a button labeled "認証コードを確認する" with a right-pointing arrow, which is also circled in red.

⑦ 利用者情報を登録して進んでください。

※**必須**と表示されている項目は必ず入力してください。

※パスワードがわからなくなならないよう、職員間で情報を共有してください

The screenshot shows a registration form with several sections. The "パスワード" (Password) section has a red "必須" (required) tag and a list of conditions: "パスワードは、以下の条件を2つ以上満たす8文字以上の半角文字列を入力してください。1) 英字 (大文字) 2) 英字 (小文字) 3) 数字 4) 記号". Below this is a password input field with a masked password ".....". The "パスワード (確認)" (Password Confirmation) section also has a red "必須" tag and an empty input field. The "法人名/事業者名" (Company Name) section has a red "必須" tag and a text input field. The "郵便番号" (Postal Code) section has a red "必須" tag, a text input field, and a blue button labeled "住所を検索する" (Search Address). The "所在地" (Location) section includes fields for "都道府県" (Prefecture), "市区町村" (City/Town/Village), and "町名・番地・建物名・部屋番号" (Municipality Name, Address, Building Name, Room Number). At the bottom, there are two fields for "代表者名" (Representative Name), one for the surname (姓) and one for the given name (名).

⑧ 「本登録の完了」と表示されたら、手順2にお進みください

※登録したメールアドレスとパスワードは、職員間で共有してください

★手順2: 幼児訪問指導「募集フォーム」への入力

① 手順1で登録したメールアドレスとパスワードでログインし、各設問に回答してください

② 以下の画面が表示されたら申し込みが完了です。

The screenshot shows a web page titled "令和6年度横浜市幼児交通安全教育訪問指導（後期） 申込 テスト用". At the top, there is a progress bar with three steps: 1. 申請内容の入力 (Application Content Input), 2. 申請内容の確認 (Application Content Confirmation), and 3. 申請の完了 (Application Completion). The current step is 3. The main content area contains the following text: "申請を受け付けました。順番に申請内容を確認するため、確認までしばらくお待ちください。なお、お手続きの処理状況は「マイページ」からご確認頂けます。お問合せの際に必要となりますので、申込番号を控えるか、このページを印刷してください。" Below this text is a box labeled "申込番号" (Application Number) containing the number "59869606". At the bottom, there is a button labeled "ホームに戻る" (Return to Home).

登録されたメールアドレス宛に申込完了メールをお送りしますので、

必ずご確認ください。

③ 当選落選の通知について

申込時に入力されたメールアドレス宛に、8月7日(金)に送信します。

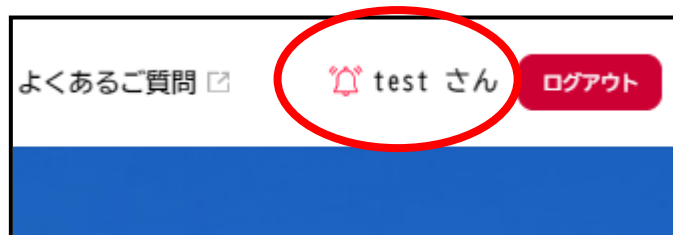
結果通知が**2週間で見られなくなる**ため、届きましたら速やかにご確認ください。

<注> 当選した場合、決定した訪問日の確認には申込番号が必要になります。

申込番号は受付完了メールに記載しているほか、「マイページ」からいつでも確認することができます。

★番外編: 申込内容の確認や修正を行う場合

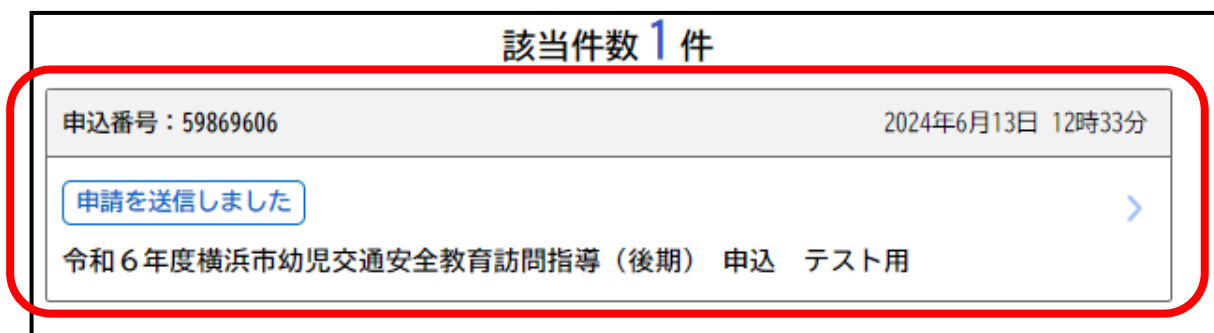
- ① 横浜市電子申請システムへログイン後、アカウント名をクリック



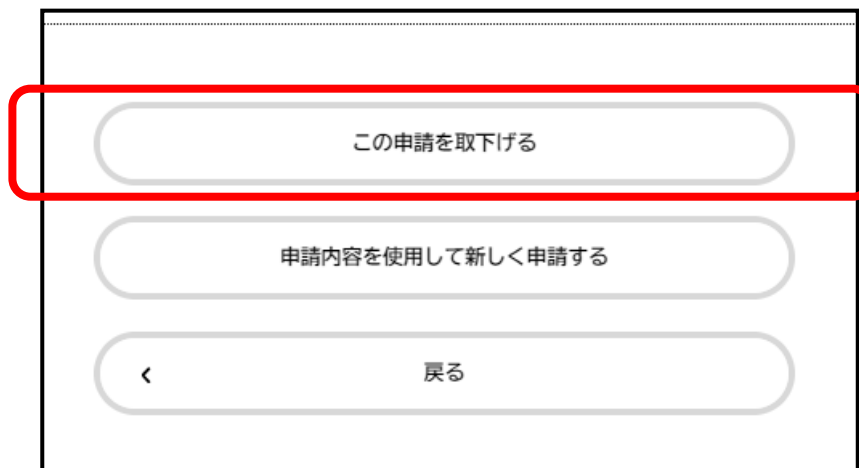
- ② 利用者メニュー「申請履歴・委任状の確認」の「申請履歴一覧・検索」をクリック



- ③ 申込一覧が表示されるので、申込内容を修正する場合は、申込をクリック



「この申請を取り下げる」を選択し、取下げを完了させる



- ④ 次に、「申請履歴一覧・検索」で申請が取下げ出来ていることを確認し、
取り下げた申込をクリック

申込番号：59869606	2024年6月13日 12時33分
申請を取下げました	>
令和6年度横浜市幼児交通安全教育訪問指導（後期） 申込 テスト用	

- ⑤ 下までスクロールし、「申請内容を使用して新しく申請する」を選択し、再度申し込みを行ってください

申請内容を使用して新しく申請する
< 戻る



ご不明な点がございましたら、お電話かメールで
お問い合わせくださいますようお願いいたします。

【お問い合わせ先】

横浜市道路・交通政策局道路政策課 幼児指導担当

TEL:045-671-2323

メール:do-youji@city.yokohama.lg.jp

（お問い合わせの際は、「幼児指導担当」宛にお願いします。）