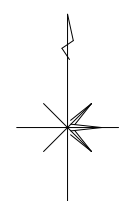


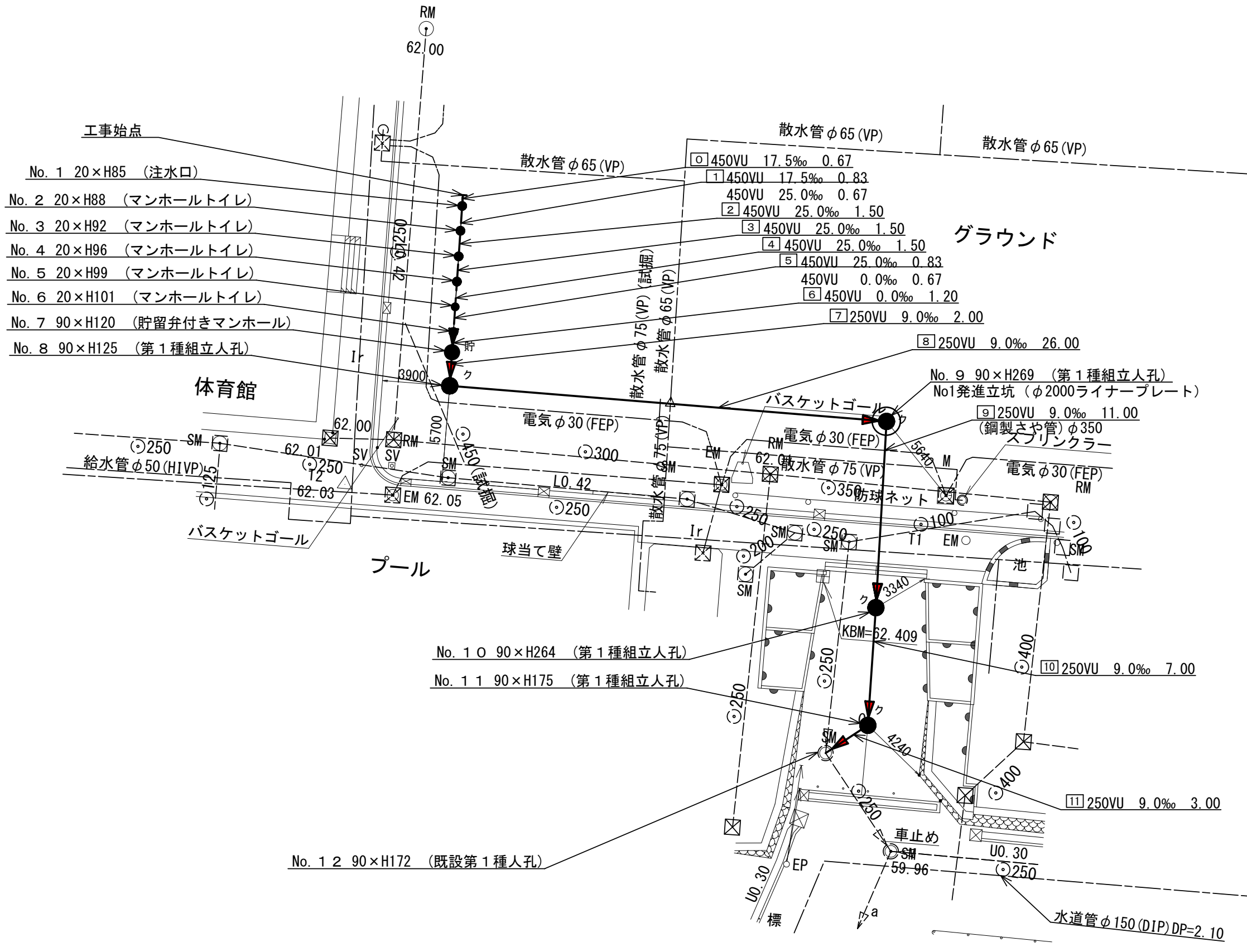
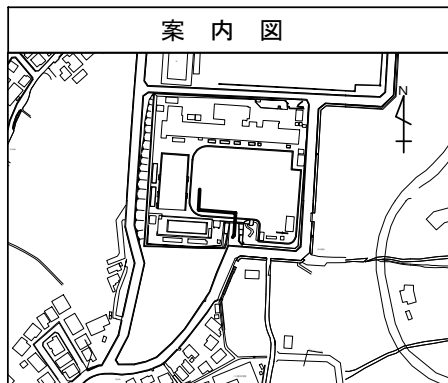
令和 4 年度設計図 (排除方式 分流)
図名 平面図
工事件名 災害時下水道給排水仮設トイレ用下水道管整備工事 (その379) (余裕期間対象工事)
施工場所 旭区川井宿町32番地2
縮尺 1/250 図番 1 / 3
号線番号 0 ~ 11
地形図番号
横浜市環境創造局

【川井小学校】

平面図 S=1/250 (A3)



変更図



- No. 1 20×H85 (注水口)
- No. 2 20×H88 (マンホールトイレ)
- No. 3 20×H92 (マンホールトイレ)
- No. 4 20×H96 (マンホールトイレ)
- No. 5 20×H99 (マンホールトイレ)
- No. 6 20×H101 (マンホールトイレ)
- No. 7 90×H120 (貯留弁付きマンホール)
- No. 8 90×H125 (第1種組立人孔)

① 450VU 17.5‰ 0.67
450VU 25.0‰ 0.67
② 450VU 25.0‰ 1.50
③ 450VU 25.0‰ 1.50
④ 450VU 25.0‰ 1.50
⑤ 450VU 25.0‰ 0.83
450VU 0.0‰ 0.67
⑥ 450VU 0.0‰ 1.20
⑦ 250VU 9.0‰ 2.00
⑧ 250VU 9.0‰ 26.00

- No. 9 90×H269 (第1種組立人孔)
No1発進立坑 (φ2000ライナープレート)
- ⑨ 250VU 9.0‰ 11.00
(鋼製きや管) φ350
スプリンクラー
- ⑩ 250VU 9.0‰ 7.00
- ⑪ 250VU 9.0‰ 3.00

凡	例
記号	名称
(Symbol: Solid line with arrow)	新設管きよ及びます (マンホールトイレ)
(Symbol: Solid line with circle)	新設管きよ及び第1種組立人孔
(Symbol: Solid line with circle and dot)	新設管きよ及び貯留弁付きマンホール
(Symbol: Dashed line with circle)	既設汚水管きよ及びます・人孔
(Symbol: Dashed line with circle and dot)	既設雨水管きよ及びます・人孔
(Symbol: Dashed line with circle and dot)	既設分流汚水管きよ及び既設人孔
(Symbol: Dashed line with circle and dot)	既設分流雨水管きよ及び既設人孔

No. 12 90×H172 (既設第1種人孔)