

保育士意識調査結果（概要版）

平成 31 年 3 月

横浜市こども青少年局保育対策課

目次

調査の概要.....	1
1. 基本事項	1
回答者の属性.....	2
1. 現役保育士.....	2
2. 潜在保育士.....	3
3. 学生.....	4
調査の主な結果・考察	5
1. ポイント：保育士勤務において「給与」「時間」「職場環境」を重視.....	5
単純集計《参考データ》	9
1. 現役保育士.....	9
2. 潜在保育士.....	14
3. 学生.....	20

調査の概要

1. 基本事項

調査目的： 全国的な保育需要の高まりに伴う保育園の増設等に伴い、保育士不足は深刻化しており、保育士確保は横浜市としても喫緊の課題である。

本調査は、保育士確保の施策や定着の支援のため、保育士の意識を調査することで効果的な施策展開に生かすことを目的として実施した。

調査対象： 現役保育士：市内私立保育所の保育士 11 千人

潜在保育士：神奈川県保育士保育所支援センターに登録している 5 千人

学 生：神奈川県内保育士養成施設の卒業年次の学生およそ 2.5 千人

実施期間： 平成 30 年 12 月から平成 31 年 1 月

調査方法： 現役保育士：市内私立保育所に対して調査依頼及びパンフレットを送付

潜在保育士：神奈川県保育士保育所支援センターにメールアドレスに登録している
人に電子メールで依頼

学 生：神奈川県内養成施設に調査依頼及びパンフレットを送付

回答者数： 現役保育士：888 人

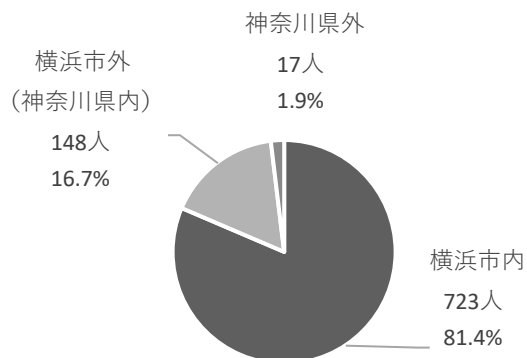
潜在保育士：123 人

学 生：158 人

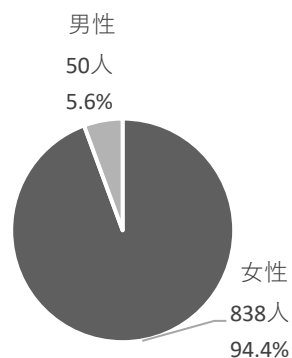
回答者の属性

1. 現役保育士

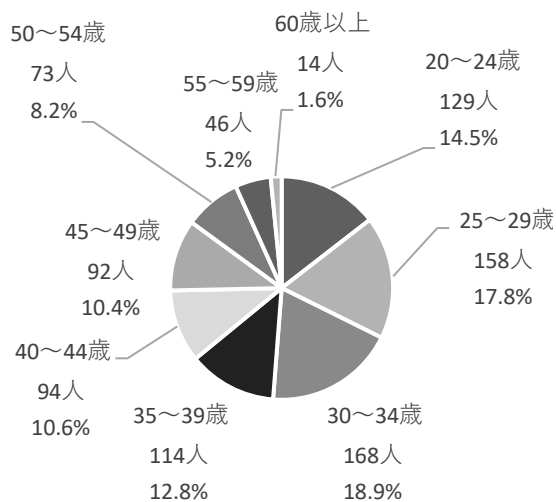
現在のお住まいの地域を選択ください (n=888)



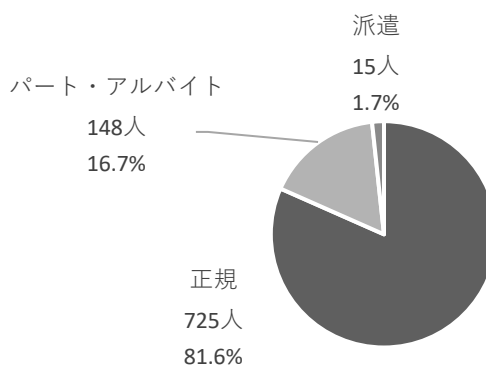
自認する性別を選択ください (n=888)



年齢 (H31.4.1現在) を選択ください (n=888)

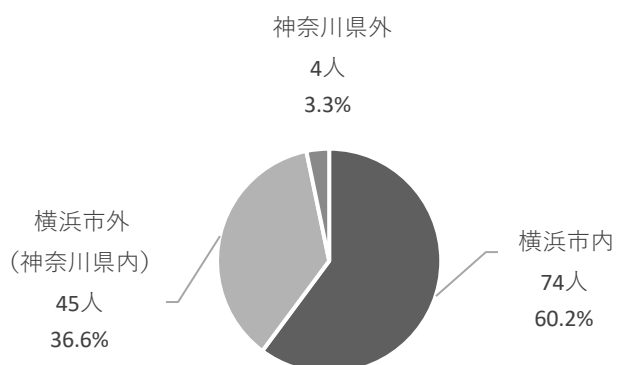


問5 現在の雇用形態(n=888)

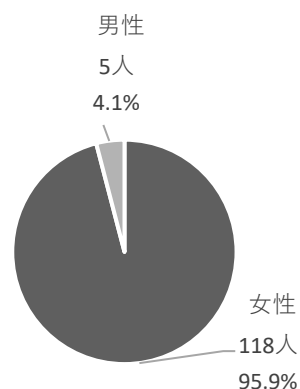


2. 潜在保育士

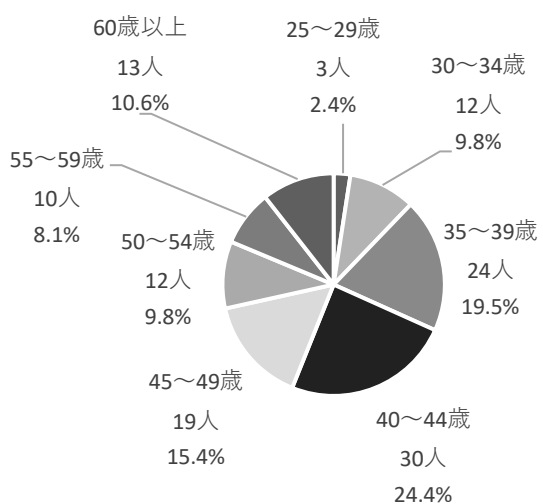
問1 現在のお住まいの地域を選択ください。(n=123)



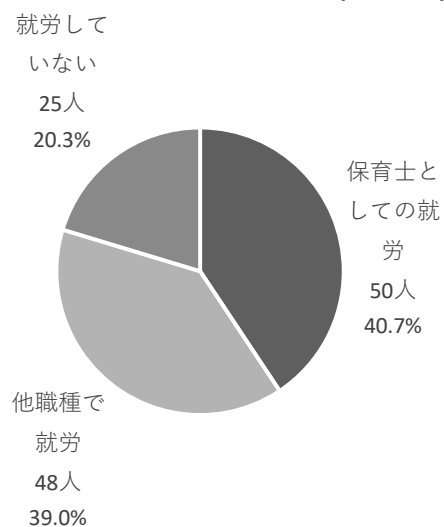
問2 自認する性別を選択ください。(n=123)



問3 年齢(H31.4.1現在)を選択ください。(n=123)

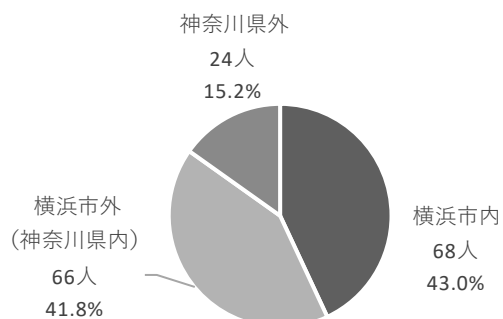


問5 現在の就労状況を選択ください。(n=123)

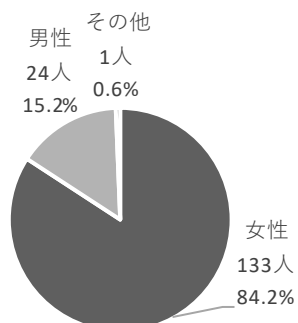


3. 学生

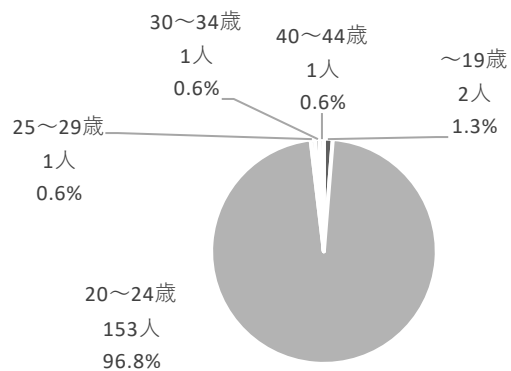
問1 現在のお住まいの地域を選択ください。(n=158)



問2 自認する性別を選択ください。(n=158)



問3 年齢(H31.4.1現在)を選択ください。(n=158)



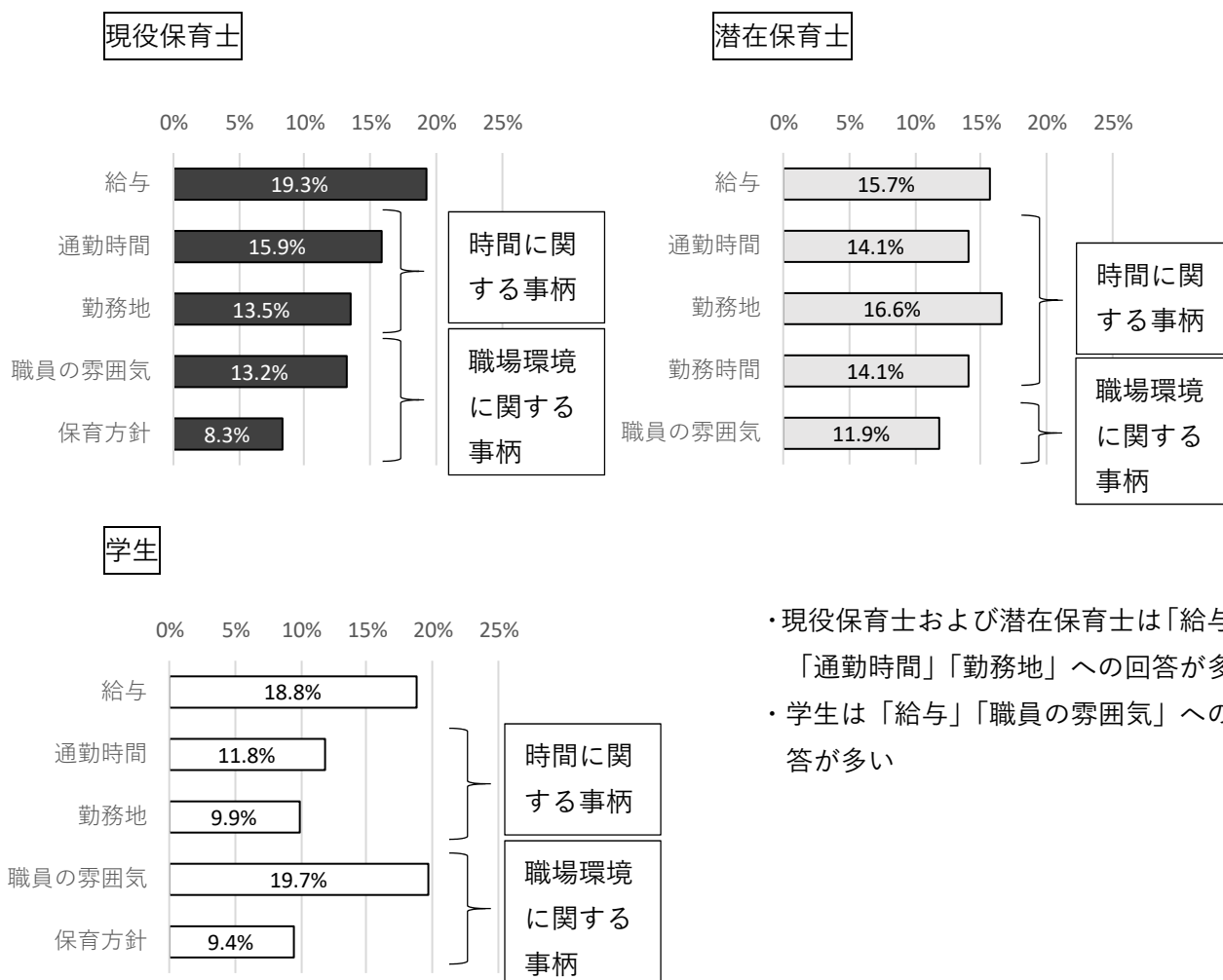
調査の主な結果・考察

1. ポイント：保育士勤務において「給与」「時間」「職場環境」を重視

- ・勤務先を決めるときには「給与」や「時間」「職場環境」に関する事柄への回答が多くなっています。
- ・しかし、勤務を続けるための事柄、辞めるきっかけとなる事柄には「職場環境」に関する事柄への回答が多くなっています。

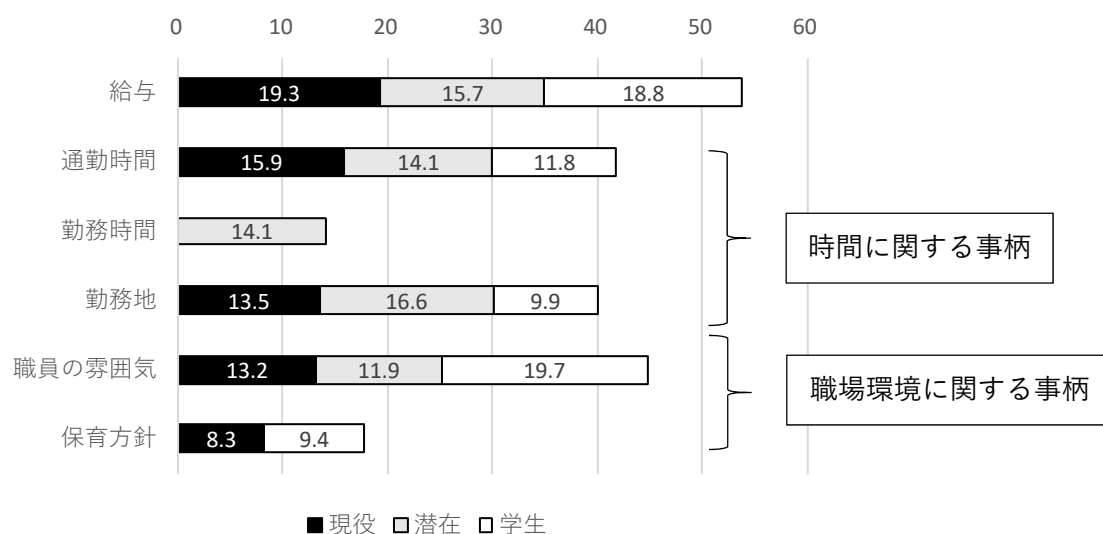
●勤務先を決める際に特に重視する上位5つの事柄

(順位に重みづけを行った集計の回答率)



- ・現役保育士および潜在保育士は「給与」「通勤時間」「勤務地」への回答が多い
- ・学生は「給与」「職員の雰囲気」への回答が多い

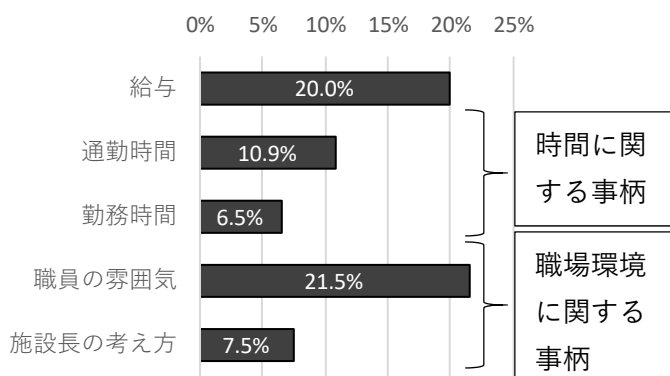
(上記集計の回答率をポイントとして集計)



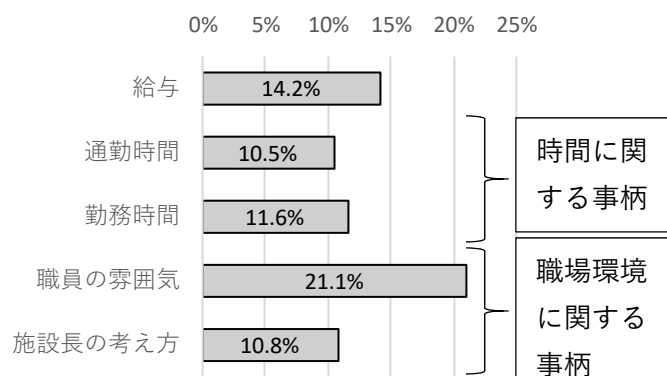
●勤務を続けるうえで特に重視する上位5つの事柄

(順位に重みづけを行った集計の回答率)

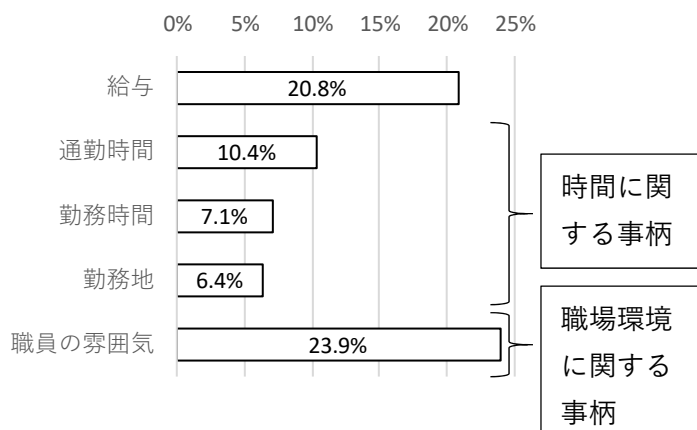
現役保育士



潜在保育士

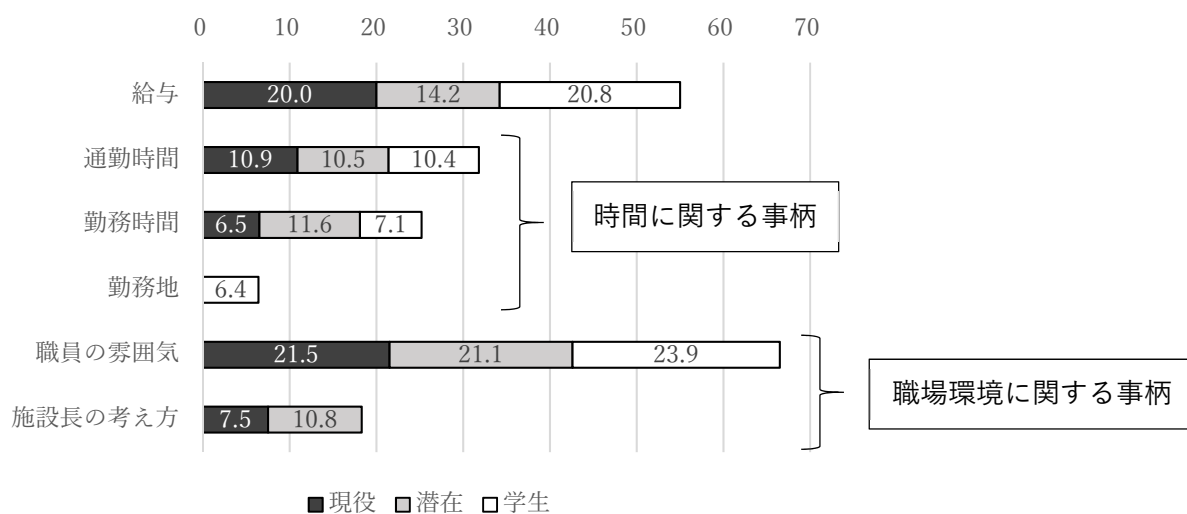


学生



・現役保育士、潜在保育士、学生とも「給与」「通勤時間」「職員の雰囲気」への回答が多い

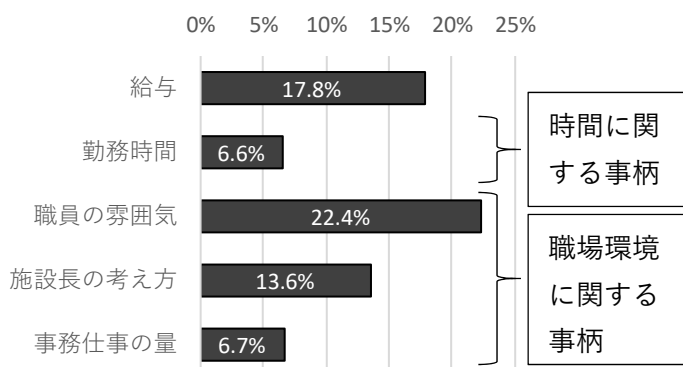
(上記集計の回答率をポイントとして集計)



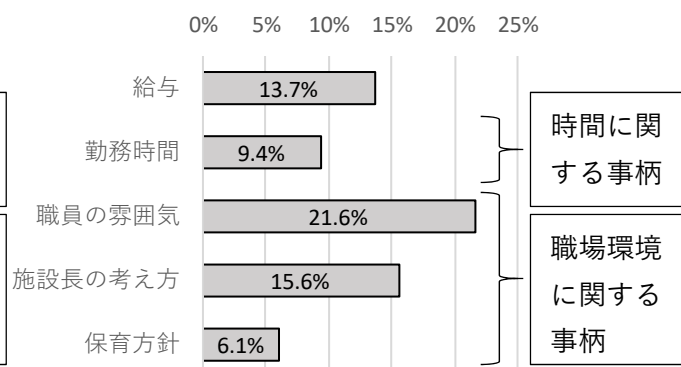
● 転職・退職のきっかけとなりうる上位5つの事柄

(順位に重みづけを行った集計の回答率)

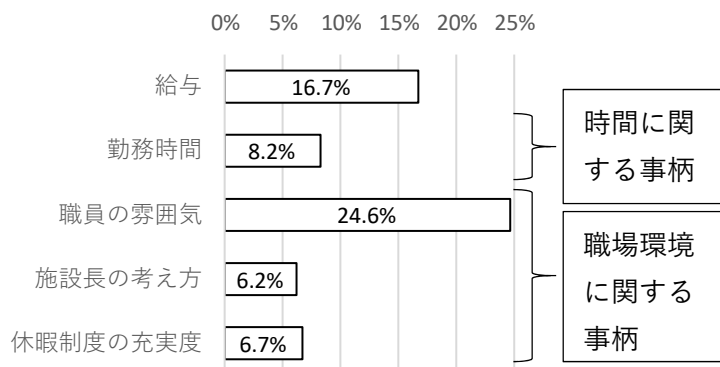
現役保育士



潜在保育士

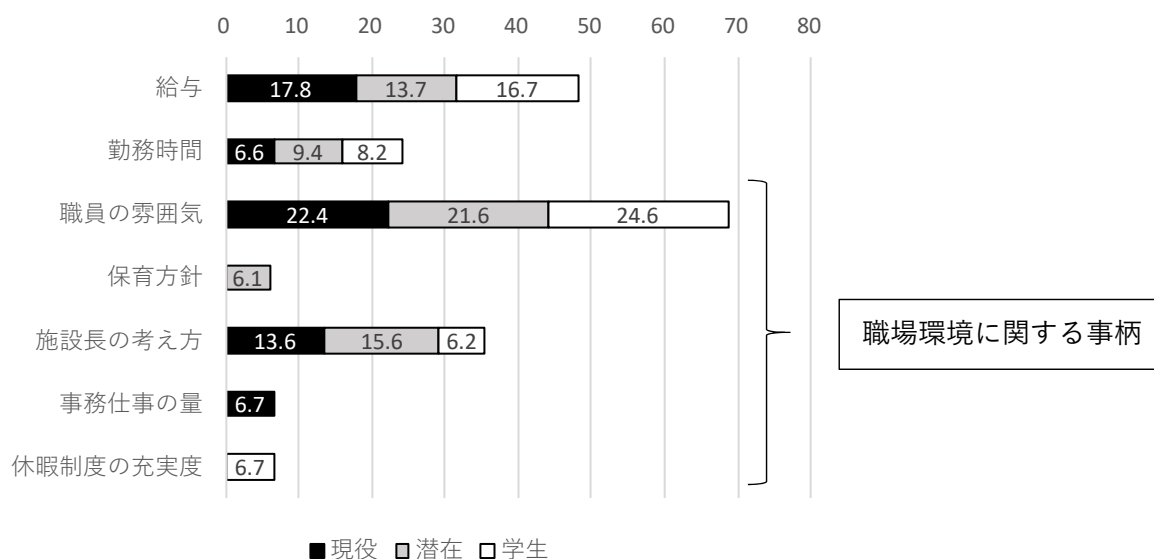


学生



・現役保育士、潜在保育士、学生とも「給与」「職員の雰囲気」への回答が多い

(上記集計の回答率をポイントとして集計)



保育士として働く際には、総じて「給与」「時間」「職場環境」が重視されていることがうかがえます。

しかし、勤務先を決めるときには「給与」が重視されていますが、勤務を続けていくうえで、あるいは転職・退職のきっかけにおいて、「職場環境」がより重視されています。

また、時間については勤務先を決める時は通勤時間が重視されていますが、勤務を続けていくうえや転職・退職のきっかけにおいては勤務時間を重視されている人が多いことがうかがえます。

単純集計《参考データ》

単純集計については、回答率上位 30% にグレーの網掛けを行っている。

1. 現役保育士

(1) 現在のお住まいの地域

	横浜市内	横浜市外 (神奈川県内)	神奈川県外	無回答 無効回答	合計
人数	723 人	148 人	17 人	-	888 人
割合	81.4%	16.7%	1.9%	-	100.0%

(2) 自認する性別

	女性	男性	無回答 無効回答	合計
人数	838 人	50 人	-	888 人
割合	94.4%	5.6%	-	100.0%

(3) 年齢（H31.4.1 現在）

	～19 歳	20～24 歳	25～29 歳	30～34 歳	35～39 歳	40～44 歳	45～49 歳	50～54 歳	55～59 歳	60 歳以上	無回答 無効回答	合計
人数	-	129 人	158 人	168 人	114 人	94 人	92 人	73 人	46 人	14 人	-	888 人
割合	-	14.5%	17.8%	18.9%	12.8%	10.6%	10.4%	8.2%	5.2%	1.6%	-	100.0%

(4) これまでの就労年数と、勤労年数のうち、保育士としての就労年数

●これまでの勤労年数

	1～3 年	4～6 年	7～9 年	10 年以 上	無回答 無効回答	合計
人数	143 人	124 人	134 人	487 人	-	888 人
割合	16.1%	14.0%	15.1%	54.8%	-	100.0%

●勤労年数のうち保育士としての勤労年数

	1～3 年	4～6 年	7～9 年	10 年以 上	無回答 無効回答	合計
人数	252 人	175 人	133 人	327 人	1 人	888 人
割合	28.4%	19.7%	15.0%	36.8%	0.1%	100.0%

(5) 現在の雇用形態

	正規	パート・アルバイト	派遣	無回答 無効回答	合計
人数	725人	148人	15人	-	888人
割合	81.6%	16.7%	1.7%	-	100.0%

(6) 保育士資格を取得した理由(複数回答)

	子どもと接することが好きだから	子どもに関わる仕事が好きだから	人の役に立つ職業だから	社会に貢献できる職業だから	就職するのに困らない職業だと考えるから	子どもの時からのあこがれの職業だから	自分の子育てに役に立つと思うから	処遇や雇用が安定しているから	中学・高校で勧められたから	親や家族に勧められたから	その他	無回答 無効回答	合計
人数	671人	568人	180人	132人	150人	401人	130人	25人	19人	57人	60人	-	2393人
割合	75.6%	64.0%	20.3%	14.9%	16.9%	45.2%	14.6%	2.8%	2.1%	6.4%	6.8%	-	269.5%

(7) 勤務を希望していた地域

	横浜市内	東京都内	横浜市外の神奈川県内	東京都・神奈川県外	無回答 無効回答	合計
人数	825人	16人	38人	9人	-	888人
割合	92.9%	1.8%	4.3%	1.0%	-	100.0%

(8) 現在の保育所へ就職した際の就職活動方法(複数回答)

	学校の求人票・紹介	先輩・友人等の紹介	就職フェア・面接会	求人サイト	就職情報誌	職業紹介会社への登録	人材派遣会社への登録	無回答 無効回答	合計
人数	183人	201人	88人	276人	55人	140人	81人	-	1024人
割合	20.6%	22.6%	9.9%	31.1%	6.2%	15.8%	9.1%	-	115.3%

(9) 現在の保育所を選んだきっかけ

	学校の求人票・紹介	保育実習先だった	先輩・友人等の紹介	就職フェア・面接会	就職情報誌	求人サイト	職業紹介会社への登録	人材派遣会社への登録	無回答 無効回答	合計
人数	128人	44人	191人	67人	41人	219人	125人	73人	-	888人
割合	14.4%	5.0%	21.5%	7.5%	4.6%	24.7%	14.1%	8.2%	-	100.0%

(10) 問10 勤務先を決める際に特に重視する事柄

P5 「調査の主な結果・考察」参照

(11) 問11 勤務を続けるうえで特に重視する事柄

P6 「調査の主な結果・考察」参照

(12) 問12 転職・退職のきっかけとなりうる事柄

P7 「調査の主な結果・考察」参照

(13) 現在のおおよその年収

	100万円未満	100～199万円	200～299万円	300～399万円	400～499万円	500～599万円	600～699万円	700万円以上	無回答 無効回答	合計
人数	4人	104人	238人	339人	116人	38人	12人	3人	34人	888人
割合	0.5%	11.7%	26.8%	38.2%	13.1%	4.3%	1.4%	0.3%	3.8%	100.0%

(14) 希望する年収

	100万円未満	100～199万円	200～299万円	300～399万円	400～499万円	500～599万円	600～699万円	700万円以上	無回答 無効回答	合計
人数	-	65人	77人	218人	234人	166人	62人	34人	32人	888人
割合	-	7.3%	8.7%	24.5%	26.4%	18.7%	7.0%	3.8%	3.6%	100.0%

(15) 現在の収入の満足度

	満足	やや満足	不満だが 転職は考 えていな い	不満なの で転職を 考えてい る	無回答 無効回答	合計
人数	75人	283人	379人	151人	-	888人
割合	8.4%	31.9%	42.7%	17.0%	-	100.0%

(16) 横浜市の助成による家賃補助を受けているか

	受けてい る	受けてい ない	対象では ない	分からな い	無回答 無効回答	合計
人数	159人	306人	367人	56人	-	888人
割合	17.9%	34.5%	41.3%	6.3%	-	100.0%

(17) 家賃補助で充実してほしいこと(複数回答)

	上限金額のアップ	10年以上への拡充	常勤以外の勤務形態への拡充	保育士以外の職種への拡充	特にない	無回答 無効回答	合計
人数	355人	405人	149人	93人	245人	-	1247人
割合	40.0%	45.6%	16.8%	10.5%	27.6%	-	140.4%

(18) 現在の勤務時間(時間/日)

	3~5時間	6時間	7時間	8時間	9時間	10時間	11~13時間	無回答 無効回答	合計
人数	31人	38人	37人	467人	197人	83人	34人	1人	888人
割合	3.5%	4.3%	4.2%	52.6%	22.2%	9.3%	3.8%	0.1%	100.0%

(19) 希望する勤務時間(時間/日)

	3~5時間	6時間	7時間	8時間	9時間	10時間	11~13時間	無回答 無効回答	合計
人数	33人	71人	147人	586人	44人	5人	-	2人	888人
割合	3.7%	8.0%	16.6%	66.0%	5.0%	0.6%	-	0.2%	100.0%

(20) 希望する勤務時間帯(上位20項目)

	7時~16時	7時30分~15時30分	7時30分~16時	7時30分~16時30分	8時~16時	8時~16時30分	8時~17時	8時30分~16時30分	8時30分~17時	8時30分~17時30分
人数	89人	18人	12人	109人	66人	28人	356人	81人	68人	255人
割合	10.0%	2.0%	1.4%	12.3%	7.4%	3.2%	40.1%	9.1%	7.7%	28.7%

	9時~15時	9時~16時	9時~17時	9時~17時30分	9時~18時	9時30分~16時30分	9時30分~17時30分	9時30分~18時30分	10時~18時	10時~19時	無回答 無効回答	合計
人数	25人	64人	141人	30人	221人	13人	19人	28人	12人	26人	-	1661人
割合	2.8%	7.2%	15.9%	3.4%	24.9%	1.5%	2.1%	3.2%	1.4%	2.9%	-	187.0%

(21) 現在の勤務体制

	交代制(2交代)	交代制(3交代)	日勤のみ	その他	無回答 無効回答	合計
人数	72人	118人	347人	351人	-	888人
割合	8.1%	13.3%	39.1%	39.5%	-	100.0%

(22) 希望の勤務体制

	交代制(2交代)	交代制(3交代)	日勤のみ	その他	無回答 無効回答	合計
人数	90人	133人	464人	201人	-	888人
割合	10.1%	15.0%	52.3%	22.6%	-	100.0%

(23) 研修への参加

●外部での研修(回/年)

	0回	1回	2回	3回	4回	5回	6~9回	10回以上	無回答 無効回答	合計
人数	131人	160人	154人	138人	64人	108人	72人	61人	-	888人
割合	14.8%	18.0%	17.3%	15.5%	7.2%	12.2%	8.1%	6.9%	-	100.0%

●園内での研修(回/年)

	0回	1回	2回	3回	4回	5回	6~9回	10~12回	13回以上	無回答 無効回答	合計
人数	125人	125人	133人	100人	51人	69人	56人	194人	35人	-	888人
割合	14.1%	14.1%	15.0%	11.3%	5.7%	7.8%	6.3%	21.8%	3.9%	-	100.0%

(24) 研修等への参加状況への満足度

	満足	やや満足	やや不満	不満	無回答 無効回答	合計
人数	265人	381人	179人	63人	-	888人
割合	29.8%	42.9%	20.2%	7.1%	-	100.0%

(25) 研修に望むこと

	メニュー や回数 の充実	施設の 参加し やすい 体制 づくり	研修費 等の 支援	特 に ない	無回答 無効回答	合計
人数	219人	378人	134人	157人	-	888人
割合	24.7%	42.6%	15.1%	17.7%	-	100.0%

(26) 保育内容や人間関係など職場に相談できる人

	園長	先輩	同僚	相談 でき る 人 は い ない	無回答 無効回答	合計
人数	146人	201人	426人	115人	-	888人
割合	16.4%	22.6%	48.0%	13.0%	-	100.0%

2. 潜在保育士

(1) 現在のお住まいの地域

	横浜市内	横浜市外 (神奈川県内)	神奈川県外	無回答 無効回答	合計
人数	74人	45人	4人	-	123人
割合	60.2%	36.6%	3.3%	-	100.0%

(2) 自認する性別

	女性	男性	無回答 無効回答	合計
人数	118人	5人	-	123人
割合	95.9%	4.1%	-	100.0%

(3) 年齢(H31.4.1 現在)

	～19歳	20～24歳	25～29歳	30～34歳	35～39歳	40～44歳	45～49歳	50～54歳	55～59歳	60歳以上	無回答 無効回答	合計
人数	-	-	3人	12人	24人	30人	19人	12人	10人	13人	-	123人
割合	-	-	2.4%	9.8%	19.5%	24.4%	15.4%	9.8%	8.1%	10.6%	-	100.0%

(4) 就労の経験(複数回答)

	保育士での 就労経験あり	他職種での 就労経験あり	就労経験なし	無回答 無効回答	合計
人数	96人	86人	2人	-	184人
割合	78.0%	69.9%	1.6%	-	149.6%

(5) 現在の就労状況

	保育士としての就労	他職種で就労	就労していない	無回答 無効回答	合計
人数	50人	48人	25人	-	123人
割合	40.7%	39.0%	20.3%	-	100.0%

(6) これまでの就労年数

●これまでの勤労年数

	1～3年	4～6年	7～9年	10年以上	就労経験なし	無回答 無効回答	合計
人数	5人	6人	15人	96人	1人	-	123人
割合	4.1%	4.9%	12.2%	78.0%	0.8%	-	100.0%

●勤労年数のうち保育士としての勤労年数

	1～3年	4～6年	7～9年	10年以上	保育士としての就労経験なし	無回答 無効回答	合計
人数	25人	21人	23人	22人	32人	-	123人
割合	20.3%	17.1%	18.7%	17.9%	26.0%	-	100.0%

(7) 保育士をやめてからの年数(1年未満の方は1年)

	1～3年	4～6年	7～9年	10年以上	無回答 無効回答	合計
人数	34人	8人	9人	21人	51人	123人
割合	27.6%	6.5%	7.3%	17.1%	41.5%	100.0%

(8) 保育士資格を取得した理由(複数回答)

	子どもと接することが好きだから	子どもに関わる仕事が好きだから	人の役に立つ職業だから	社会に貢献できる職業だから	就職するのに困らない職業だと考えるから	子どもの時からのあこがれの職業だから	自分の子育てに役に立つと思うから	処遇や雇用が安定しているから	中学・高校で勤められたから	親や家族に勧められたから	その他	無回答 無効回答	合計
人数	81人	94人	43人	35人	19人	49人	19人	1人	4人	4人	13人	-	362人
割合	65.9%	76.4%	35.0%	28.5%	15.4%	39.8%	15.4%	0.8%	3.3%	3.3%	10.6%	-	294.3%

(9) 勤務を希望する地域

	横浜市内	東京都内	横浜市の外の神奈川県内	東京都・神奈川県外	無回答 無効回答	合計
人数	71人	3人	38人	4人	7人	123人
割合	57.7%	2.4%	30.9%	3.3%	5.7%	100.0%

(10) 就職活動の方法(複数回答)

	学校の求人 票・紹介	先輩・友人 等の紹介	就職フェア・ 面接会	求人サイト	就職情報誌	職業紹介会 社への登録	人材派遣会 社への登録	無回答 無効回答	合計
人数	12人	25人	38人	91人	31人	27人	34人	-	258人
割合	9.8%	20.3%	30.9%	74.0%	25.2%	22.0%	27.6%	-	209.8%

(11) 勤務した保育所を選んだきっかけ

	学校の求人 票・紹介	保育実習先 だった	先輩・友人 等の紹介	就職フェア・ 面接会	就職情報誌	求人サイト	職業紹介会 社への登録	人材派遣会 社への登録	無回答 無効回答	合計
人数	25人	6人	13人	8人	1人	21人	14人	15人	20人	123人
割合	20.3%	4.9%	10.6%	6.5%	0.8%	17.1%	11.4%	12.2%	16.3%	100.0%

(12) 勤務先を決める際に特に重視する事柄

P5 「調査の主な結果・考察」参照

(13) 勤務を続けるうえで特に重視する事柄

P6 「調査の主な結果・考察」参照

(14) 転職・退職のきっかけとなりうる事柄

P7 「調査の主な結果・考察」参照

(15) 保育士として勤務していた当時のおおよその年収

	100~199 万円	200~299 万円	300~399 万円	400~499 万円	500~599 万円	600~699 万円	700万円以 上	無回答 無効回答	合計
人数	14人	22人	23人	6人	-	3人	-	55人	123人
割合	11.4%	17.9%	18.7%	4.9%	-	2.4%	-	44.7%	100.0%

(16) 保育士として勤務していた当時の希望年収

	100~199 万円	200~299 万円	300~399 万円	400~499 万円	500~599 万円	600~699 万円	700万円以 上	無回答 無効回答	合計
人数	7人	7人	18人	22人	10人	2人	2人	55人	123人
割合	5.7%	5.7%	14.6%	17.9%	8.1%	1.6%	1.6%	44.7%	100.0%

(17) 保育士として勤務していた当時の収入への満足度

	満足	やや満足	不満だったが 転職はしな かった	不満だったの で転職をした	無回答 無効回答	合計
人数	9人	26人	31人	25人	32人	123人
割合	7.3%	21.1%	25.2%	20.3%	26.0%	100.0%

(18) 保育士として勤務していた当時の勤務時間(時/日)

	3~5時間	6時間	7時間	8時間	9時間	10時間	11~16時 間	無回答 無効回答	合計
人数	8人	2人	7人	29人	17人	13人	12人	35人	123人
割合	6.5%	1.6%	5.7%	23.6%	13.8%	10.6%	9.8%	28.5%	100.0%

(19) 保育士として復帰する場合、希望の勤務時間(時/日)

	2~5時間	6時間	7時間	8時間	9時間	無回答 無効回答	合計
人数	31人	11人	12人	35人	4人	30人	123人
割合	25.2%	8.9%	9.8%	28.5%	3.3%	24.4%	100.0%

(20) 希望する勤務時間帯 (上位 20 位)

	7時から16 時	7時30分か ら16時30 分	8時から13 時	8時から16 時	8時から17 時	8時30分か ら14時	8時30分か ら16時	8時30分か ら16時30 分	8時30分か ら17時	8時30分か ら17時30 分	9時から13 時	9時から14 時
人数	4人	6人	6人	7人	14人	3人	3人	6人	6人	11人	8人	10人
割合	3.3%	4.9%	4.9%	5.7%	11.4%	2.4%	2.4%	4.9%	4.9%	8.9%	6.5%	8.1%

	9時から15 時	9時から16 時	9時から17 時	9時から18 時	9時30分か ら13時30 分	9時30分か ら18時30 分	10時から14 時	10時から15 時	10時から18 時	10時から19 時	無回答 無効回答	合計
人数	7人	3人	16人	13人	4人	3人	3人	5人	3人	4人	-	145人
割合	5.7%	2.4%	13.0%	10.6%	3.3%	2.4%	2.4%	4.1%	2.4%	3.3%	-	117.9%

(21) 保育士として復帰する場合、希望の勤務体制

	交代制(2交代)	交代制(3交代)	日勤のみ	その他	無回答 無効回答	合計
人数	5人	12人	76人	10人	20人	123人
割合	4.1%	9.8%	61.8%	8.1%	16.3%	100.0%

(22) 保育士として勤務していた当時の研修への参加

●外部での研修(回/年)

	0回	1回	2回	3回	4回	5回	6回	7回	8回	9回	10回以上	無回答 無効回答	合計
人数	16人	17人	21人	14人	2人	1人	-	-	-	-	5人	47人	123人
割合	13.0%	13.8%	17.1%	11.4%	1.6%	0.8%	-	-	-	-	4.1%	38.2%	100.0%

●園内での研修(回/年)

	0回	1回	2回	3回	4回	5回	6回	7回	8回	9回	10回	11回	12回以上	無回答 無効回答	合計
人数	21人	15人	6人	7人	2人	5人	2人	-	1人	-	5人	-	10人	49人	123人
割合	17.1%	12.2%	4.9%	5.7%	1.6%	4.1%	1.6%	-	0.8%	-	4.1%	-	8.1%	39.8%	100.0%

(23) 研修等への参加状況への満足度

	満足	やや満足	やや不満	不満	無回答 無効回答	合計
人数	17人	29人	24人	11人	42人	123人
割合	13.8%	23.6%	19.5%	8.9%	34.1%	100.0%

(24) 研修に望むこと

	メニューや回数 の充実	施設の参加 しやすい体 制づくり	研修費等へ の支援	特にない	無回答 無効回答	合計
人数	21人	35人	25人	13人	29人	123人
割合	17.1%	28.5%	20.3%	10.6%	23.6%	100.0%

(25) 保育士として勤務していた当時、保育内容や人間関係など職場に相談できた人。

	園長	先輩	同僚	相談できる 人はいない	無回答 無効回答	合計
人数	4人	26人	52人	12人	29人	123人
割合	3.3%	21.1%	42.3%	9.8%	23.6%	100.0%

(26) 保育士として復帰する場合、復帰にあたりもっとも心配なこと

	体力	知識	勤務時間	フォローアップ 体制	復帰する気 はない	その他	無回答 無効回答	合計
人数	37人	9人	30人	24人	5人	18人	-	123人
割合	30.1%	7.3%	24.4%	19.5%	4.1%	14.6%	-	100.0%

3. 学生

(1) 現在のお住まいの地域

	横浜市内	横浜市外 (神奈川県 内)	神奈川県外	無回答 無効回答	合計
人数	68人	66人	24人	-	158人
割合	43.0%	41.8%	15.2%	-	100.0%

(2) 自認する性別

	女性	男性	その他	無回答 無効回答	合計
人数	133人	24人	1人	-	158人
割合	84.2%	15.2%	0.6%	-	100.0%

(3) 年齢(H31.4.1 現在)

	～19歳	20～24歳	25～29歳	30～34歳	35～39歳	40～44歳	45歳以上	無回答 無効回答	合計
人数	2人	153人	1人	1人	-	1人	-	-	158人
割合	1.3%	96.8%	0.6%	0.6%	-	0.6%	-	-	100.0%

(4) 保育士資格を取得した理由(複数回答)

	子どもと接 することが好き だから	子どもに関わ る仕事が好き だから	人の役に立 つ職業だから	社会に貢献 できる職業だ から	就職するの に困らない 職業だと考 えるから	子どもの時か らのあこがれ の職業だから	自分の子育 てに役に立 つと思うから	処遇や雇用 が安定して いるから	中学・高校 で勧められた から	親や家族に 勧められたか ら	その他	無回答 無効回答	合計
人数	120人	104人	29人	14人	14人	68人	39人	2人	4人	14人	8人	-	416人
割合	75.9%	65.8%	18.4%	8.9%	8.9%	43.0%	24.7%	1.3%	2.5%	8.9%	5.1%	-	263.3%

(5) 検討(予定)している就職先

	保育所等	認定こども園	幼稚園	児童福祉施 設	成人福祉施 設	その他・一般 企業等	無回答 無効回答	合計
人数	83人	14人	23人	12人	6人	20人	-	158人
割合	52.5%	8.9%	14.6%	7.6%	3.8%	12.7%	-	100.0%

(6) 勤務を希望する地域

	横浜市内	東京都内	横浜市の 神奈川県内	東京都・神 奈川県外	無回答 無効回答	合計
人数	58人	26人	60人	14人	-	158人
割合	36.7%	16.5%	38.0%	8.9%	-	100.0%

(7) 主な就職活動の方法 (複数回答)

	学校の求人 票・紹介	先輩・友人 等の紹介	就職フェア・ 面接会	求人サイト	就職情報誌	職業紹介会 社への登録	人材派遣会 社への登録	無回答 無効回答	合計
人数	122人	24人	39人	22人	5人	3人	4人	-	219人
割合	77.2%	15.2%	24.7%	13.9%	3.2%	1.9%	2.5%	-	138.6%

(8) 勤務先を決める際に特に重視する事柄

P5 「調査の主な結果・考察」参照

(9) 勤務を続けるうえで特に重視する事柄

P6 「調査の主な結果・考察」参照

(10) 転職・退職のきっかけとなりうる事柄

P7 「調査の主な結果・考察」参照

(11) 希望する初任給(年収)

	100~199 万円	200~299 万円	300~399 万円	400~499 万円	500~599 万円	600~699 万円	700万円以 上	無回答 無効回答	合計
人数	8人	38人	65人	16人	8人	1人	2人	20人	158人
割合	5.1%	24.1%	41.1%	10.1%	5.1%	0.6%	1.3%	12.7%	100.0%

(12) 勤務時間の希望

●勤務時間

	3~5時間	6時間	7時間	8時間	9時間	10時間	無回答 無効回答	合計
人数	-	5人	13人	120人	15人	4人	1人	158人
割合	-	3.2%	8.2%	75.9%	9.5%	2.5%	0.6%	100.0%

●勤務時間帯（上位20位）

	7時から15時	7時から16時	7時から18時	7時30分から16時30分	7時30分から18時	8時から15時	8時から16時	8時から17時	8時から18時	8時30分から16時30分	8時30分から17時	8時30分から17時30分
人数	5人	8人	3人	8人	3人	4人	16人	46人	8人	8人	13人	12人
割合	3.2%	5.1%	1.9%	5.1%	1.9%	2.5%	10.1%	29.1%	5.1%	5.1%	8.2%	7.6%

	9時から15時	9時から16時	9時から17時	9時から18時	9時から19時	10時から18時	10時から19時	11時から20時	12時から20時	12時から21時	無回答 無効回答	合計
人数	3人	3人	36人	33人	3人	8人	8人	5人	7人	3人	-	243人
割合	1.9%	1.9%	22.8%	20.9%	1.9%	5.1%	5.1%	3.2%	4.4%	1.9%	-	153.8%

(13) 希望の勤務体制

	交代制（2交代）	交代制（3交代）	日勤のみ	その他	無回答 無効回答	合計
人数	58人	40人	57人	3人	-	158人
割合	36.7%	25.3%	36.1%	1.9%	-	100.0%

横浜市こども青少年局保育対策課
電話 045-671-4469