

1 はじめに



横浜市新型コロナワクチン予約サイトはInternet Explorer に対応しておりません。

Microsoft Edge や Google Chrome 等、その他の web ブラウザをお使いください。

2 WEBサイトへのアクセス（移動）

横浜市 新型コロナウイルスワクチン 接種のお知らせ
令和3年2月22日時点の情報です。
接種費用 無料

<Multilingual> Please see the back side.

◆このお知らせは、新型コロナウイルスワクチンの優先接種の対象者である令和3年度中に「65歳以上」になる方（※）に、高齢の方から順番に発送しています。
※昭和32年（1957年）4月1日以前に生まれた方
◆高齢者施設等に入所・居住している方は、入所している施設で接種する場合があります。詳しくは、施設にご確認ください。

⚠️ ワクチン接種を受けるにはご本人の同意が必要です
ご同意に当たり、「ワクチン接種を受けることができない」または「接種を受ける際に注意を要する」疾患等があります。若もってかかりつけ医とご相談されることをお勧めします。
※ただし、接種前後の診療等については、通常の診療として自己負担が生じる可能性があります。

⚠️ ワクチン（ファイザー社製）接種を受けることができない人
・明らかに発熱している人
・重い急性疾患にかかっている人 など
その他にもワクチン接種を受けられない場合があります。
詳細は、「新型コロナウイルスワクチン予防疫接種についての説明書（ファイザー社製）」をご確認ください。

ワクチン接種の流れ

1 接種を受ける日時・場所を予約する（接種券をご用意ください。）

スマートフォン・パソコンから予約
電話から予約
☎0120-045112
9:00～19:00（土日祝日含む）
電話はつながりにくいことがあります。
できるだけスマホ・パソコンからの予約をお願いします。

※予約でお困りの方は、コールセンターまでご連絡ください。
・予約開始時期については、市ホームページ等でお知らせします。
・18区の公会堂・スポーツセンター等に接種会場を設置予定のほか、病院・診療所等での接種についても調整中です。詳細は、市ホームページ等でお知らせします。

新型コロナウイルスワクチンお問い合わせコールセンター
☎0120-045070 FAX 050-3588-7191
9:00～19:00（土日祝日含む） ※互の不自由な方のお問合せ用FAX番号です。

この2次元コードは目の不自由な方の音声コードです。

◆スマートフォン等により
接種券に同封されたチラシから
QRコードを読み取ります。

◆パソコン等により
以下のURLを入力します。
<https://v-yoyaku.jp/141003-yokohama>

3 ログインに進む

横浜市 新型コロナウイルスのワクチン接種予約について

➡ログインに進む

はじめに

横浜市では、ワクチン接種会場での待ち時間を短縮し、3密を回避するため、事前予約制とさせていただきます。
接種会場により予約できる期間が異なります。

① [当サイトのサイトポリシー](#)を必ずお読みください。

本サービス利用者は、本サービスの利用を開始した時点で当サイトポリシーに同意したものとみなします。

お知らせ（横浜市）

ワクチン接種予約システムは、9時から23時59分まで受付をしています。

「お知らせ（横浜市）」でシステム稼働時間を確認し、
「ログインに進む」をクリックします。

4 優先接種の確認（表示がある場合）

ログイン

予約受付システムのマニュアルは[こちら](#)から

<優先接種者>

接種券が届いた高齢者の方を優先しています。

現在、Webで接種予約受付中です。

Webで接種券の印刷・Eメール配信を受け取れます。

上記の内容を理解してログインします。

接種券（クーポン券）の接種券番号または予約番号と生年月日(西暦8桁)でログインします。
メールアドレスを入力後、本人確認のメールを送信します。メールの内容にしがってください。
例) 1950年12月1日生まれの方のパスワード：19501201

接種券番号

接種券番号 (ID)または予約番号を入力

パスワード

パスワード (Password)を入力

- <優先接種者> の情報を確認し、
「私は優先接種者（令和3年度中に〇〇歳以上になる方含む）に該当するため、ログインします。」
にチェックを入れます。
※ <優先接種者> の表示がない場合は5に進みます。

5 ログイン

ログイン

接種券（クーポン券）の接種券番号または予約番号と生年月日（西暦8桁）でログインします。
メールアドレスを入力後、本人確認のメールを送信します。メールの内容にしがってください。
例) 1950年12月1日生まれの方のパスワード：19501201

接種券番号 接種券番号 (ID)または予約番号を入力

パスワード パスワード (Password)を入力

ログイン

999-9999,
横浜市〇区〇町,
.
横浜 太郎 様,
.
1410039999999999

あなたの券番号
99999 99999

新型コロナウイルスワクチン接種券

予約メモ欄

1回目 日時： 月 日 () 時 分 場所： _____	2回目 日時： 月 日 () 時 分 場所： _____
-------------------------------------	-------------------------------------

14100

接種券		診察したが接種できない場合	
接種券 1410039999999999	接種券 1410039999999999	接種券 1410039999999999	接種券 1410039999999999

1410039999999999

1410039999999999

1410039999999999

1410039999999999

接種を受ける方へ

- 持ち物：この接種券（シールははがさないでください）
本人確認書類（健康保険証、運転免許証等）
- 右側の接種済証は接種後も大切に保管してください。

送られた**接種券に記載されている**、
赤枠の「**接種券番号**」を入力します。
パスワードはご自身の**生年月日（西暦含む8桁）**を
ご入力の上、「**ログイン**」をクリックします。

6 メールアドレスの登録

(2回目以降は不要です)

✉メールアドレスの登録

はじめに

Webサイトから新型コロナウイルスワクチンの接種予約を行うには、本人確認のためメールアドレスの登録が必要になります。

ご本人が受信できるメールアドレスを入力してください。
間違いがないことを確認して「確認メールを送信する」ボタンを押してください。
メールアドレスをお持ちでない方はコールセンターまでご連絡ください。

入力頂いたメールアドレスに確認のメールを送信します。

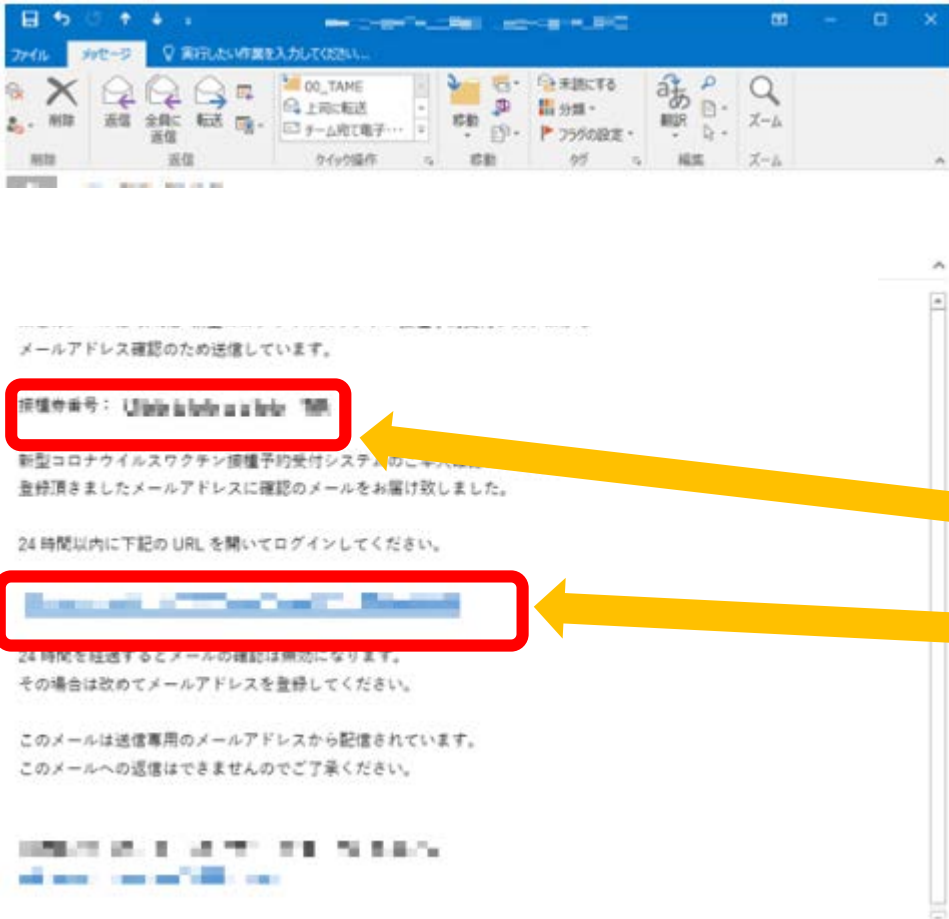
メールアドレス送信

接種券番号	0555555555
生年月日	1987/10/31
メールアドレス ※	<input type="text"/>
メールアドレス(確認) ※	<input type="text"/>

[確認メールを送信する](#)

初めてログインするとメールアドレスの登録画面が表示されますので、受信可能なメールアドレスを入力します。入力後「確認メールを送信する」をクリックすると確認メールが送信されます。

7 メール受信



登録したメールアドレスに、「**横浜市 メールアドレス登録確認**」という件名のメールが届きます。

接種券番号を確認し、**メールに記載のURLをクリック**します。

※メールの受信から24時間以内にログインしてください。

8 メール記載のURLからログイン

横浜市 新型コロナウイルスのワクチン接種予約について

このページはWebサイトで登録したメールアドレスでメールが受信できたかを確認するページです。

本人確認をする

本人確認をするには、**メールを受信してから24時間以内**に接種券（クーポン券）記載の接種券番号（または予約番号）と、生年月日（西暦8桁）を入力しログインします。24時間を経過するとメールの確認は無効になります。その場合は改めてメールアドレスの登録を行ってください。

ログイン

接種券番号と、生年月日（西暦8桁）でログインします。

接種券番号: 0555555555

パスワード:

ログイン

あなたの券番号
99999 99999

新型コロナウイルスワクチン接種券

予約メモ欄

1回目	日時: 月 日 () 時 分	2回目	日時: 月 日 () 時 分
場所:		場所:	

接種券		診察した接種できない場合	
券種	2 ワクチン接種 1 回目	券種	1 予約のみ 1 回目
請求先	神奈川県横浜市 141003	請求先	神奈川県横浜市 141003
券番号	9999999999	券番号	9999999999
氏名	横浜 太郎	氏名	横浜 太郎

接種券を受け方へ

- 持ち物：この接種券（シールはがさないでください）本人確認書類（健康保険証、運転免許証等）
- 右側の接種済証は接種後も大切に保管してください。

送られてきた**接種券に記載されている**、

赤枠の「**接種券番号**」を入力します。

パスワードはご自身の**生年月日（西暦含む8桁）**を
ご入力の上、「**ログイン**」をクリックします。

9 予約の取り消し

マイページ

予約・変更する 予約を取り消す

予約状況

接種券番号 1234567890 生年月日 : [blurred]

- 1 回目のご予約 ■

接種会場	システム第一会場
ご予約日時	2021/06/09 10:00
ワクチン種別	ファイザー

マイページの「予約を取り消す」をクリックします。

※予約日を過ぎている場合、キャンセルすることができません、「予約・変更する」から予約の変更をしてください。

10 予約キャンセル

● 1回目のご予約

キャンセル

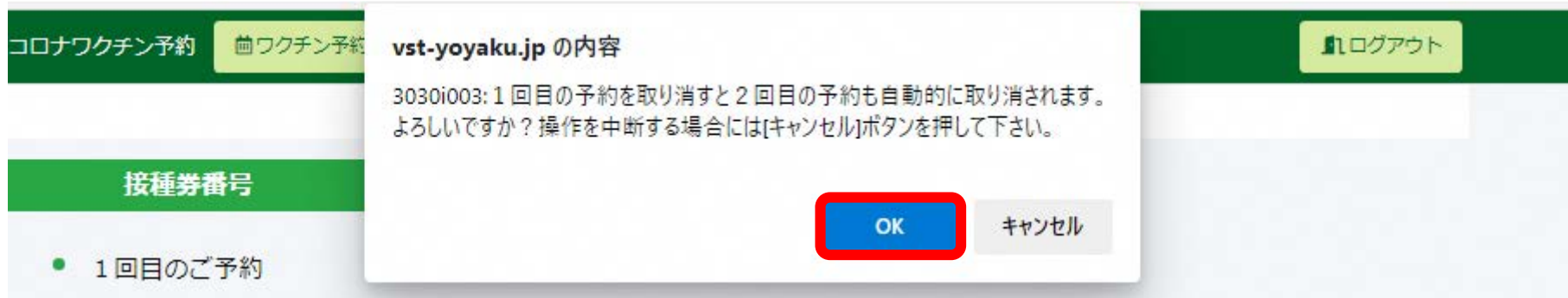
接種会場	システム第一会場
ご予約日時	2021/06/09 10:00
ワクチン種別	ファイザー

🚫 予約をキャンセルする

任意の予約を選択し「キャンセル」にチェックを入れ、「予約をキャンセルする」をクリックします。

※1回目のご予約を取り消すと2回目のご予約も自動的に取り消されます。

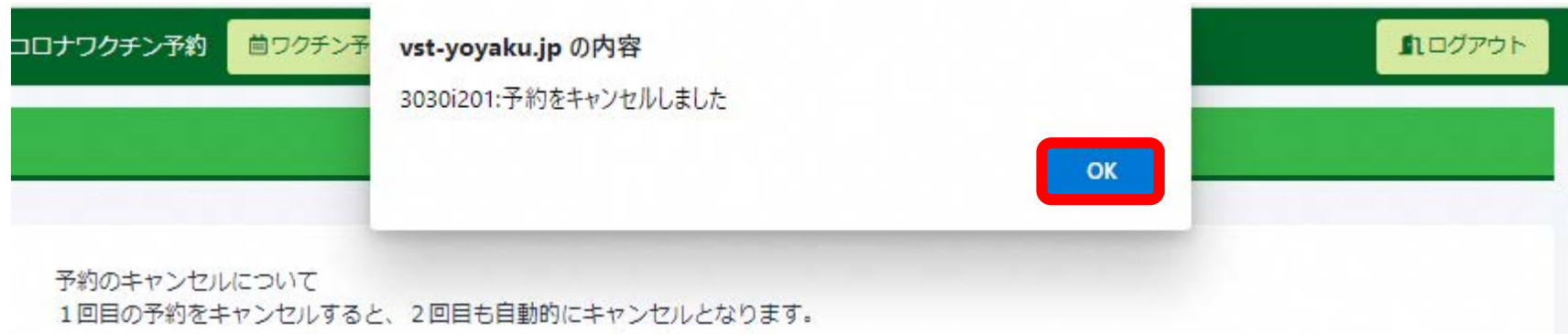
11 キャンセルポップアップ



取り消しについての注意事項が表示されますので、
内容を確認の上「はい」をクリックします。

操作を中断する場合には「キャンセル」をクリック
してください。

12 キャンセル完了



予約がキャンセルされました。

