

# 令和元年度 第2回 医療安全研修会アンケート集計

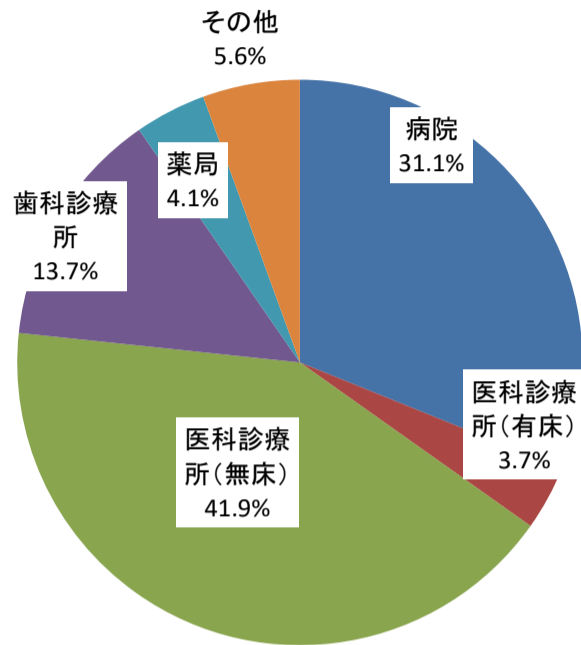
当日参加者 270名（アンケート提出により確認できた人数）

（事前申込 318名 参加率 85%）

## 問1 所属施設についてお聞きします

	回答数	構成比
病院	84	31.1%
医科診療所(有床)	10	3.7%
医科診療所(無床)	113	41.9%
歯科診療所	37	13.7%
薬局	11	4.1%
その他	15	5.6%
未回答	0	0.0%
計	270	100.0%

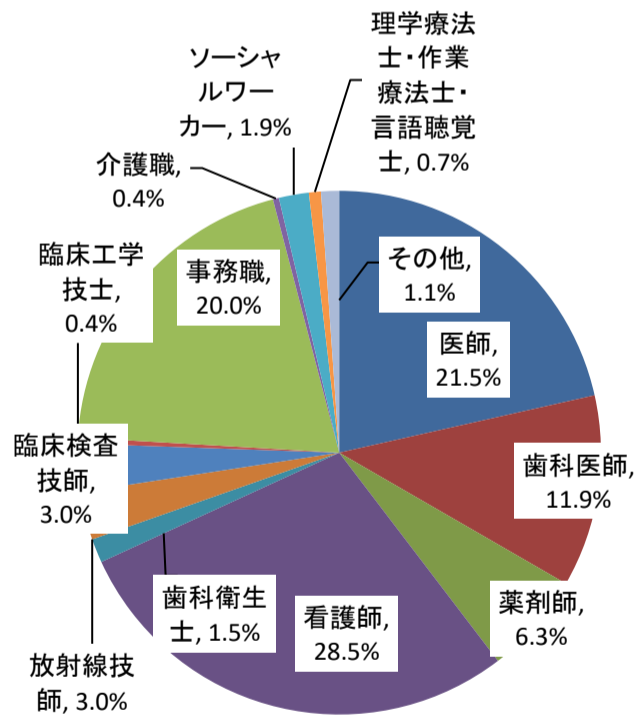
<その他>  
社会福祉施設、行政機関など



## 問2 職種についてお聞きします

	回答数	構成比
医師	58	21.5%
歯科医師	32	11.9%
薬剤師	17	6.3%
看護師	77	28.5%
歯科衛生士	4	1.5%
放射線技師	8	3.0%
臨床検査技師	8	3.0%
臨床工学技士	1	0.4%
事務職	54	20.0%
介護職	1	0.4%
ソーシャルワーカー	5	1.9%
理学療法士・作業療法士・言語聴覚士	2	0.7%
その他	3	1.1%
未回答	0	0.0%
計	270	100.0%

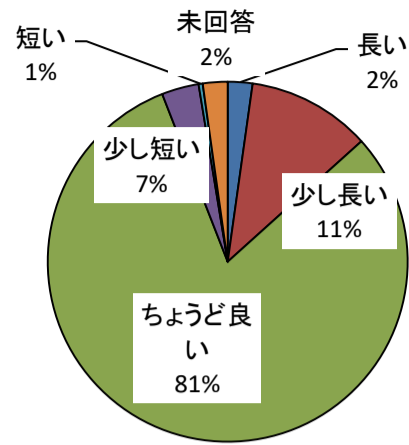
<その他>  
胚培養士、学生(実習生)、看護助手 など



問3 本日の研修会についてお聞きします  
「患者安全の全体像」について

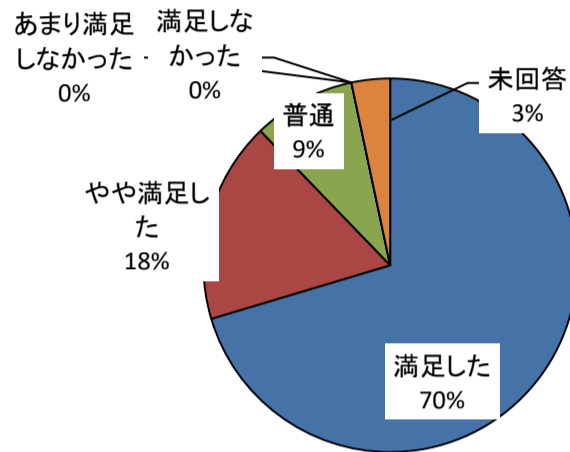
◇時間

	回答数	構成比
長い	6	2.2%
少し長い	30	11.1%
ちょうど良い	218	80.7%
少し短い	9	3.3%
短い	1	0.4%
未回答	6	2.2%
計	270	100.0%



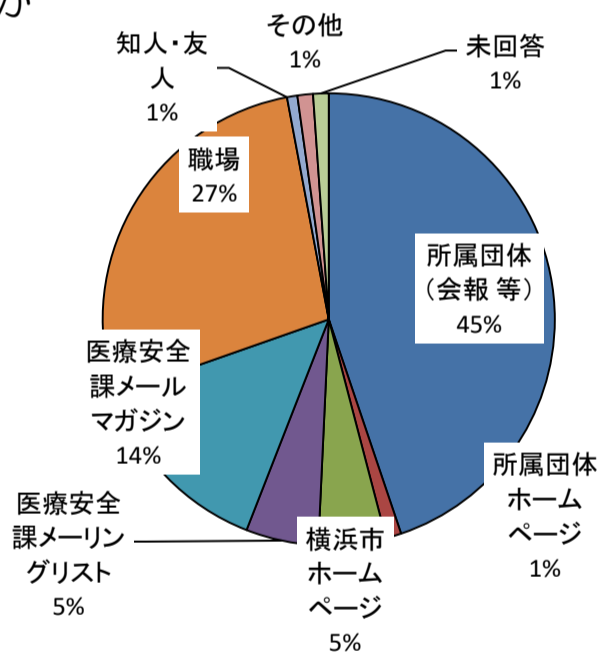
◇内容

	回答数	構成比
満足した	190	70.4%
やや満足した	47	17.4%
普通	24	8.9%
あまり満足しなかった	0	0.0%
満足しなかった	0	0.0%
未回答	9	3.3%
計	270	100.0%



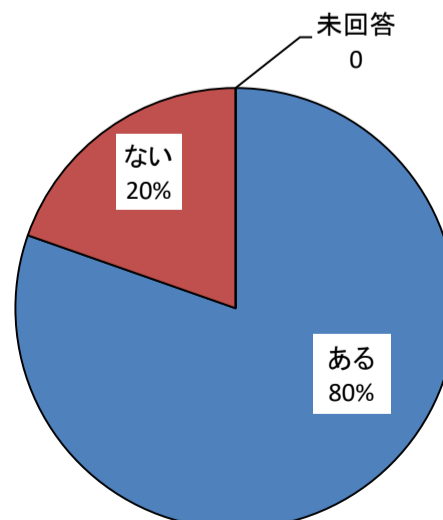
問4 本日の研修会をどこで知りましたか

	回答数	構成比
所属団体(会報等)	121	44.8%
所属団体ホームページ	3	1.1%
横浜市ホームページ	13	4.8%
医療安全課メールマガジン	14	5.2%
医療安全課メールマガジン	37	13.7%
職場	74	27.4%
知人・友人	2	0.7%
その他	3	1.1%
未回答	3	1.1%
計	270	100.0%



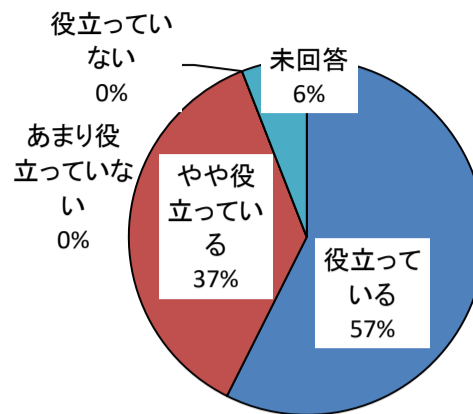
問5 今までに横浜市主催の医療安全研修会へ参加されたことはありますか

	回答数	構成比
ある	217	80.4%
ない	53	19.6%
未回答	0	0.0%
計	270	100.0%



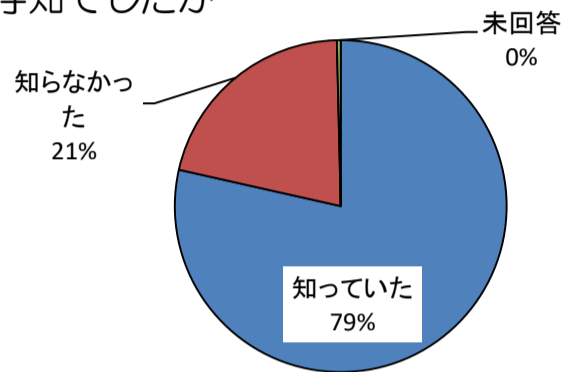
問6 横浜市安全研修会の内容は貴施設の医療安全向上に役立っていますか

	回答数	構成比
役立っている	155	57.4%
やや役立っている	99	36.7%
あまり役立っていない	0	0.0%
役立っていない	0	0.0%
未回答	16	5.9%
計	270	100.0%



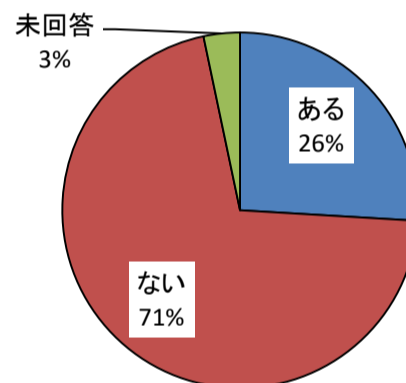
問7 「横浜市医療安全相談窓口」をご存知でしたか

	回答数	構成比
知っていた	212	78.5%
知らなかった	57	21.1%
未回答	1	0.4%
計	270	100.0%



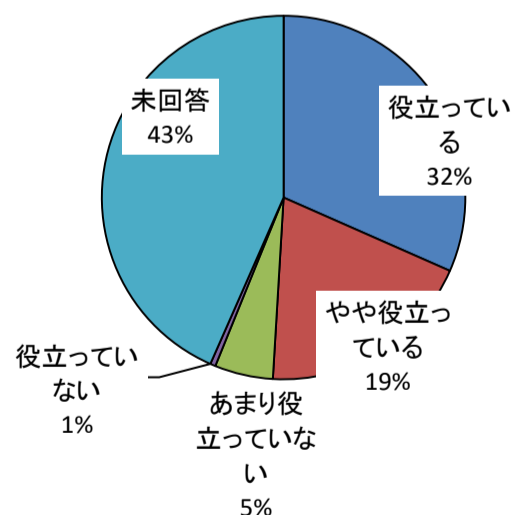
問8 「横浜市医療安全相談窓口」から情報提供を受けたことがありますか  
(問7で「知っていた」と回答した方が対象)

	回答数	構成比
ある	55	25.9%
ない	150	70.8%
未回答	7	3.3%
計	212	100.0%



問9 情報提供を受けることで、貴施設の医療安全向上に役立っていますか  
(問7で「知っていた」と回答した方が対象)

	回答数	構成比
役立っている	67	31.6%
やや役立っている	41	19.3%
あまり役立っていない	11	5.2%
役立っていない	1	0.5%
未回答	92	43.4%
計	212	100.0%



問10 ご意見等

寄せられたご意見等 112件 (42%)

アンケートへのご協力  
ありがとうございました。