

薬生審査発 1217 第 1 号
平成 27 年 12 月 17 日

各

都 道 府 県
保健所設置市
特 別 区

 衛生主管部（局）長 殿

厚生労働省医薬・生活衛生局審査管理課長
(公 印 省 略)

ニボルマブ（遺伝子組換え）製剤の使用に当たっての留意事項について

ニボルマブ（遺伝子組換え）製剤（販売名：オプジーボ点滴静注 20mg 及び同点滴静注 100mg。以下、「本剤」という。）については、本日、「切除不能な進行・再発の非小細胞肺癌」を効能又は効果として承認したところですが、間質性肺疾患、過度の免疫反応による副作用等の重篤な副作用があらわれること及び、国内での治験症例も極めて限られていることから、その使用に当たっては、特に下記の点について留意されるよう、貴管下の医療機関及び薬局に対する周知をお願いします。


記

1. 本剤の適正使用について

- (1) 本剤については、承認に際し、製造販売業者による全症例を対象とした使用成績調査、適正な流通管理の実施等をその条件として付したこと。

【承認条件】

1. 医薬品リスク管理計画を策定の上、適切に実施すること。
2. 国内での治験症例が極めて限られていることから、製造販売後、一定数の症例に係るデータが集積されるまでの間は、全症例を対象に使用成績調査を実施することにより、本剤使用患者の背景情報を把握するとともに



に、本剤の安全性及び有効性に関するデータを早期に収集し、本剤の適正使用に必要な措置を講じること。

- (2) 本剤の警告、効能又は効果、並びに用法及び用量は以下のとおりであるので、特段の留意をお願いすること。なお、その他の使用上の注意については、添付文書を参照されたいこと。

【警告】

1. 本剤は、緊急時に十分対応できる医療施設において、がん化学療法に十分な知識・経験を持つ医師のもとで、本剤の使用が適切と判断される症例についてのみ投与すること。また、治療開始に先立ち、患者又はその家族に有効性及び危険性を十分説明し、同意を得てから投与すること。
2. 間質性肺疾患があらわれ、死亡に至った症例も報告されているので、初期症状（息切れ、呼吸困難、咳嗽、疲労等）の確認及び胸部 X 線検査の実施等、観察を十分に行うこと。また、異常が認められた場合には本剤の投与を中止し、副腎皮質ホルモン剤の投与等の適切な処置を行うこと。（「慎重投与」、「重要な基本的注意」、「重大な副作用」の項参照）

【効能又は効果】

1. 根治切除不能な悪性黒色腫
2. 切除不能な進行・再発の非小細胞肺癌

(効能・効果に関連する使用上の注意)

- (1) 化学療法未治療患者における本剤の有効性及び安全性は確立していない。
- (2) 本剤の術後補助化学療法における有効性及び安全性は確立していない。
- (3) 根治切除不能な悪性黒色腫の場合、「臨床成績」の項の内容を熟知し、本剤の有効性及び安全性を十分に理解した上で、本剤以外の治療の実施についても慎重に検討し、適応患者の選択を行うこと。
- (4) 切除不能な進行・再発の非小細胞肺癌の場合、「臨床成績」の項の内容を熟知し、本剤の有効性及び安全性を十分に理解した上で、適応患者の選択を行うこと。

【用法及び用量】

1. 根治切除不能な悪性黒色腫
通常、成人にはニボルマブ（遺伝子組換え）として、1回 2mg/kg（体重）を3週間間隔で点滴静注する。
2. 切除不能な進行・再発の非小細胞肺癌
通常、成人にはニボルマブ（遺伝子組換え）として、1回 3mg/kg（体重）を2週間間隔で点滴静注する

<用法・用量に関連する使用上の注意>

(1) 注射液の調製法及び点滴時間（「適用上の注意」の項参照）

1) 本剤の投与時には、悪性黒色腫では1回投与量として2mg/kgとなるように、非小細胞肺癌では1回投与量として3mg/kgとなるように必要量を抜き取る。

2) 本剤は、1時間以上かけて点滴静注すること。

(2) 本剤の投与にあたっては、インラインフィルター（0.2又は0.22 μ m）を使用すること。

(3) 他の抗悪性腫瘍剤との併用について、有効性及び安全性は確立していない。

2. 医療機関における適正使用に関する周知事項について

本剤については、医薬品、医療機器等の品質、有効性及び安全性の確保等に関する法律（昭和35年法律第145号）第79条に基づき、承認取得者である製造販売業者に対し、「製造販売後、一定数の症例に係るデータが集積されるまでの間は、全症例を対象に使用成績調査を実施する」よう義務付けたので、その調査の実施にご協力願いたいこと。

**2015年12月改訂(第8版)
*2015年11月改訂

— 抗悪性腫瘍剤 —

日本標準商品分類番号 874291

ヒト型抗ヒトPD-1モノクローナル抗体

生物由来製品、劇薬、処方箋医薬品^{注1)}

オブジーボ® 点滴静注 20mg オブジーボ® 点滴静注 100mg

《OPDIVO®》

ニボルマブ(遺伝子組換え)製剤

	オブジーボ 点滴静注 20mg	オブジーボ 点滴静注 100mg
承認番号	22600AMX00768	22600AMX00769
薬価収載	2014年9月	
販売開始	2014年9月	
** 効能追加	2015年12月	
国際誕生	2014年7月	

貯 法：遮光、2～8℃保存
使用期限：外箱に表示(30ヵ月)

注) 注意-医師等の処方箋により使用すること

【警 告】

1. 本剤は、緊急時に十分対応できる医療施設において、がん化学療法に十分な知識・経験を持つ医師のもとで、本剤の使用が適切と判断される症例についてのみ投与すること。また、治療開始に先立ち、患者又はその家族に有効性及び危険性を十分説明し、同意を得てから投与すること。
2. 間質性肺疾患があらわれ、死亡に至った症例も報告されているので、初期症状(息切れ、呼吸困難、咳嗽、疲労等)の確認及び胸部X線検査の実施等、観察を十分に行うこと。また、異常が認められた場合には本剤の投与を中止し、副腎皮質ホルモン剤の投与等の適切な処置を行うこと。(「慎重投与」、「重要な基本的注意」、「重大な副作用」の項参照)

【禁忌(次の患者には投与しないこと)】

本剤の成分に対し過敏症の既往歴のある患者

【組成・性状】

販売名	オブジーボ 点滴静注 20mg	オブジーボ 点滴静注 100mg	
有効成分	ニボルマブ(遺伝子組換え) ^{注1)}		
含量/容量 ^{注2)} (1バイアル中)	20mg/2mL	100mg/10mL	
添 加 物	D-マンニトール	60mg	300mg
	クエン酸ナトリウム水和物	11.76mg	58.8mg
	塩化ナトリウム	5.84mg	29.2mg
	ジエチレントリアミン五酢酸	0.01576mg	0.0788mg
	ポリソルベート 80	0.4mg	2mg
pH調節剤 2成分	適量	適量	
剤 形	注射剤(バイアル)		
pH	5.5～6.5		
浸透圧比	約1.2(生理食塩液対比)		
性 状	無色～微黄色の澄明又は乳白光を呈する液。微粒子を認めることがある。		

注1)：本剤は遺伝子組換え技術により、チャイニーズハムスター卵巣細胞を用いて製造される。

注2)：本品は注射液吸引時の損失を考慮して、過量充填されているので、実充填量は各々22mg/2.2mL、105mg/10.5mLである。

【効能・効果】

1. 根治切除不能な悪性黒色腫
- **2. 切除不能な進行・再発の非小細胞肺癌

＜効能・効果に関連する使用上の注意＞

- (1) 化学療法未治療患者における本剤の有効性及び安全性は確立していない。
- (2) 本剤の術後補助化学療法における有効性及び安全性は確立していない。
- ** (3) 根治切除不能な悪性黒色腫の場合、「臨床成績」の項の内容を熟知し、本剤の有効性及び安全性を十分に理解した上で、本剤以外の治療の実施についても慎重に検討し、適応患者の選択を行うこと。
- ** (4) 切除不能な進行・再発の非小細胞肺癌の場合、「臨床成績」の項の内容を熟知し、本剤の有効性及び安全性を十分に理解した上で、適応患者の選択を行うこと。

【用法・用量】

1. 根治切除不能な悪性黒色腫
通常、成人にはニボルマブ(遺伝子組換え)として、1回2mg/kg(体重)を3週間間隔で点滴静注する。
- **2. 切除不能な進行・再発の非小細胞肺癌
通常、成人にはニボルマブ(遺伝子組換え)として、1回3mg/kg(体重)を2週間間隔で点滴静注する。

＜用法・用量に関連する使用上の注意＞

- ** (1) 注射液の調製法及び点滴時間(「適用上の注意」の項参照)
1) 本剤の投与時には、悪性黒色腫では1回投与量として2mg/kgとなるように、非小細胞肺癌では1回投与量として3mg/kgとなるように必要量を抜き取る。
2) 本剤は、1時間以上かけて点滴静注すること。
(2) 本剤の投与にあたっては、インラインフィルター(0.2又は0.22μm)を使用すること。
(3) 他の抗悪性腫瘍剤との併用について、有効性及び安全性は確立していない。

【使用上の注意】

1. 慎重投与(次の患者には慎重に投与すること)
(1) 自己免疫疾患の合併又は慢性的若しくは再発性の自己免疫疾患の既往歴のある患者〔自己免疫疾患が増悪するおそれがある。〕
(2) 間質性肺疾患のある患者又はその既往歴のある患者〔間質性肺疾患が増悪するおそれがある。(「警告」、「重要な基本的注意」、「重大な副作用」の項参照)〕

2. 重要な基本的注意

- (1) 本剤のT細胞活性化作用により、過度の免疫反応に起因すると考えられる様々な疾患や病態があらわれることがある。観察を十分に行い、異常が認められた場合には、過度の免疫反応による副作用の発現を考慮し、適切な鑑別診断を行うこと。過度の免疫反応による副作用が疑われる場合には、副腎皮質ホルモン剤の投与等を考慮すること。〔「重大な副作用」の項参照〕
- (2) 間質性肺疾患があらわれることがあるので、本剤の投与にあたっては、臨床症状（呼吸困難、咳嗽、発熱等）の確認及び胸部X線検査の実施等、観察を十分に行うこと。また、必要に応じて胸部CT、血清マーカー等の検査を実施すること。〔「警告」、「慎重投与」、「重大な副作用」の項参照〕
- (3) 甲状腺機能障害があらわれることがあるので、本剤の投与開始前及び投与期間中は定期的に甲状腺機能検査（TSH、遊離T3、遊離T4等の測定）を実施すること。本剤投与中に甲状腺機能障害が認められた場合は、適切な処置を行うこと。〔「重大な副作用」の項参照〕
- (4) Infusion reactionとして、発熱、悪寒、そう痒症、発疹、高血圧、低血圧、呼吸困難等があらわれることがあるので、本剤の投与は重度のInfusion reactionに備えて緊急時に十分な対応のできる準備を行った上で開始すること。また、2回目以降の本剤投与時にInfusion reactionがあらわれることもあるので、本剤投与中及び本剤投与終了後はバイタルサインを測定するなど、患者の状態を十分に観察すること。なお、Infusion reactionを発現した場合には、全ての徴候及び症状が完全に回復するまで患者を十分観察すること。〔「重大な副作用」の項参照〕

3. 相互作用

併用注意（併用に注意すること）

薬剤名等	臨床症状・措置方法	機序・危険因子
生ワクチン 弱毒生ワクチン 不活化ワクチン	接種したワクチンに対する過度な免疫応答に基づく症状が発現した場合には適切な処置を行うこと。	本剤のT細胞活性化作用による過度の免疫反応が起こるおそれがある。

4. 副作用

〈根治切除不能な悪性黒色腫〉

国内第Ⅱ相試験（ONO-4538-02試験）の安全性評価対象35例中、30例（85.7%）に副作用（臨床検査値異常を含む）が認められた。主な副作用（10%以上）はそう痒症11例（31.4%）、遊離トリヨードチロニン減少8例（22.9%）、血中TSH増加7例（20.0%）、白斑6例（17.1%）、白血球数減少6例（17.1%）、遊離サイロキシン減少6例（17.1%）、甲状腺機能低下症5例（14.3%）、疲労5例（14.3%）、AST（GOT）増加5例（14.3%）、血中ALP増加5例（14.3%）、血中CK（CPK）増加5例（14.3%）、血中LDH増加5例（14.3%）、CRP増加5例（14.3%）、リンパ球数減少5例（14.3%）、下痢4例（11.4%）、ALT（GPT）増加4例（11.4%）、 γ -GTP増加4例（11.4%）、好酸球数増加4例（11.4%）、サーファクタントプロテイン増加4例（11.4%）及び皮膚色素減少4例（11.4%）であった。（承認時）

**〈切除不能な進行・再発の非小細胞肺癌〉

国内第Ⅱ相試験（ONO-4538-05及び06試験）の安全性評価対象111例中、88例（79.3%）に副作用（臨床検査値異常を含む）が認められた。主な副作用（10%以上）は発熱16例（14.4%）、倦怠感16例（14.4%）、食欲減退16例（14.4%）及び発疹16例（14.4%）であった。（承認時）

(1) 重大な副作用

**1) 間質性肺疾患

肺臓炎、肺浸潤、肺障害等の間質性肺疾患（6.2%）があらわれることがあるので、咳嗽、呼吸困難、発熱、肺音の異常（捻髪音）等の臨床症状を十分に観察し、異常が認められた場合には、速やかに胸部X線、胸部CT、血清マーカー等の検査を実施すること。間質性肺疾患が疑われた場合には投与を中止し、副腎皮質ホルモン剤の投与等の適切な処置を行うこと。〔「警告」、「慎重投与」、「重要な基本的注意」の項参照〕

2) 重症筋無力症、筋炎

重症筋無力症、筋炎（いずれも頻度不明*）があらわれることがあり、これらを合併したと考えられる症例も報告されている。筋力低下、眼瞼下垂、呼吸困難、嚥下障害、CK（CPK）上昇等の観察を十分に行い、異常が認められた場合には投与を中止し、副腎皮質ホルモン剤の投与等の適切な処置を行うこと。また、重症筋無力症によるクリーゼのため急速に呼吸不全が進行することがあるので、呼吸状態の悪化に十分注意すること。

3) 大腸炎、重度の下痢

大腸炎（0.7%）、重度の下痢（0.7%）があらわれることがあるので、観察を十分に行い、持続する下痢、腹痛、血便等の症状があらわれた場合には、投与を中止するなど、適切な処置を行うこと。

**4) 1型糖尿病

1型糖尿病（劇症1型糖尿病を含む）（頻度不明*）があらわれ、糖尿病性ケトアシドーシスに至ることがあるので、口渴、悪心、嘔吐等の症状の発現や血糖値の上昇に十分注意すること。1型糖尿病が疑われた場合には投与を中止し、インスリン製剤の投与等の適切な処置を行うこと。

5) 肝機能障害、肝炎

AST（GOT）増加、ALT（GPT）増加、 γ -GTP増加、ALP増加等を伴う肝機能障害（2.7%）、肝炎（頻度不明*）があらわれることがあるので、観察を十分に行い、異常が認められた場合には投与を中止するなど、適切な処置を行うこと。

**6) 甲状腺機能障害

甲状腺機能低下症（8.2%）、甲状腺機能亢進症（1.4%）、甲状腺炎（2.7%）等の甲状腺機能障害があらわれることがあるので、観察を十分に行い、異常が認められた場合には投与を中止するなど、適切な処置を行うこと。

**7) 神経障害

末梢性ニューロパチー（2.7%）、多発ニューロパチー、自己免疫性ニューロパチー、ギラン・バレー症候群、脱髄（いずれも頻度不明*）等の神経障害があらわれることがあるので、観察を十分に行い、異常が認められた場合には投与を中止するなど、適切な処置を行うこと。

**8) 腎障害

腎不全、尿細管間質性腎炎（いずれも頻度不明*）等の腎障害があらわれることがあるので、本剤の投与中は定期的に腎機能検査を行い、異常が認められた場合には投与を中止するなど、適切な処置を行うこと。

**9) 副腎障害

副腎機能不全（1.4%）等の副腎障害があらわれることがあるので、観察を十分に行い、異常が認められた場合には投与を中止するなど、適切な処置を行うこと。

**10) 脳炎

脳炎（頻度不明*）があらわれることがあるので、観察を十分に行い、異常が認められた場合には投与を中止するなど、適切な処置を行うこと。

**11) 重度の皮膚障害

中毒性表皮壊死融解症（Toxic Epidermal Necrolysis：TEN）、皮膚粘膜眼症候群（Stevens-Johnson症候群）、多形紅斑（いずれも頻度不明*）等の重度の皮膚障害があらわれることがあるので、観察を十分に行い、異常が認められた場合には投与を中止し、適切な処置を行うこと。

****12) 静脈血栓塞栓症**

深部静脈血栓症 (0.7%) 等の静脈血栓塞栓症があらわれることがあるので、観察を十分に行い、異常が認められた場合には投与を中止するなど、適切な処置を行うこと。

****13) Infusion reaction**

発熱、悪寒、そう痒症、発疹、高血圧、低血圧、呼吸困難、過敏症等を含むInfusion reaction (2.1%) があらわれることがあるので、患者の状態を十分に観察し、異常が認められた場合には、投与を中止するなど、適切な処置を行うこと。また、重度のInfusion reactionがあらわれた場合には直ちに投与を中止して適切な処置を行うとともに、症状が回復するまで患者の状態を十分に観察すること。

**** (2) その他の副作用**

以下の副作用が認められた場合には、症状にあわせて適切な処置を行うこと。

	5%以上	1～5%未満	1%未満	頻度不明*
血液及びリンパ系障害	リンパ球減少症、白血球減少症、好酸球増加症	好中球減少症、貧血		
心臓障害			徐脈、心房細動、伝導障害	心室性期外収縮、不整脈、頻脈
耳及び迷路障害			回転性めまい、耳不快感	
内分泌障害				下垂体炎、下垂体機能低下症
眼障害			ぶどう膜炎、視力低下、眼乾燥、硝子体浮遊物	
胃腸障害	下痢、悪心	便秘、腹痛、嘔吐、口唇炎、口内炎	腹部膨満、腹部不快感、腹水、口の感覚鈍麻、口内乾燥	十二指腸潰瘍、痔炎
全身障害	疲労、発熱、倦怠感	末梢性浮腫、顔面浮腫	疼痛、口渴、注射部位反応	無力症、悪寒、浮腫、粘膜の炎症
感染症		菌周炎、肺感染、爪感染	蜂巣炎、癰、気管支炎、外耳炎、中耳炎	上気道感染
代謝及び栄養障害	食欲減退	高カリウム血症、低カリウム血症、高尿酸血症、高血糖、低アルブミン血症、低ナトリウム血症	糖尿病、高カルシウム血症、低リン酸血症	脱水、低カルシウム血症、高ナトリウム血症、高マグネシウム血症、低マグネシウム血症
筋骨格系及び結合組織障害		筋痙縮、四肢痛、関節痛、筋肉痛	関節炎、筋固縮、背部痛	関節硬直、筋力低下、筋骨格痛、リウマチ性多発筋痛
精神・神経系障害		味覚異常、浮動性めまい、頭痛	不眠症、傾眠	錯感覚
腎及び尿路障害		蛋白尿、血尿		

	5%以上	1～5%未満	1%未満	頻度不明*
呼吸器、胸部及び縦隔障害		口腔咽頭痛、肺出血、胸水	咳嗽、しゃくくり、発声障害、喉頭痛、鼻出血、アレルギー性鼻炎	呼吸困難、後鼻漏
皮膚及び皮下組織障害	そう痒症、発疹、斑状丘疹状皮膚疹	白斑、湿疹、脂漏性皮膚炎、皮膚乾燥、皮膚色素減少、紅斑、皮膚剥脱、ざ瘡様皮膚炎	脱毛症、蕁麻疹、中毒性皮膚疹、乾癬、紫斑、アレルギー性皮膚炎	多汗症、尋常性白斑、酒さ
血管障害		高血圧	潮紅、ほてり	低血圧、血管炎
その他		過敏症、気管出血	硬膜下血腫、真珠腫	アナフィラキシー反応、組織球形壊死性リンパ節炎
臨床検査	血中CK (CPK) 増加	血中尿素増加、血中クレアチニン増加、尿中ブドウ糖陽性、ヘモグロビン減少、好中球数増加、酸素飽和度低下、血小板数減少、赤血球数減少、白血球数増加、リウマチ因子増加、抗甲状腺抗体陽性、細胞マーカー増加、抗核抗体増加、血中CK (CPK) 減少、血中LDH増加、CRP増加、サーファクタントプロテイン増加	血中クロール減少、ヘマトクリット減少、血中コレステロール減少、補体成分C3増加、補体成分C4増加、補体因子増加、単球数増加、血中リン増加、心電図QT延長、抗リウマチ性抗体陽性	リパーゼ増加、アミラーゼ増加、総蛋白減少、体重減少、単球数減少、好酸球数減少、リウマチ因子陽性、インターロイキン濃度増加

*: 発現頻度は国内第Ⅱ相試験 (ONO-4538-02、05及び06試験) の結果から集計し、それ以外の臨床試験、自発報告、海外での報告は頻度不明とした。

5. 高齢者への投与

一般に高齢者では生理機能が低下しているので、患者の状態を十分に観察しながら慎重に投与すること。

6. 妊婦、産婦、授乳婦等への投与

**** (1)** 本剤の妊娠中の投与に関する安全性は確立していないので、妊婦又は妊娠している可能性のある婦人には投与しないことを原則とするが、やむを得ず投与する場合には治療上の有益性が危険性を上回ると判断される場合にのみ投与すること。また、妊娠する可能性のある婦人には、適切な避妊法を用いるよう指導すること。〔妊娠サルを用いた出生前及び出生後の発生に関する試験において、10mg/kgの週2回投与 (AUC比較で臨床曝露量の約8～23倍に相当する) により妊娠末期における胚・胎児死亡率あるいは出生児死亡率の増加が認められたが、催奇形性は認められなかった。また、出生児の成長及び発達に影響は認められなかった。なお、本剤は出生児の血清中で認められている。〕

(2) 授乳中の投与に関する安全性は確立していないので、授乳婦に投与する場合には授乳を中止させること。〔本剤のヒト乳汁中への移行は検討されていないが、ヒトIgGは乳汁中に移行するので、本剤も移行する可能性がある。〕

7. 小児等への投与

低出生体重児、新生児、乳児、幼児又は小児に対する安全性は確立していない (使用経験がない)。

8. 適用上の注意

- (1) 調製時
 - 1) バイアルは振盪せず、激しく攪拌しないこと。
- **2) 本剤は日周生理食塩液若しくは5%ブドウ糖注射液に希釈し、総液量は60mL以上を目安とする。
- 3) 添加後は静かに混和し、急激な振盪は避けること。
- 4) 希釈後の液は速やかに使用すること。また、使用後も残液は、細菌汚染のおそれがあるので使用しないこと。
- 5) 希釈後の最終濃度0.35mg/mL未満では、本剤の点滴溶液中の安定性が確認されていない。
- 6) 他剤との混注はしないこと。
- (2) 投与経路
 - 必ず静脈内投与とし、皮下、筋肉内には投与しないこと。
- (3) 投与时
 - 本剤は点滴静注のみとし、急速静注は行わないこと。

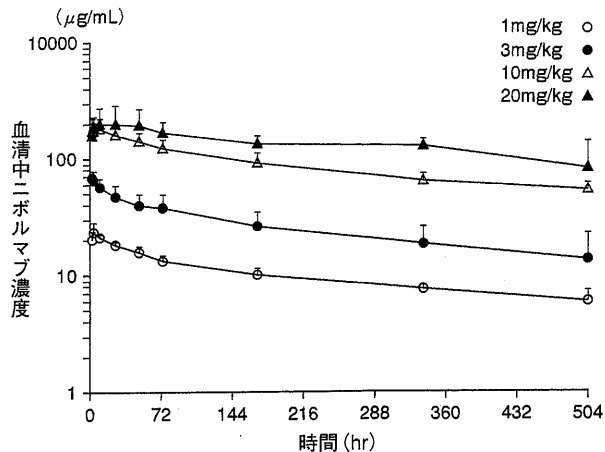
9. その他の注意

- (1) 国内外において本剤に対する抗体の産生が報告されている。
- (2) サルに本剤50mg/kgを週1回、4週間反復投与した結果、脈絡叢へのリンパ球及び形質細胞浸潤が認められたとの報告がある。

〔薬物動態〕

1. 血中濃度

- (1) 単回投与
 - 日本人悪性腫瘍患者に本剤1~20mg/kgを1時間以上かけて単回静脈内持続投与したときの血中濃度推移及び薬物動態パラメータを以下に示す。全身クリアランス (CL) は投与量間で概ね同様の値を示し、分布容積 (Vss) は体重あたりの血漿量 (約50mL/kg) に近い値を示した。¹⁾
 - (平均値+標準偏差, 1mg/kg:n=3, 3mg/kg:n=5, 10mg/kg:n=6, 20mg/kg:n=3)

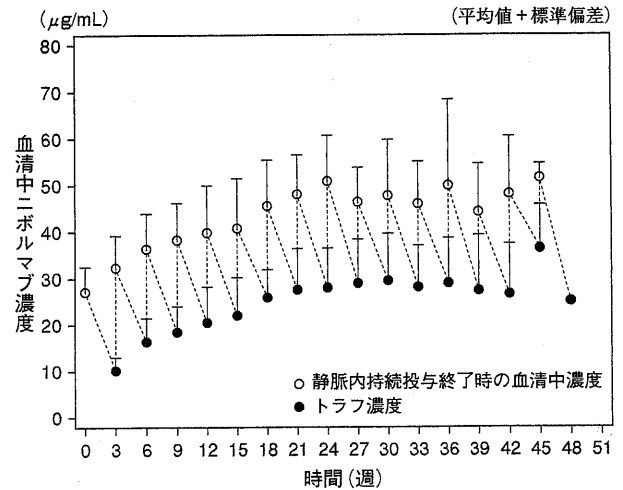


投与量	1mg/kg (n=3)	3mg/kg (n=5)	10mg/kg (n=6)	20mg/kg (n=3)
Cmax (μg/mL)	24.4 ± 4.5	68.8 ± 10.9	192 ± 36	214 ± 68
Tmax (hr)	3.0 (1.0-9.0)	1.0 (1.0-3.0)	3.0 (1.0-9.0)	9.0 (3.0-25)
AUC ₀₋₅₀₄ (μg·hr/mL)	4950 ± 580	12300 ± 4500	43900 ± 7200	67400 ± 15500
T _{1/2} (hr)	360 ± 10	320 ± 170	520 ± 270	410 ± 230
CL (mL/hr/kg)	0.127 ± 0.020	0.210 ± 0.152	0.126 ± 0.027	0.206 ± 0.143
V _{ss} (mL/kg)	64.6 ± 6.7	69.7 ± 10.2	83.6 ± 27.4	96.8 ± 12.1

平均値 ± 標準偏差, Tmax: 中央値 (範囲)

(2) 反復投与

日本人悪性黒色腫患者に本剤2mg/kgを3週間に1回反復静脈内持続投与したときの投与終了時の血清中濃度及びトラフ濃度の推移を以下に示す。投与終了時の血清中濃度及びトラフ濃度は投与18週以降概ね一定に推移し、投与18週目には定常状態に達した。²⁾



〔臨床成績〕

- 1. 根治切除不能な悪性黒色腫
 - 悪性黒色腫患者を対象とした国内第Ⅱ相試験 (ONO-4538-02試験)²⁾
 - ダカルバジンによる化学療法歴を有する根治切除不能なⅢ期/Ⅳ期又は再発の悪性黒色腫患者35例を対象に、本剤2mg/kgを3週間間隔で点滴静注した。主要評価項目である奏効率 (RECISTガイドライン1.1版に基づく中央判定によるCR又はPR) は22.9% (90%信頼区間: 13.4~36.2%)であった。なお、事前に設定した閾値は12.5%であった。

	例数 (%)
完全奏効 (CR)	1 (2.9)
部分奏効 (PR)	7 (20.0)
安定 (SD)	15 (42.9)
進行 (PD)	11 (31.4)
評価不能	1 (2.9)

*: Wilsonのスコア法を用いた近似法により求めた信頼区間。一方、二項分布の確率計算に基づく正確法により求めた90%信頼区間は11.9~37.5%であった。

**2. 切除不能な進行・再発の非小細胞肺癌

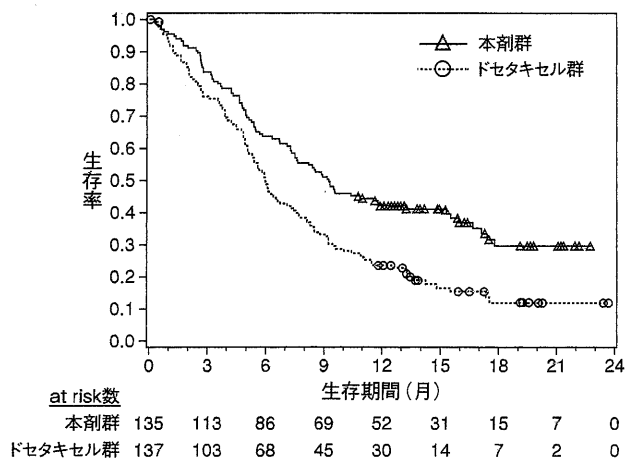
〈扁平上皮癌〉

- (1) 非小細胞肺癌患者を対象とした国内第Ⅱ相試験 (ONO-4538-05試験)³⁾
- プラチナ製剤を含む化学療法歴を有する切除不能なⅢB期/Ⅳ期又は再発の扁平上皮非小細胞肺癌患者 (ECOG Performance Status 0及び1) 35例を対象に、本剤3mg/kgを2週間間隔で点滴静注した。主要評価項目である奏効率 (RECISTガイドライン1.1版に基づく中央判定によるCR又はPR) は25.7% (95%信頼区間: 14.2~42.1%)であった。なお、事前に設定した閾値は9.0%であった。

	例数 (%)
完全奏効 (CR)	0 (0.0)
部分奏効 (PR)	9 (25.7)
安定 (SD)	10 (28.6)
進行 (PD)	16 (45.7)
評価不能	0 (0.0)

(2) 非小細胞肺癌患者を対象とした海外第Ⅲ相試験 (CA209017 試験)⁴⁾

プラチナ製剤を含む化学療法歴を有する切除不能なⅢB期/Ⅳ期又は再発の扁平上皮非小細胞肺癌患者 (ECOG Performance Status 0及び1) 272例 (本剤群135例、ドセタキセル群137例) を対象に、ドセタキセルを対照として本剤3mg/kgを2週間間隔で点滴静注したときの有効性及び安全性を検討した。主要評価項目である全生存期間 (中央値 [95%信頼区間]) は、本剤群で9.23 [7.33~13.27] ヶ月、ドセタキセル群で6.01 [5.13~7.33] ヶ月であり、本剤はドセタキセルに対し統計学的に有意な延長を示した (ハザード比0.59 [96.85%信頼区間: 0.43~0.81]、 $p=0.0002$ [層別log-rank検定])。



〈非扁平上皮癌〉

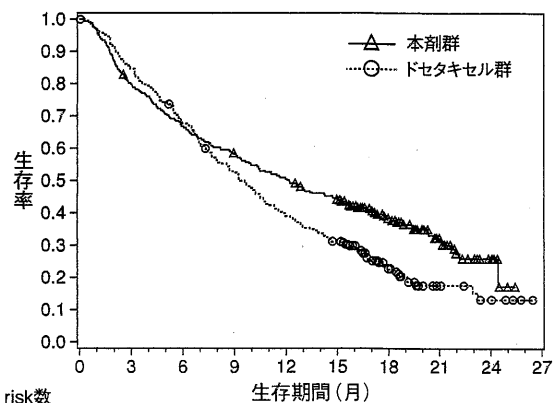
(1) 非小細胞肺癌患者を対象とした国内第Ⅱ相試験 (ONO-4538-06試験)⁵⁾

プラチナ製剤を含む化学療法歴を有する切除不能なⅢB期/Ⅳ期又は再発の非扁平上皮非小細胞肺癌患者 (ECOG Performance Status 0及び1) 76例を対象に、本剤3mg/kgを2週間間隔で点滴静注した。主要評価項目である奏効率 (RECIST ガイドライン1.1版に基づく中央判定によるCR又はPR) は19.7% (95%信頼区間: 12.3~30.0%) であった。なお、事前に設定した閾値は9.0%であった。

	例数 (%)
完全奏効 (CR)	2 (2.6)
部分奏効 (PR)	13 (17.1)
安定 (SD)	21 (27.6)
進行 (PD)	38 (50.0)
評価不能	1 (1.3)
測定可能病変なし	1 (1.3)

(2) 非小細胞肺癌患者を対象とした海外第Ⅲ相試験 (CA209057 試験)⁶⁾

プラチナ製剤を含む化学療法歴を有する切除不能なⅢB期/Ⅳ期又は再発の非扁平上皮非小細胞肺癌患者 (ECOG Performance Status 0及び1) 582例 (本剤群292例、ドセタキセル群290例) を対象に、ドセタキセルを対照として本剤3mg/kgを2週間間隔で点滴静注したときの有効性及び安全性を検討した。主要評価項目である全生存期間 (中央値 [95%信頼区間]) は、本剤群で12.19 [9.66~14.98] ヶ月、ドセタキセル群で9.36 [8.05~10.68] ヶ月であり、本剤はドセタキセルに対し統計学的に有意な延長を示した (ハザード比0.73 [95.92%信頼区間: 0.59~0.89]、 $p=0.0015$ [層別log-rank検定])。



〔薬効薬理〕

作用機序

ニボルマブは、ヒトPD-1に対する抗体であり、PD-1とそのリガンドであるPD-L1及びPD-L2との結合を阻害し、がん抗原特異的なT細胞の増殖、活性化及び細胞傷害活性の増強等により、腫瘍増殖を抑制すると考えられる。⁷⁾

〔有効成分に関する理化学的知見〕

一般名: ニボルマブ (遺伝子組換え)

Nivolumab (Genetical Recombination)

分子量: 約145,000

本質: ヒトPD-1に対する遺伝子組換えヒトIgG4モノクローナル抗体であり、重鎖221番目のアミノ酸残基がProに置換されている。チャイニーズハムスター卵巣細胞により産生される440個のアミノ酸残基からなる重鎖2本及び214個のアミノ酸残基からなる軽鎖2本で構成される糖タンパク質である。

〔承認条件〕

- **1. 医薬品リスク管理計画を策定の上、適切に実施すること。
- 2. 国内での治験症例が極めて限られていることから、製造販売後、一定数の症例に係るデータが集積されるまでの間は、全症例を対象に使用成績調査を実施することにより、本剤使用患者の背景情報を把握するとともに、本剤の安全性及び有効性に関するデータを早期に収集し、本剤の適正使用に必要な措置を講じること。

〔包装〕

オブジーボ点滴静注20mg 2mL: 1バイアル
オブジーボ点滴静注100mg 10mL: 1バイアル

〔主要文献〕

- 1) 小野薬品工業: 国内第Ⅰ相 (ONO-4538-01) 試験成績 (社内資料)
- 2) 小野薬品工業: 国内第Ⅱ相 (ONO-4538-02) 試験成績 (社内資料)
- **3) 小野薬品工業: 国内第Ⅱ相 (ONO-4538-05) 試験成績 (社内資料)
- **4) Brahmer J. et al.: N. Engl. J. Med., **373**: 123, 2015 (CA209017 試験)
- **5) 小野薬品工業: 国内第Ⅱ相 (ONO-4538-06) 試験成績 (社内資料)
- **6) Borghaei H. et al.: N. Engl. J. Med., **373**: 1627, 2015 (CA209057 試験)
- 7) Wang C. et al.: Cancer Immunol. Res., **2**: 846, 2014

〔文献請求先〕

主要文献に記載の社内資料につきましても下記にご請求下さい。

小野薬品工業株式会社 医薬情報部 くすり相談室
〒541-8564 大阪市中央区久太郎町1丁目8番2号
電話 0120-080-340 (オブジーボ/ヤーボイ専用ダイヤル)

〔製造販売〕



小野薬品工業株式会社

大阪市中央区久太郎町1丁目8番2号

〔プロモーション提携〕



プリストルマイヤーズ株式会社

東京都新宿区西新宿6-5-1