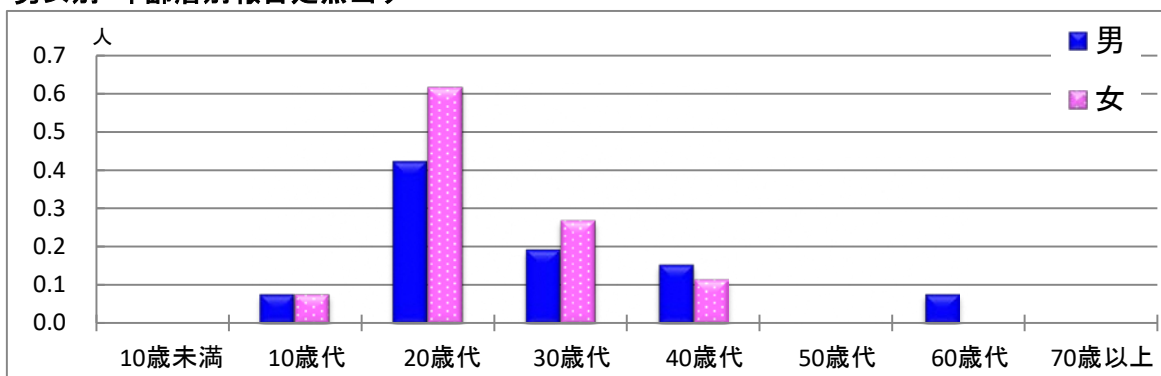


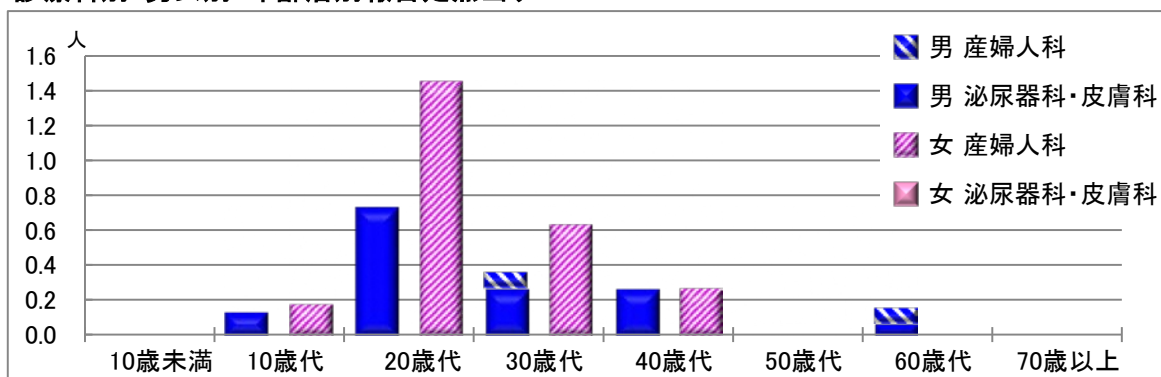
【性器クラミジア感染症】

2018年8月

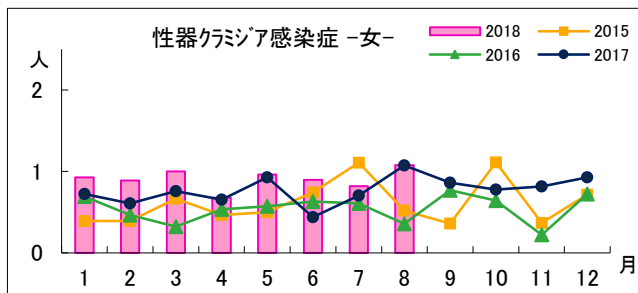
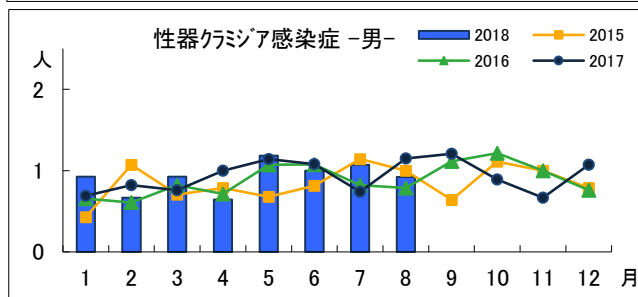
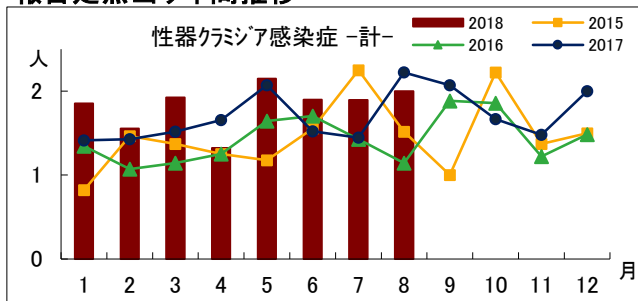
男女別・年齢層別報告定点当り



診療科別・男女別・年齢層別報告定点当り



報告定点当り年間推移



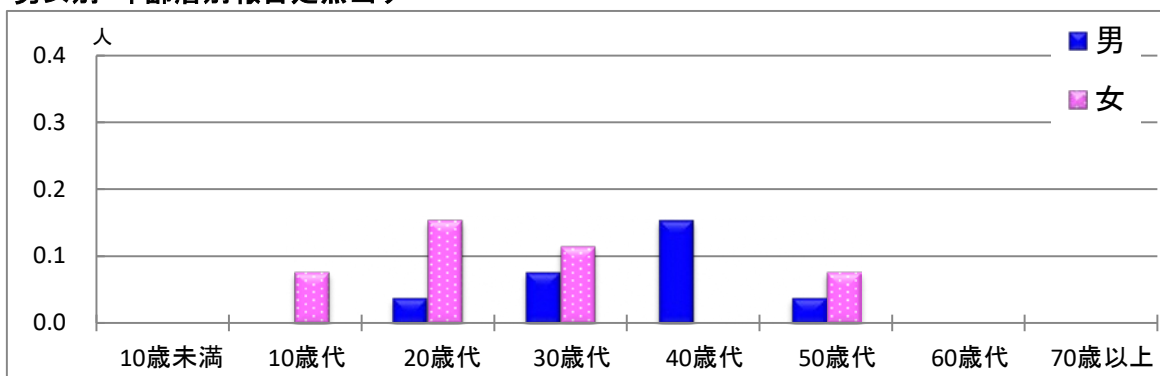
年齢層別・報告定点当り(人) 2018年8月

性器クラミジア感染症			
	計	男	女
計	2.00	0.92	1.08
10歳未満			
10歳代	0.15	0.08	0.08
20歳代	1.04	0.42	0.62
30歳代	0.46	0.19	0.27
40歳代	0.27	0.15	0.12
50歳代			
60歳代	0.08	0.08	
70歳以上			

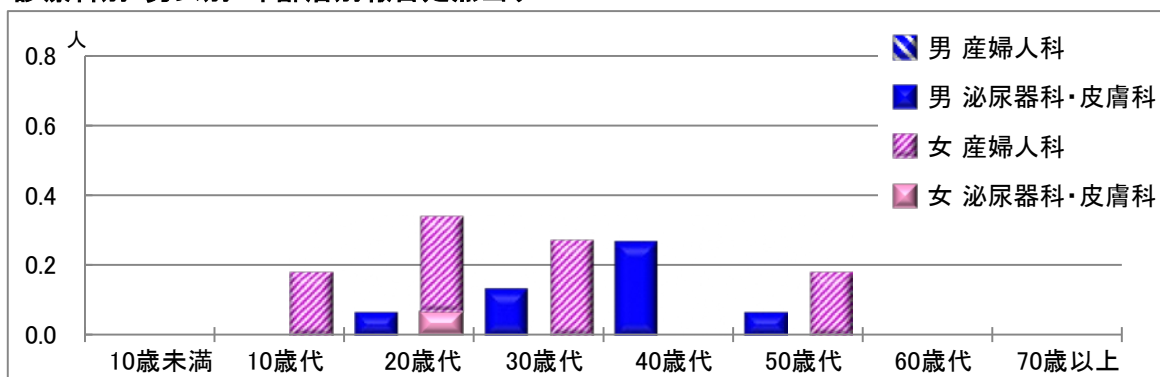
【性器ヘルペスウイルス感染症】

2018年8月

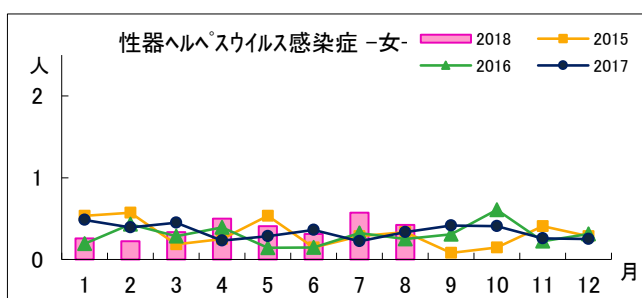
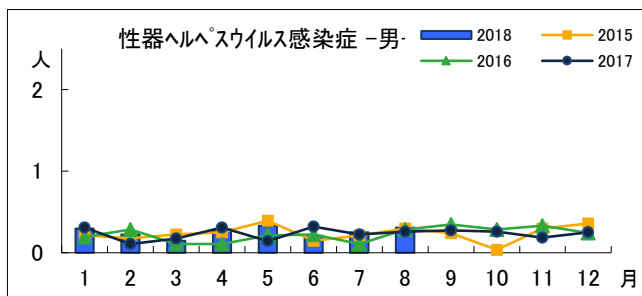
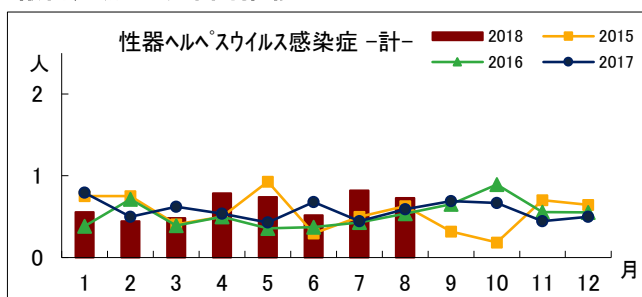
男女別・年齢層別報告定点当り



診療科別・男女別・年齢層別報告定点当り



報告定点当り年間推移



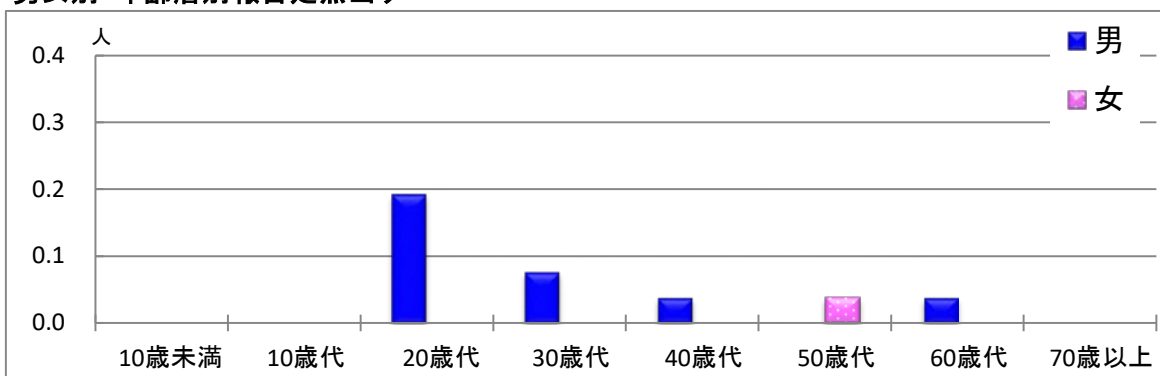
年齢層別・報告定点当り(人) 2018年8月

性器ヘルペスウイルス感染症			
	計	男	女
計	0.73	0.31	0.42
10歳未満			
10歳代	0.08		0.08
20歳代	0.19	0.04	0.15
30歳代	0.19	0.08	0.12
40歳代	0.15	0.15	
50歳代	0.12	0.04	0.08
60歳代			
70歳以上			

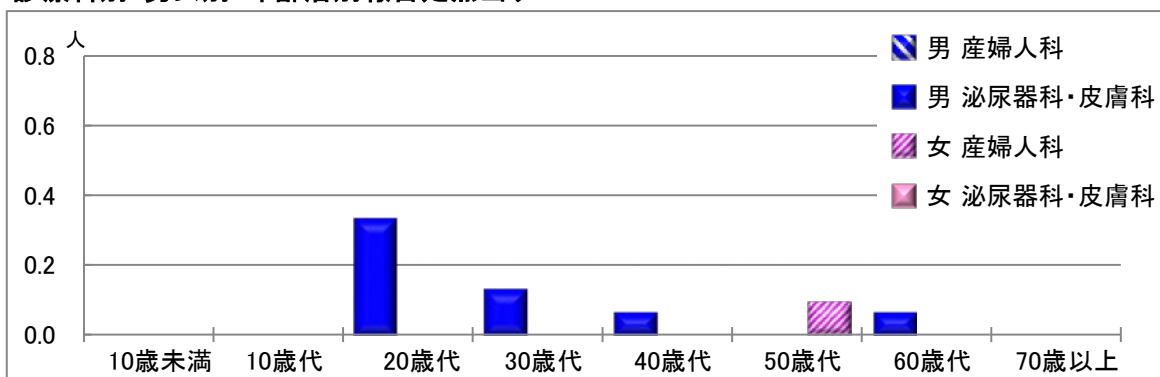
【尖圭コンジローマ】

2018年8月

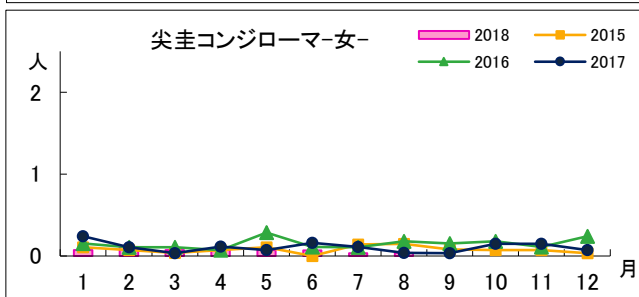
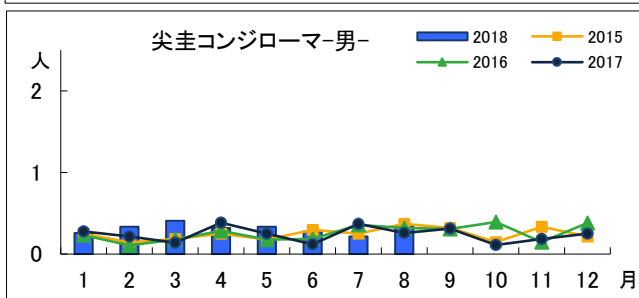
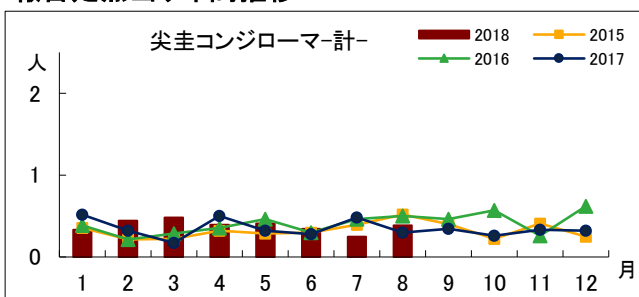
男女別・年齢層別報告定点当り



診療科別・男女別・年齢層別報告定点当り



報告定点当り年間推移



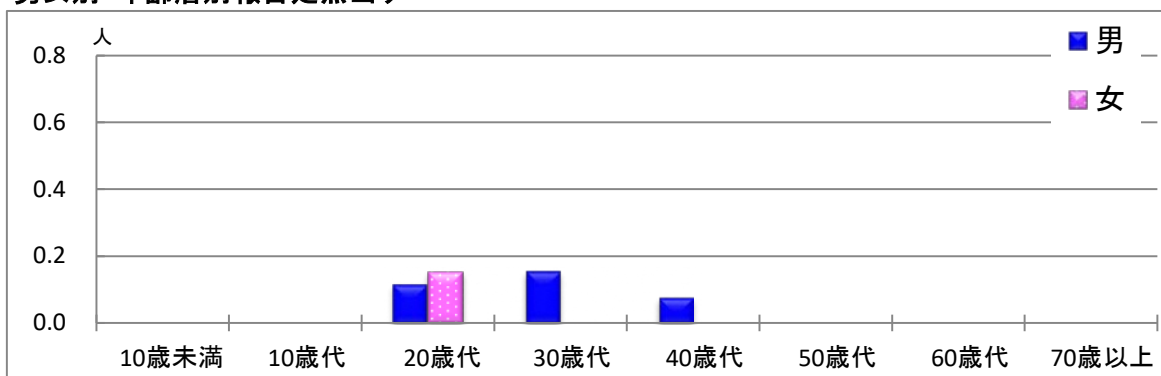
年齢層別・報告定点当り(人) 2018年8月

尖圭コンジローマ			
	計	男	女
計	0.38	0.35	0.04
10歳未満			
10歳代			
20歳代	0.19	0.19	
30歳代	0.08	0.08	
40歳代	0.04	0.04	
50歳代	0.04		0.04
60歳代	0.04	0.04	
70歳以上			

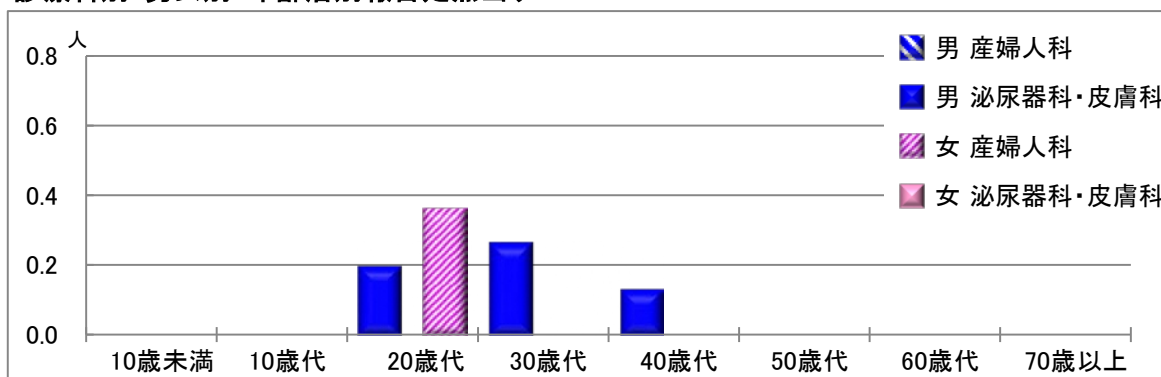
【淋菌感染症】

2018年8月

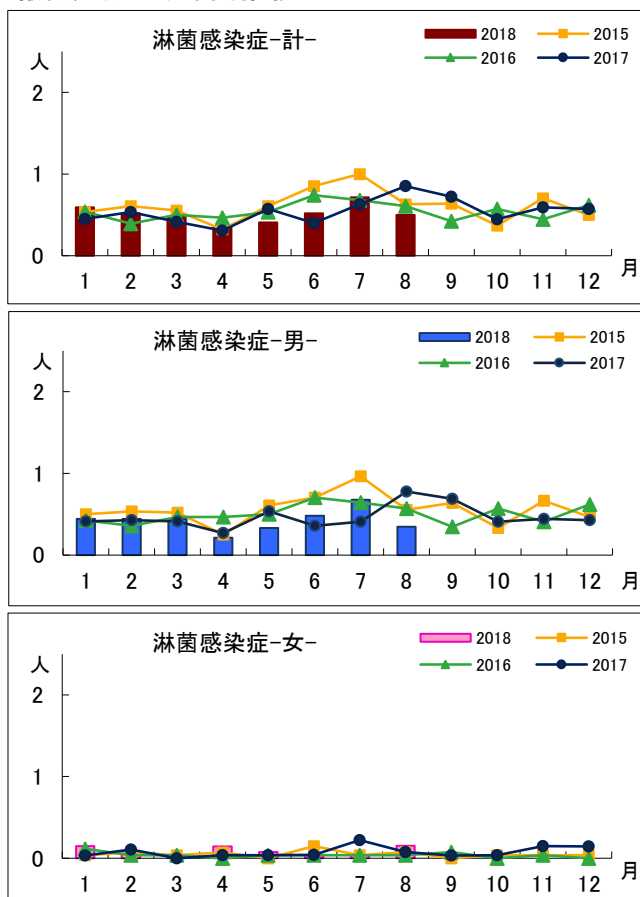
男女別・年齢層別報告定点当り



診療科別・男女別・年齢層別報告定点当り



報告定点当り年間推移



年齢層別・報告定点当り(人) 2018年8月

淋菌感染症			
	計	男	女
計	0.50	0.35	0.15
10歳未満			
10歳代			
20歳代	0.27	0.12	0.15
30歳代	0.15	0.15	
40歳代	0.08	0.08	
50歳代			
60歳代			
70歳以上			