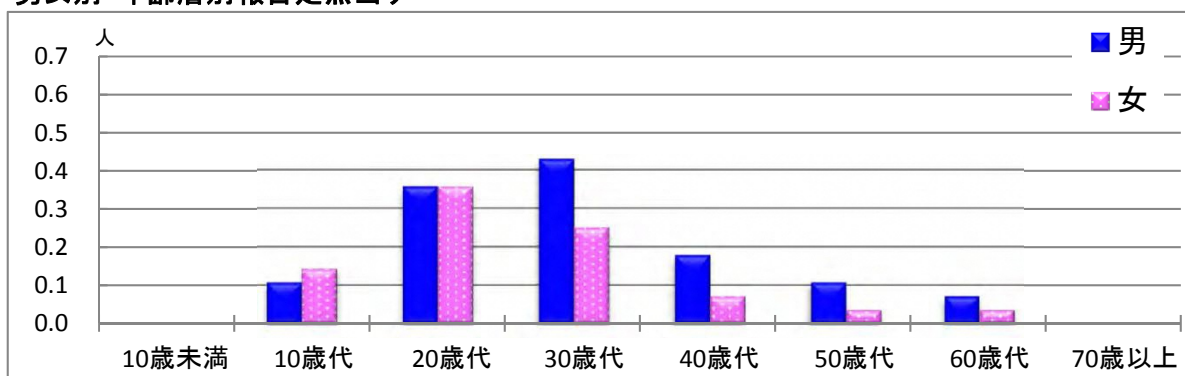


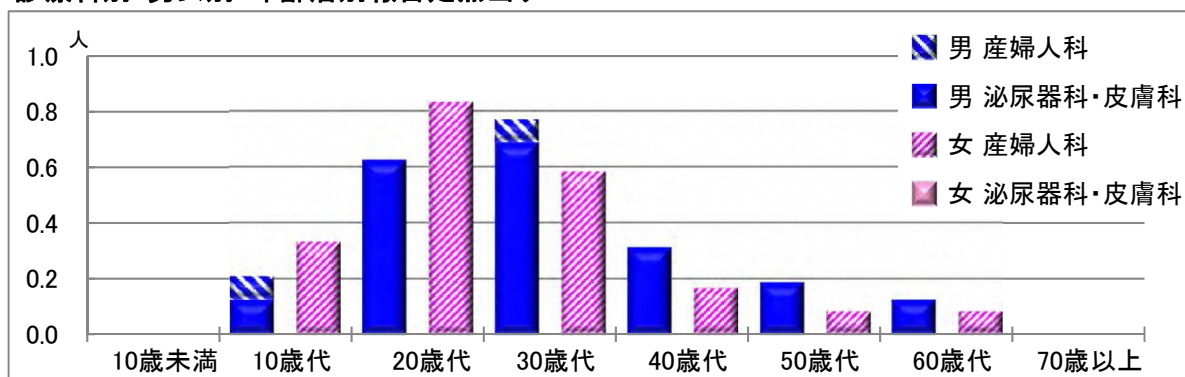
# 【性器クラミジア感染症】

2017年9月

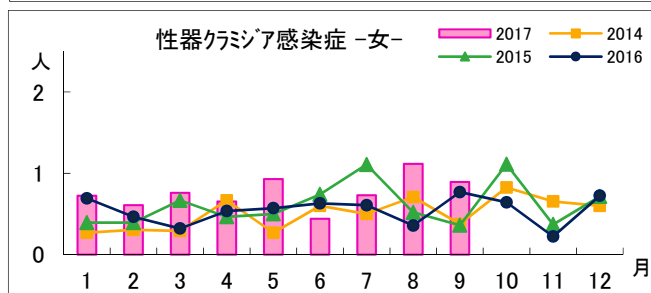
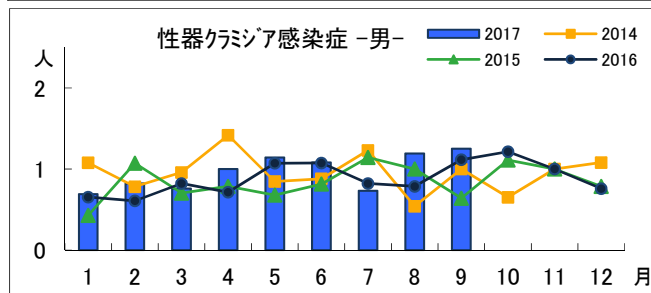
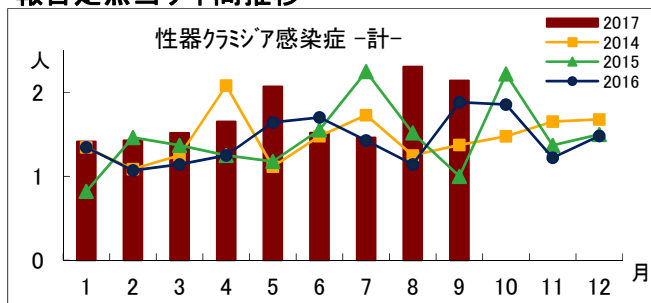
## 男女別・年齢層別報告定点当り



## 診療科別・男女別・年齢層別報告定点当り



## 報告定点当り年間推移



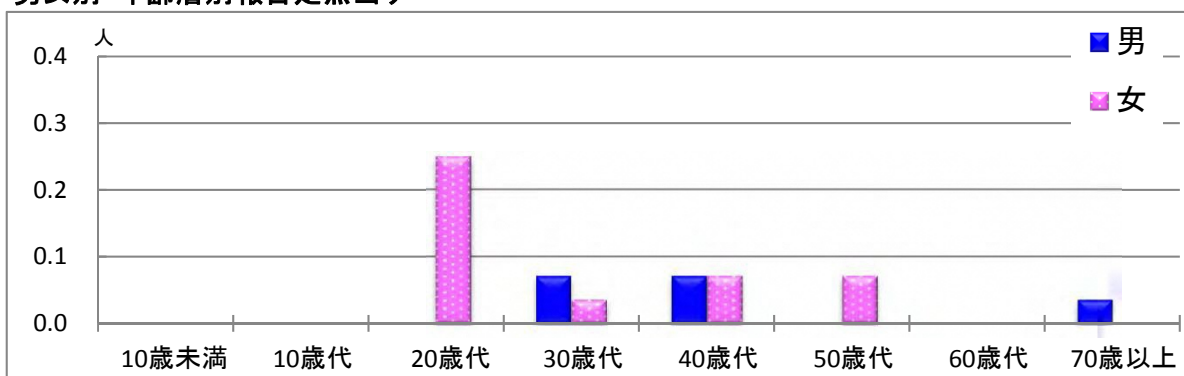
## 年齢層別・報告定点当り(人) 2017年9月

性器クラミジア感染症			
	計	男	女
計	2.14	1.25	0.89
10歳未満			
10歳代	0.25	0.11	0.14
20歳代	0.71	0.36	0.36
30歳代	0.68	0.43	0.25
40歳代	0.25	0.18	0.07
50歳代	0.14	0.11	0.04
60歳代	0.11	0.07	0.04
70歳以上			

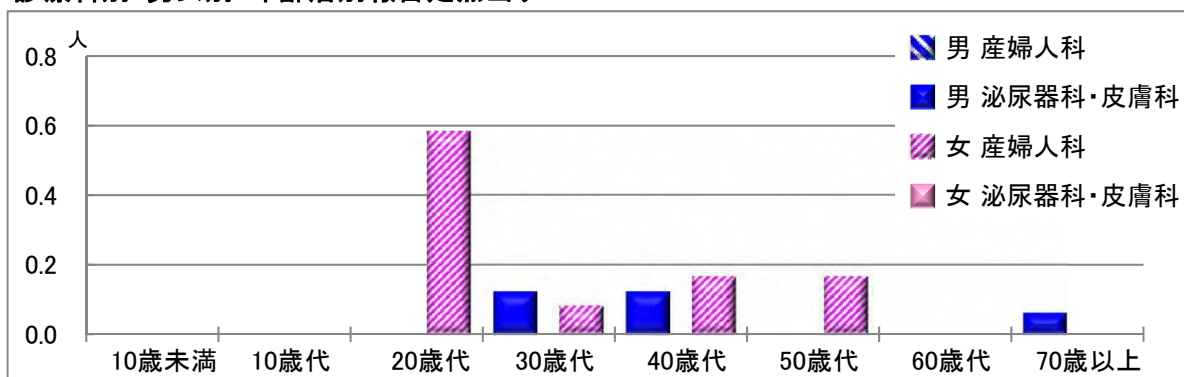
# 【性器ヘルペスウイルス感染症】

2017年9月

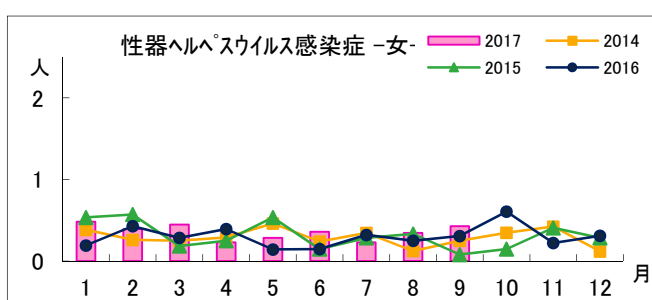
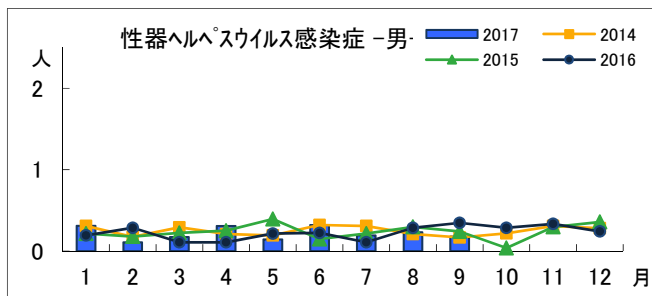
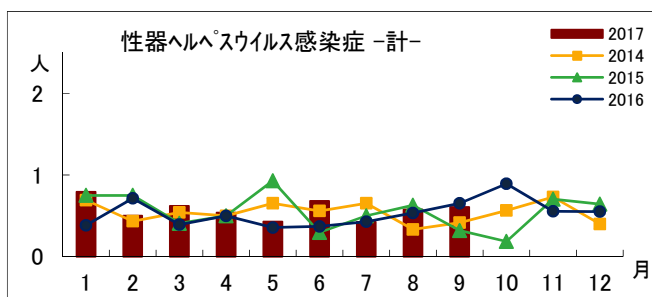
## 男女別・年齢層別報告定点当り



## 診療科別・男女別・年齢層別報告定点当り



## 報告定点当り年間推移



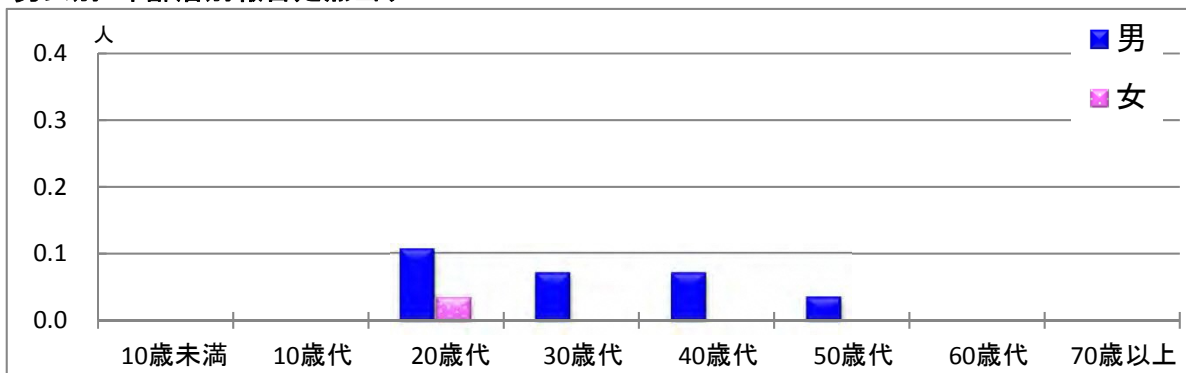
## 年齢層別・報告定点当り(人) 2017年9月

性器ヘルペスウイルス感染症			
	計	男	女
計	0.61	0.18	0.43
10歳未満			
10歳代			
20歳代	0.25		0.25
30歳代	0.11	0.07	0.04
40歳代	0.14	0.07	0.07
50歳代	0.07		0.07
60歳代			
70歳以上	0.04	0.04	

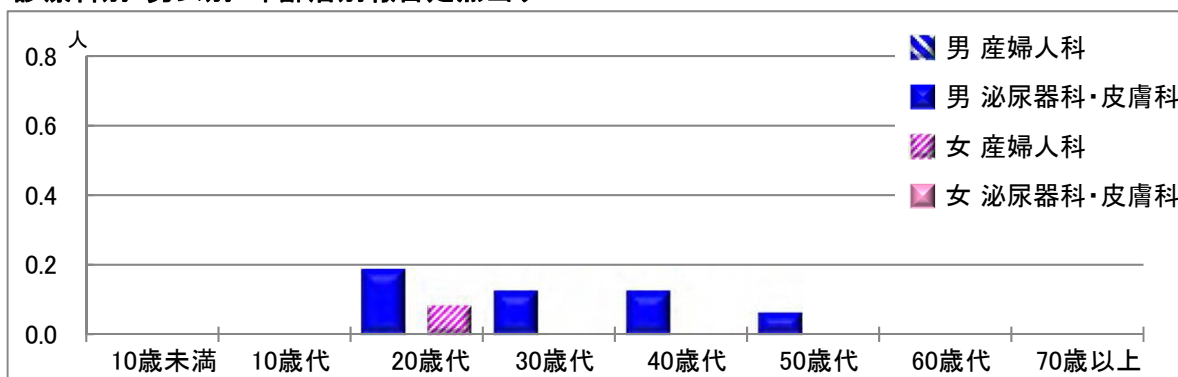
# 【尖圭コンジローマ】

2017年9月

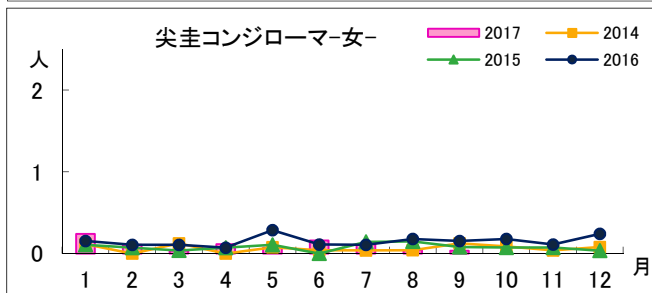
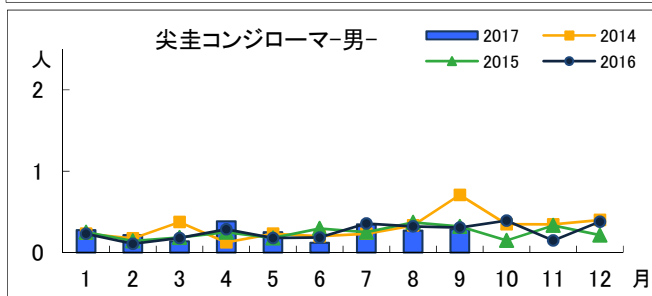
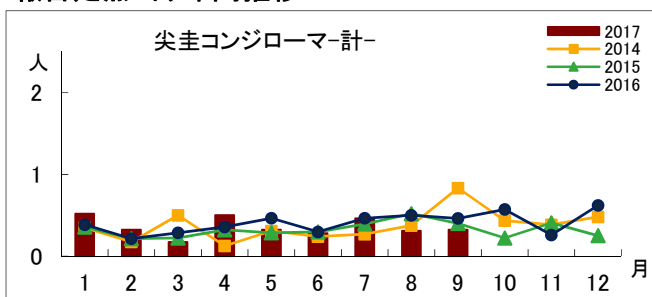
## 男女別・年齢層別報告定点当り



## 診療科別・男女別・年齢層別報告定点当り



## 報告定点当り年間推移



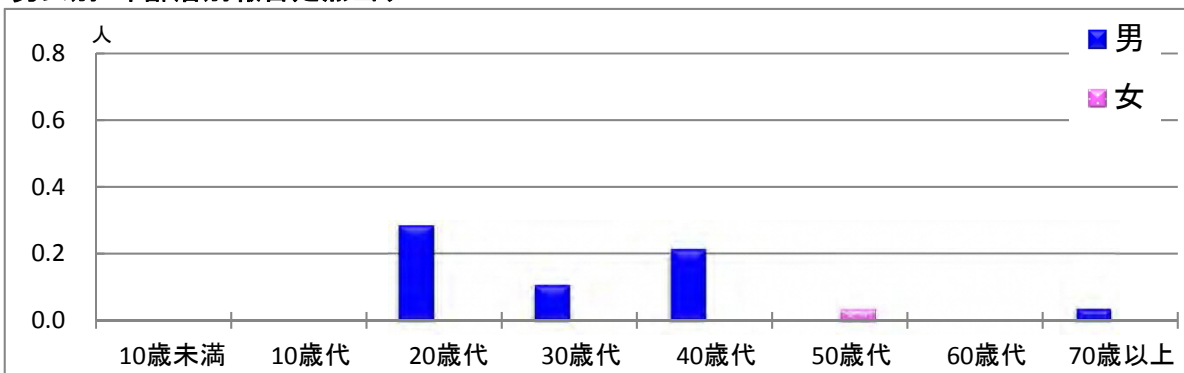
## 年齢層別・報告定点当り(人) 2017年9月

尖圭コンジローマ			
	計	男	女
計	0.32	0.29	0.04
10歳未満			
10歳代			
20歳代	0.14	0.11	0.04
30歳代	0.07	0.07	
40歳代	0.07	0.07	
50歳代	0.04	0.04	
60歳代			
70歳以上			

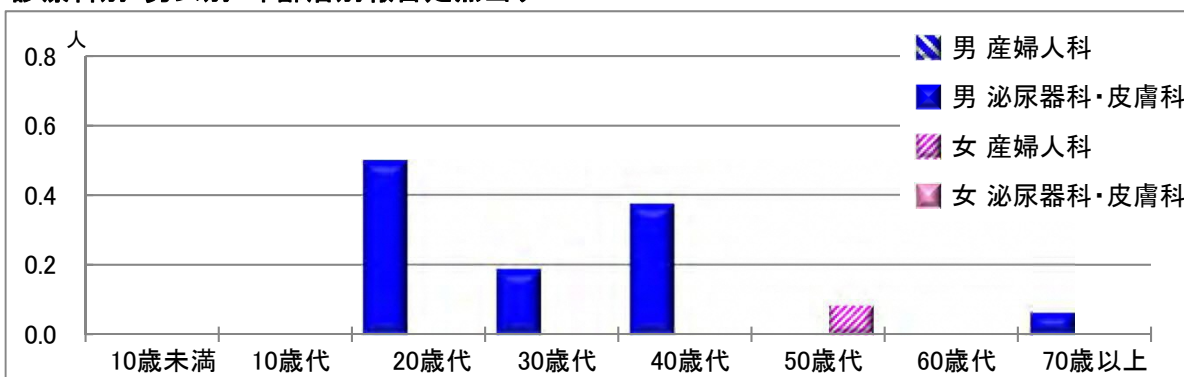
# 【淋菌感染症】

2017年9月

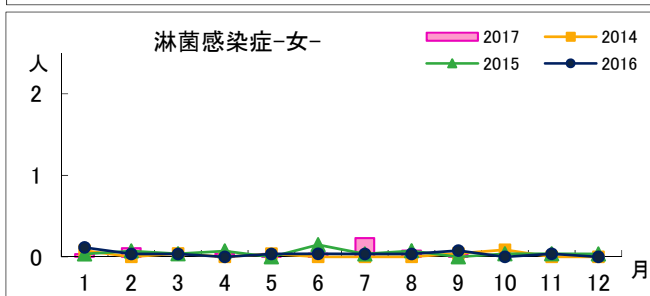
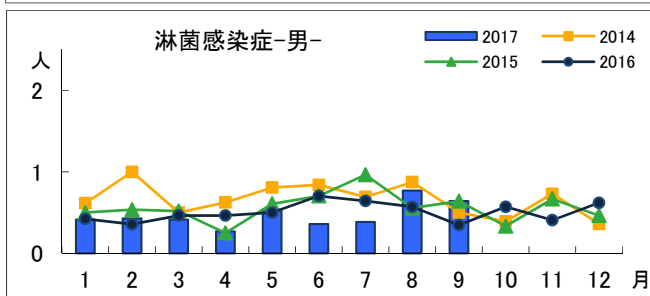
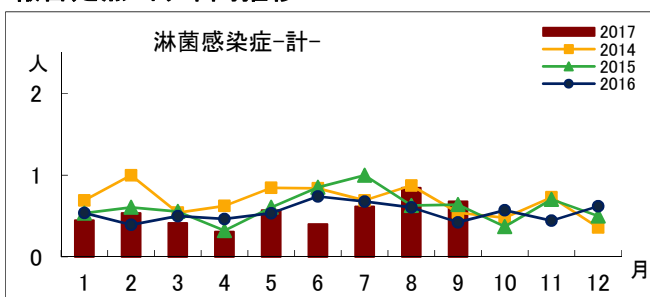
## 男女別・年齢層別報告定点当り



## 診療科別・男女別・年齢層別報告定点当り



## 報告定点当り年間推移



## 年齢層別・報告定点当り(人) 2017年9月

淋菌感染症			
	計	男	女
計	0.68	0.64	0.04
10歳未満			
10歳代			
20歳代	0.29	0.29	
30歳代	0.11	0.11	
40歳代	0.21	0.21	
50歳代	0.04		0.04
60歳代			
70歳以上	0.04	0.04	