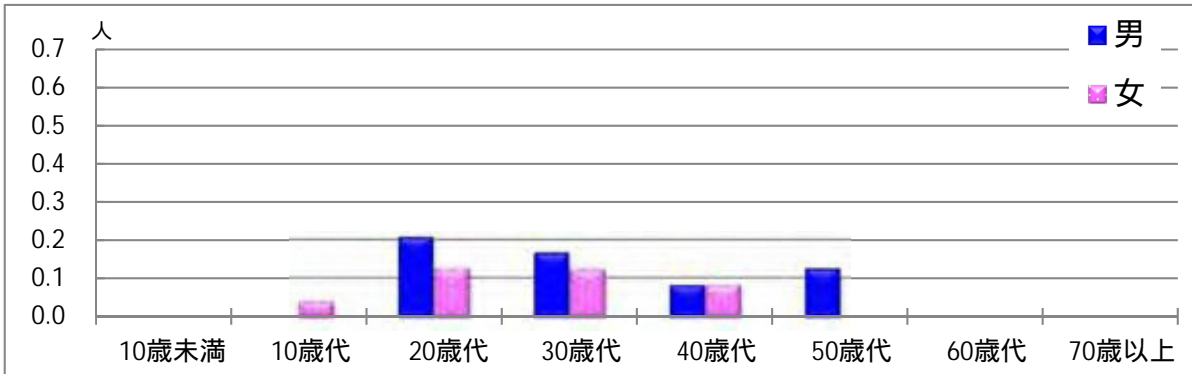


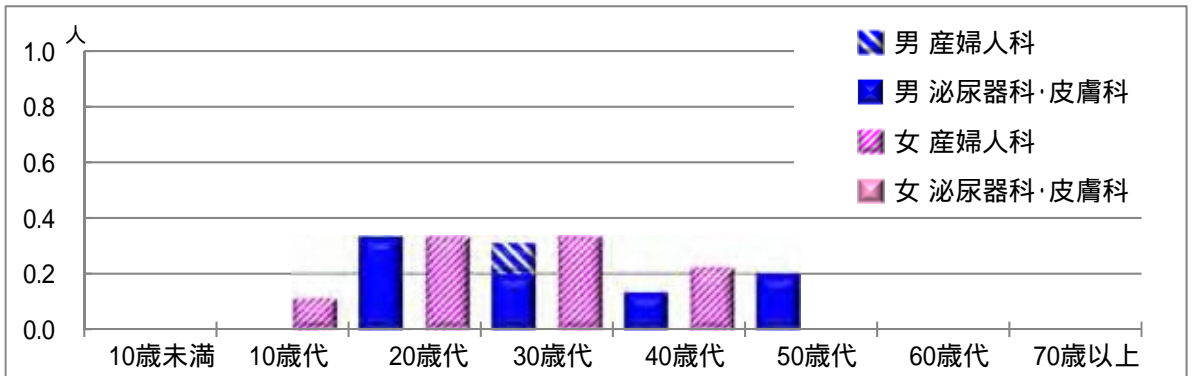
【性器クラミジア感染症】

2015年9月

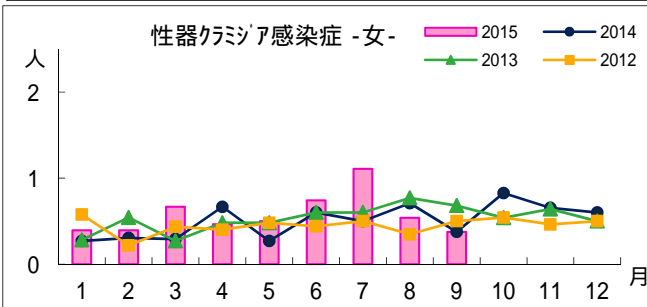
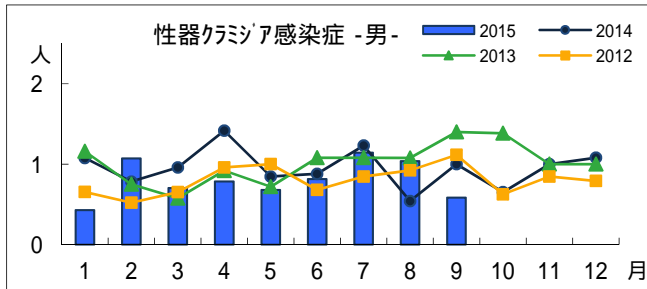
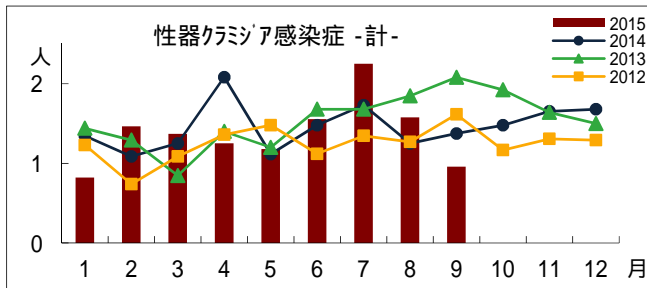
男女別・年齢層別報告定点当り



診療科別・男女別・年齢層別報告定点当り



報告定点当り年間推移



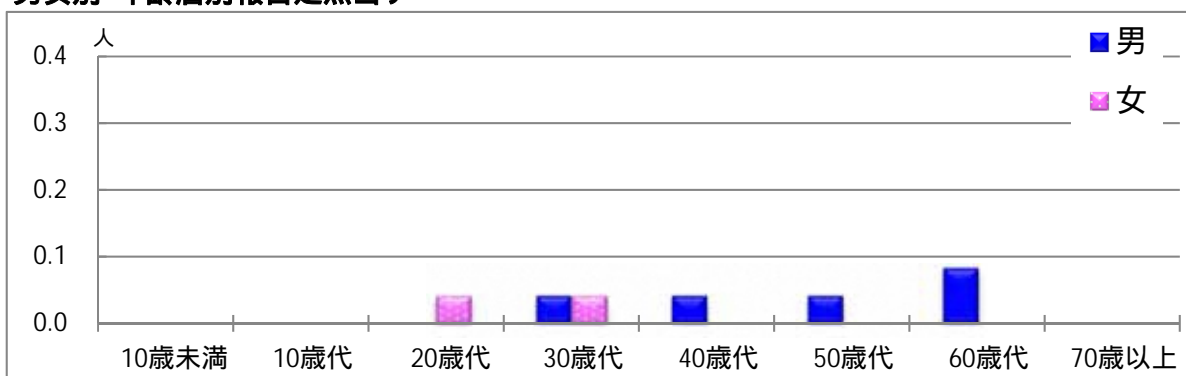
年齢層別・報告定点当り(人) 2015年 9月

性器クラミジア感染症			
	計	男	女
計	0.96	0.58	0.38
10歳未満			
10歳代	0.04		0.04
20歳代	0.33	0.21	0.13
30歳代	0.29	0.17	0.13
40歳代	0.17	0.08	0.08
50歳代	0.13	0.13	
60歳代			
70歳以上			

【性器ヘルペスウイルス感染症】

2015年9月

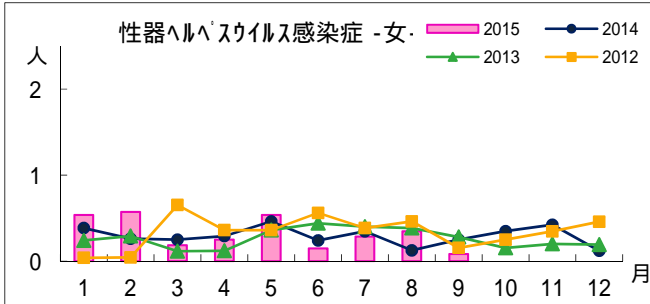
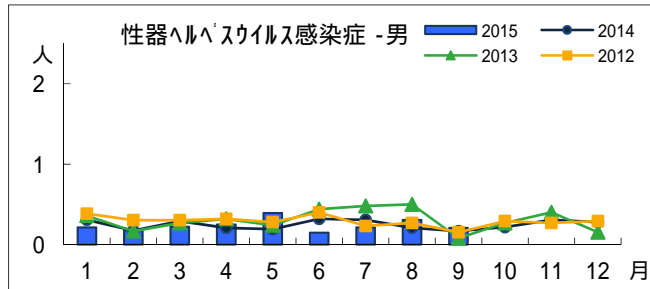
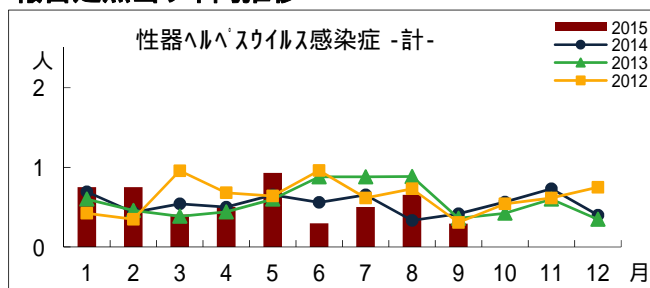
男女別・年齢層別報告定点当り



診療科別・男女別・年齢層別報告定点当り



報告定点当り年間推移



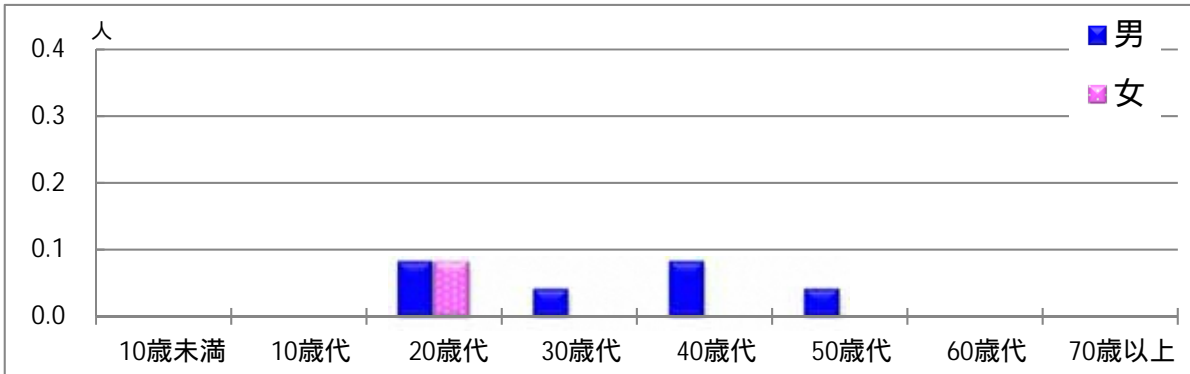
年齢層別・報告定点当り(人) 2015年 9月

性器ヘルペスウイルス感染症			
	計	男	女
計	0.29	0.21	0.08
10歳未満			
10歳代			
20歳代	0.04		0.04
30歳代	0.08	0.04	0.04
40歳代	0.04	0.04	
50歳代	0.04	0.04	
60歳代	0.08	0.08	
70歳以上			

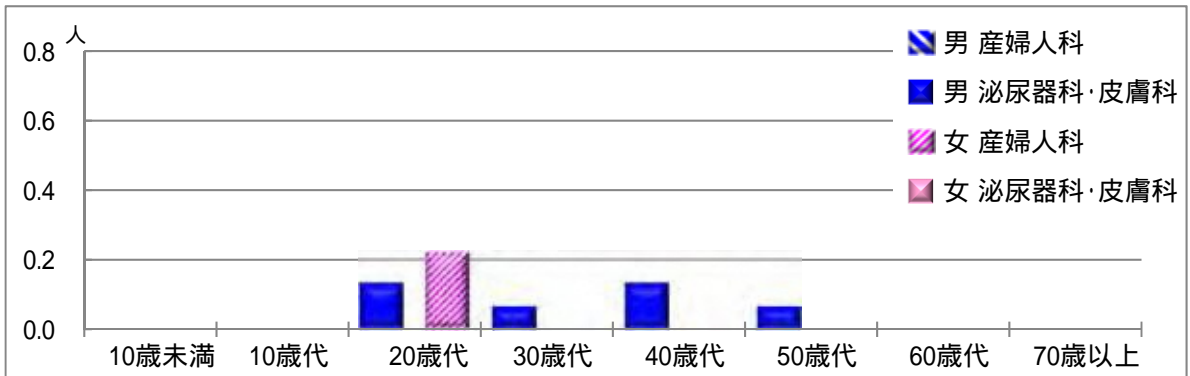
【尖圭コンジローマ】

2015年9月

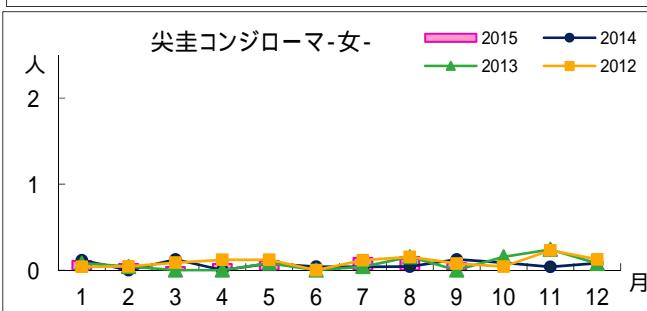
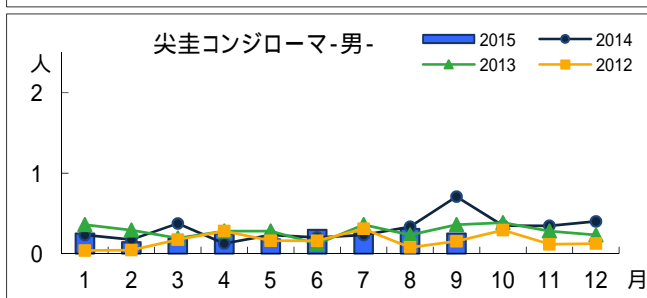
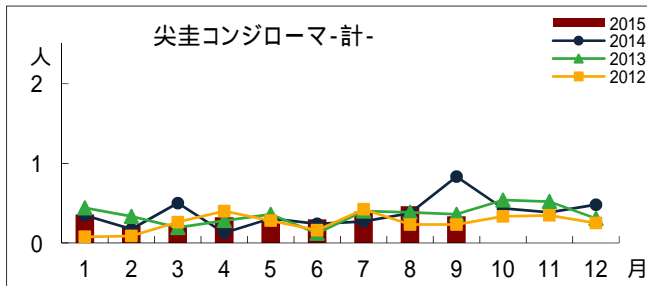
男女別・年齢層別報告定点当り



診療科別・男女別・年齢層別報告定点当り



報告定点当り年間推移



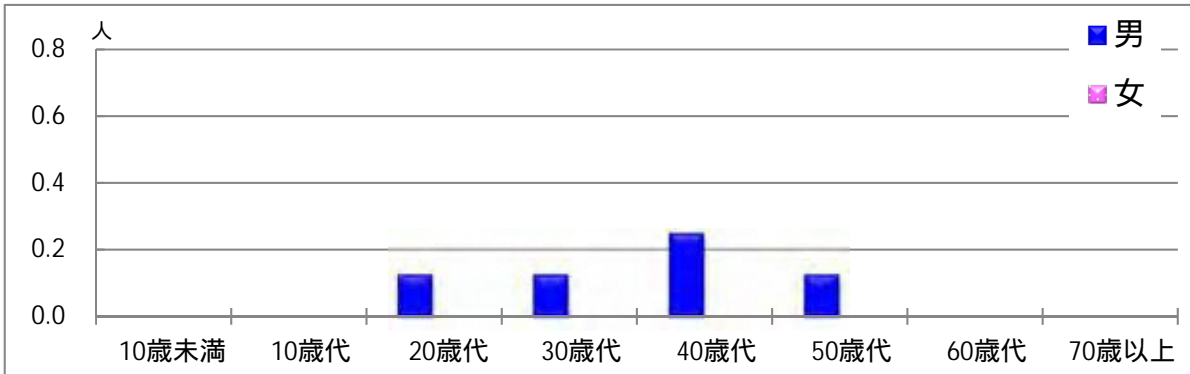
年齢層別・報告定点当り(人) 2015年 9月

性器クラミジア感染症			
	計	男	女
計	0.33	0.25	0.08
10歳未満			
10歳代			
20歳代	0.17	0.08	0.08
30歳代	0.04	0.04	
40歳代	0.08	0.08	
50歳代	0.04	0.04	
60歳代			
70歳以上			

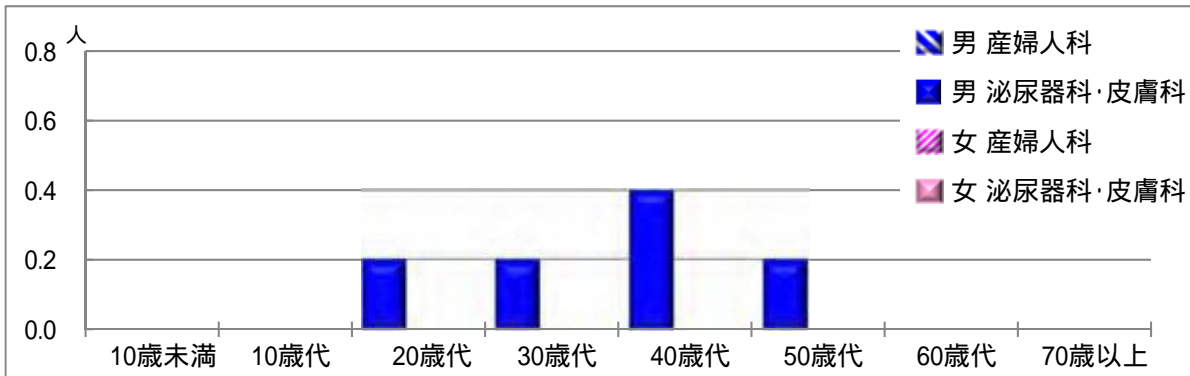
【淋菌感染症】

2015年9月

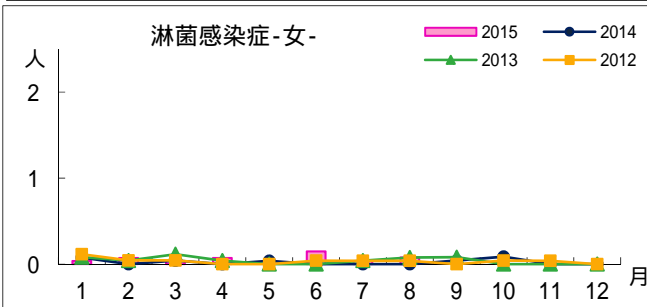
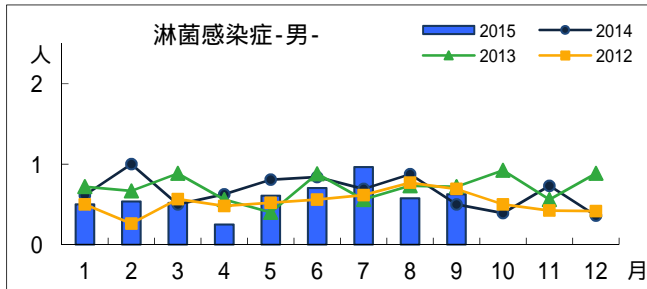
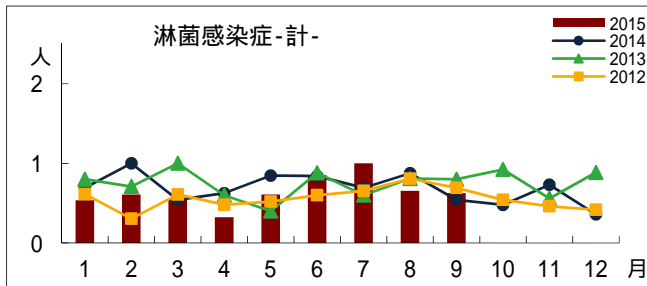
男女別・年齢層別報告定点当り



診療科別・男女別・年齢層別報告定点当り



報告定点当り年間推移



年齢層別・報告定点当り(人) 2015年 9月

性器クラミジア感染症			
	計	男	女
計	0.63	0.63	0.00
10歳未満			
10歳代			
20歳代	0.13	0.13	
30歳代	0.13	0.13	
40歳代	0.25	0.25	
50歳代	0.13	0.13	
60歳代			
70歳以上			