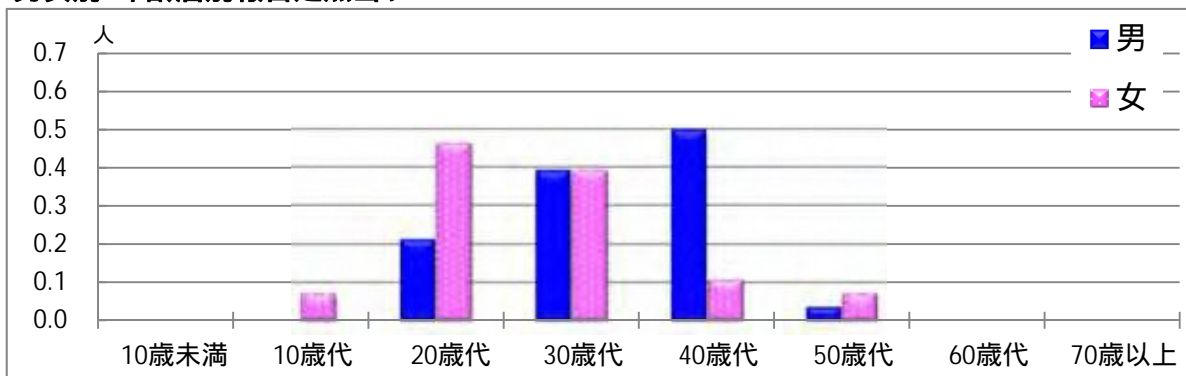


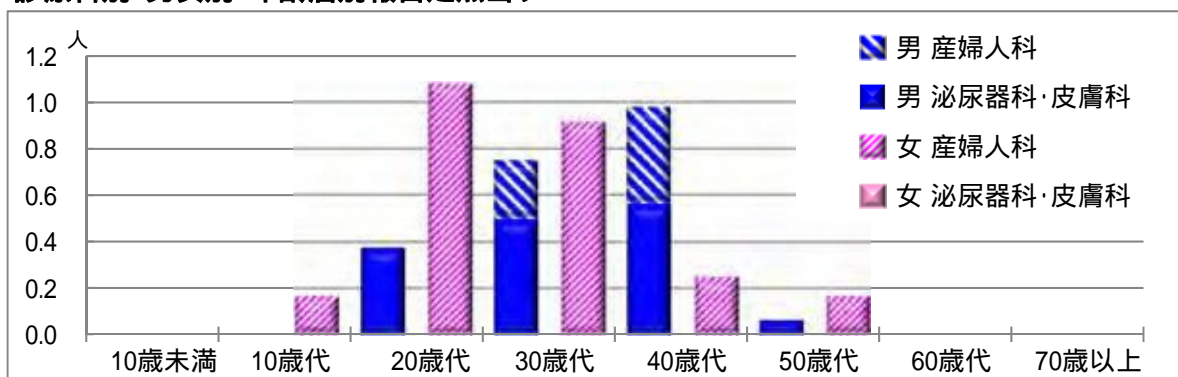
【性器クラミジア感染症】

2015年7月

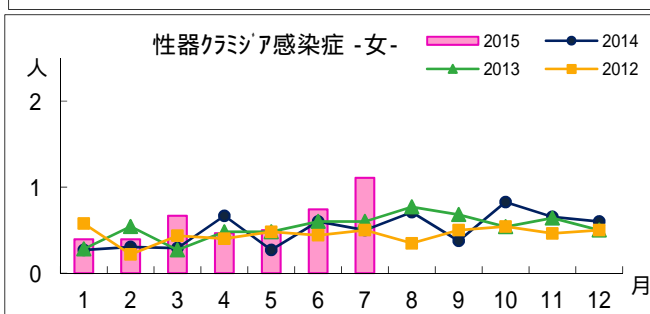
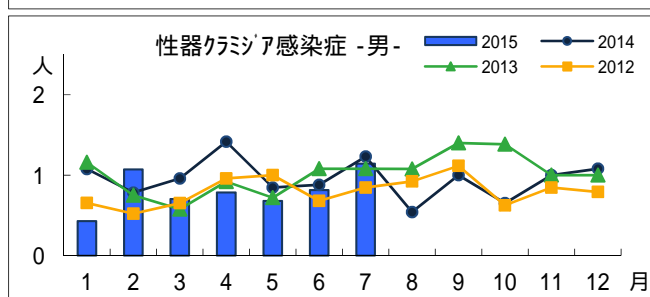
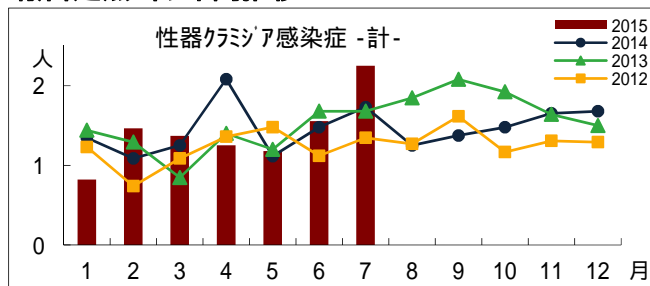
男女別・年齢層別報告定点当り



診療科別・男女別・年齢層別報告定点当り



報告定点当り年間推移



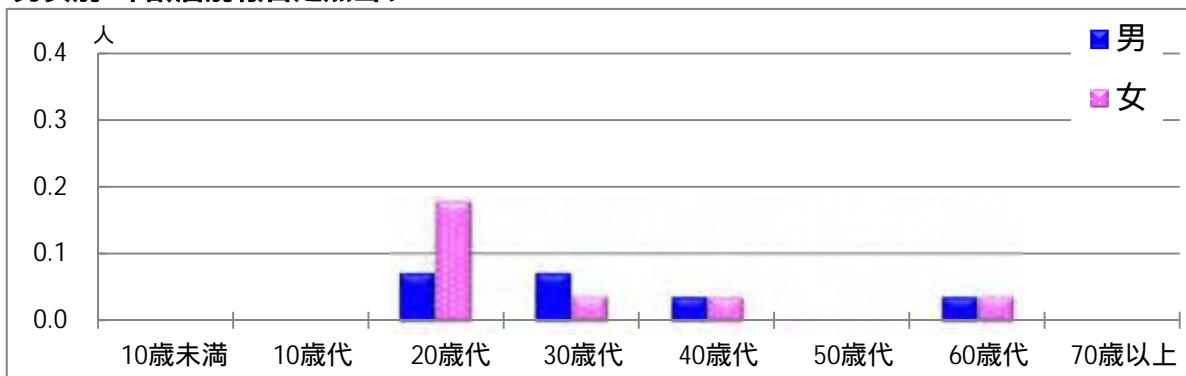
年齢層別・報告定点当り(人) 2015年7月

性器クラミジア感染症			
	計	男	女
計	2.25	1.14	1.11
10歳未満			
10歳代	0.07		0.07
20歳代	0.68	0.21	0.46
30歳代	0.79	0.39	0.39
40歳代	0.61	0.50	0.11
50歳代	0.11	0.04	0.07
60歳代			
70歳以上			

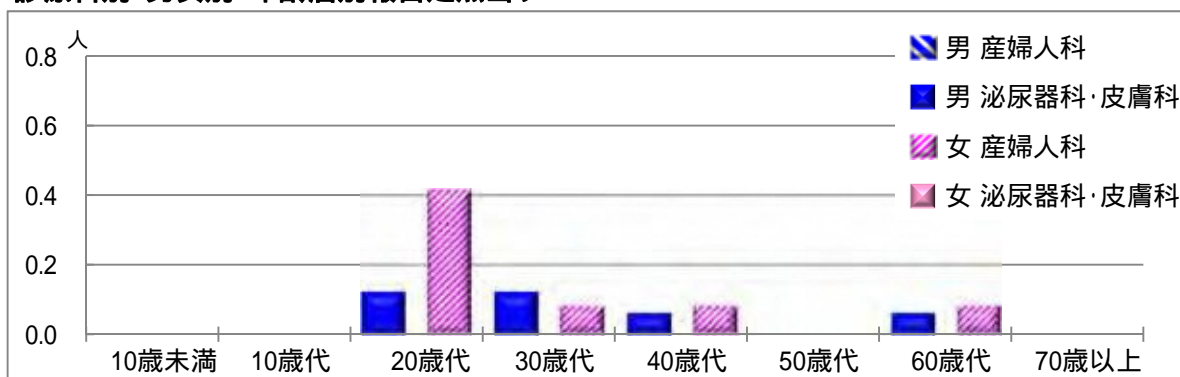
【性器ヘルペスウイルス感染症】

2015年7月

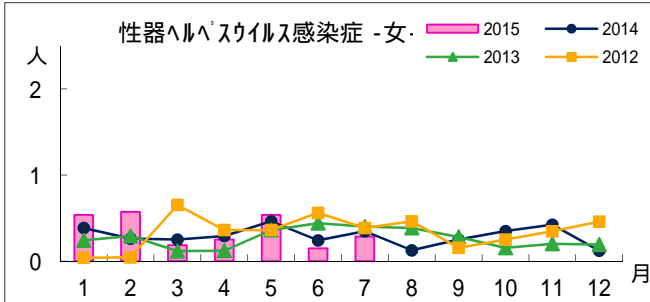
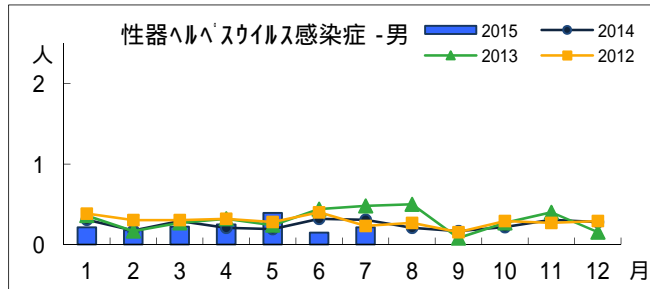
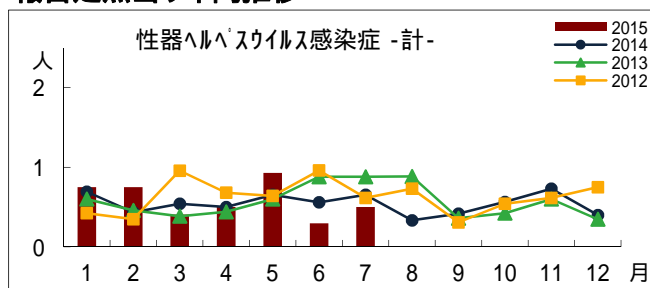
男女別・年齢層別報告定点当り



診療科別・男女別・年齢層別報告定点当り



報告定点当り年間推移



年齢層別・報告定点当り(人) 2015年7月

性器ヘルペスウイルス感染症			
	計	男	女
計	0.50	0.21	0.29
10歳未満			
10歳代			
20歳代	0.25	0.07	0.18
30歳代	0.11	0.07	0.04
40歳代	0.07	0.04	0.04
50歳代			
60歳代	0.07	0.04	0.04
70歳以上			

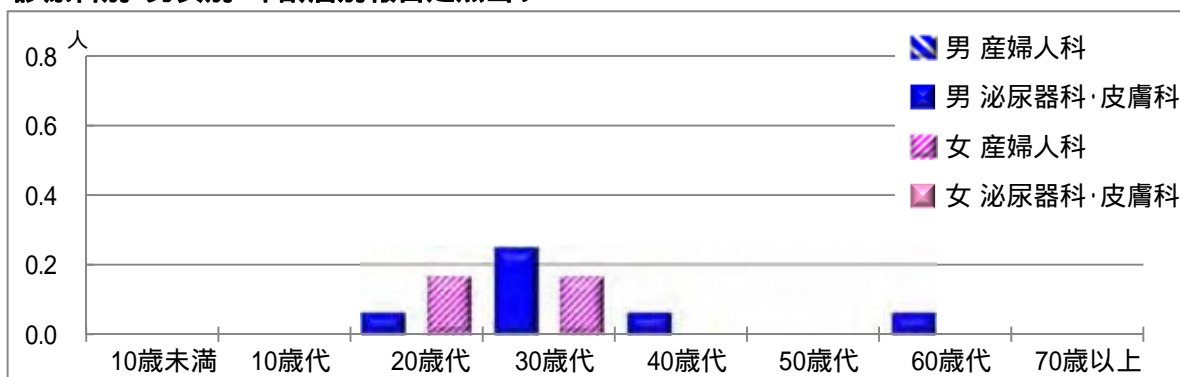
【尖圭コンジローマ】

2015年7月

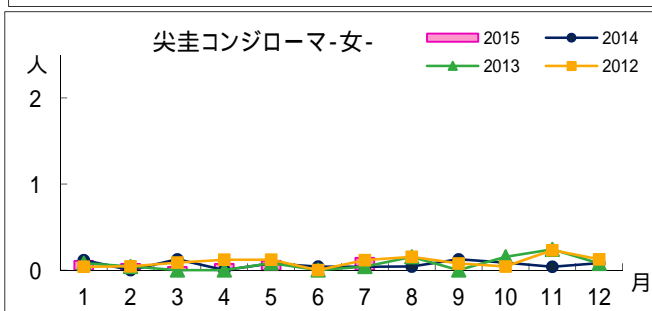
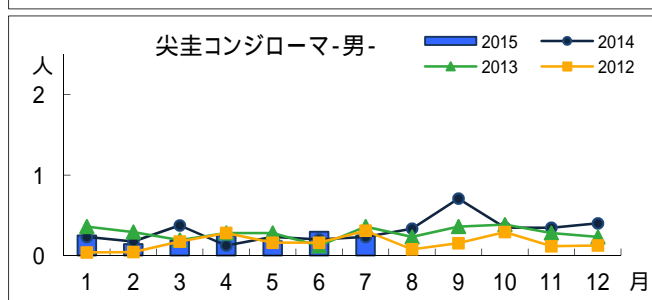
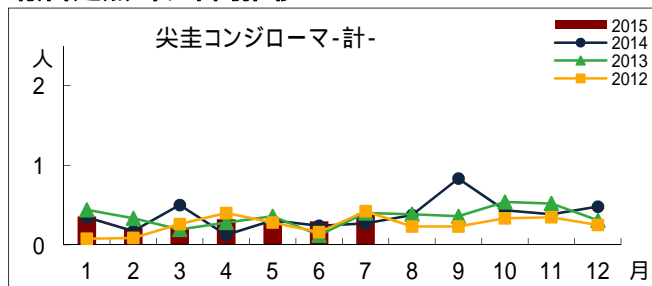
男女別・年齢層別報告定点当り



診療科別・男女別・年齢層別報告定点当り



報告定点当り年間推移



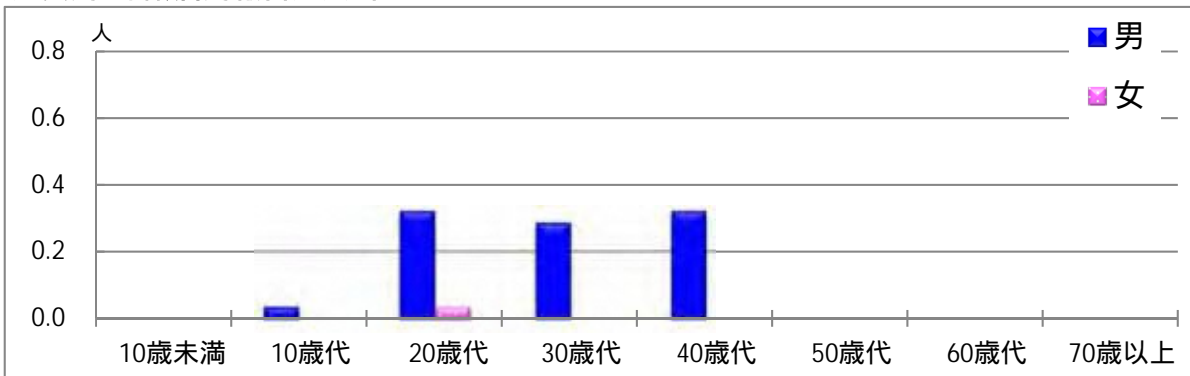
年齢層別・報告定点当り(人) 2015年7月

性器クラミジア感染症			
	計	男	女
計	0.39	0.25	0.14
10歳未満			
10歳代			
20歳代	0.11	0.04	0.07
30歳代	0.21	0.14	0.07
40歳代	0.04	0.04	
50歳代			
60歳代	0.04	0.04	
70歳以上			

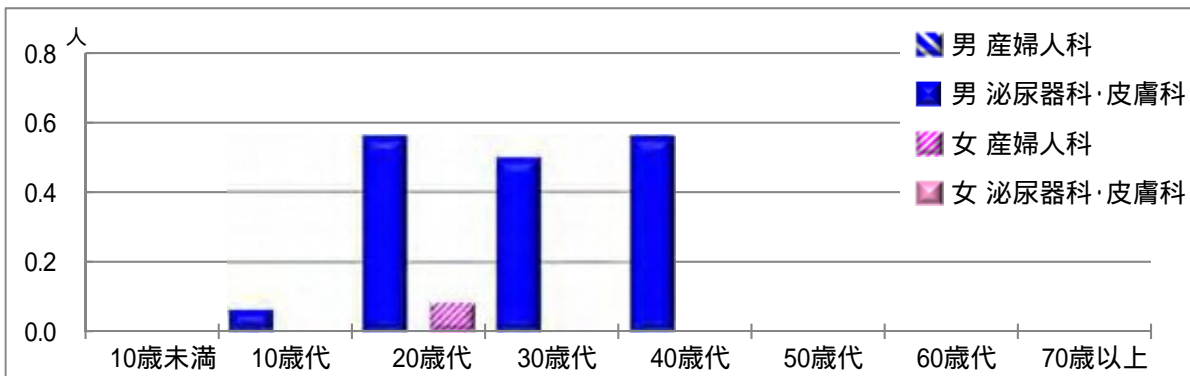
【淋菌感染症】

2015年7月

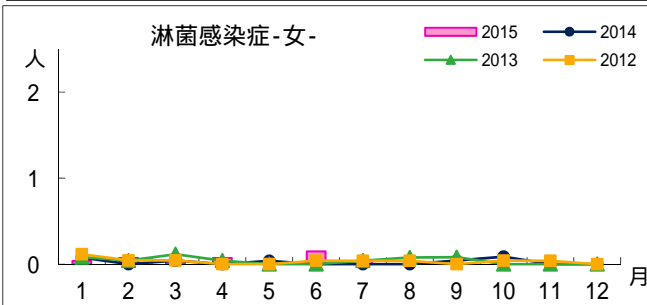
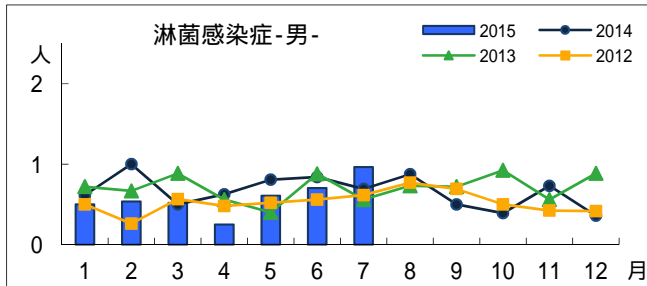
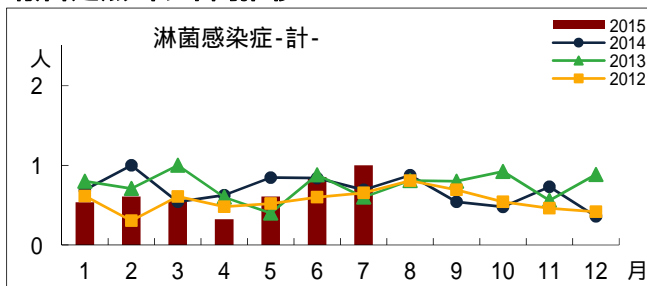
男女別・年齢層別報告定点当り



診療科別・男女別・年齢層別報告定点当り



報告定点当り年間推移



年齢層別・報告定点当り(人) 2015年7月

性器クラミジア感染症			
	計	男	女
計	1.00	0.96	0.04
10歳未満			
10歳代	0.04	0.04	
20歳代	0.36	0.32	0.04
30歳代	0.29	0.29	
40歳代	0.32	0.32	
50歳代			
60歳代			
70歳以上			