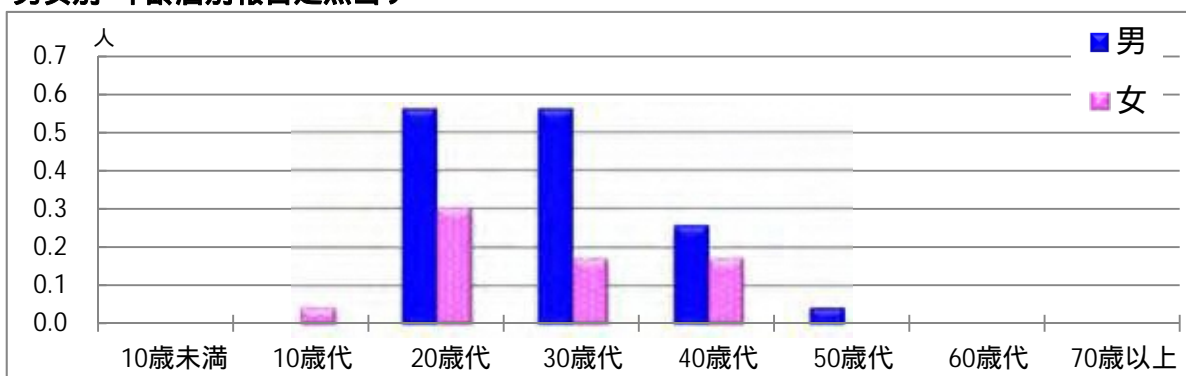


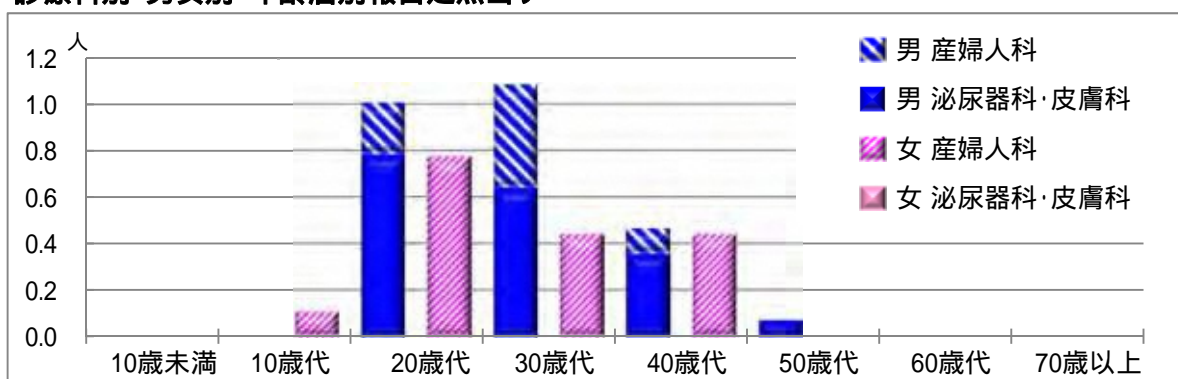
【性器クラミジア感染症】

2014年4月

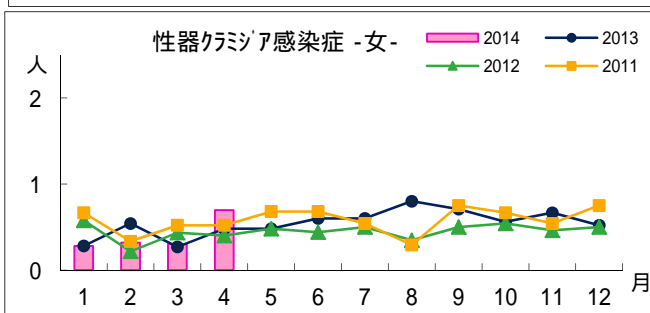
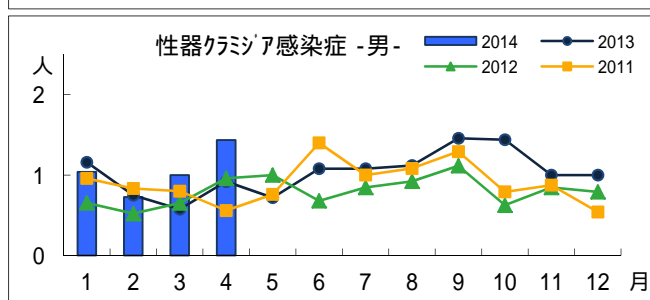
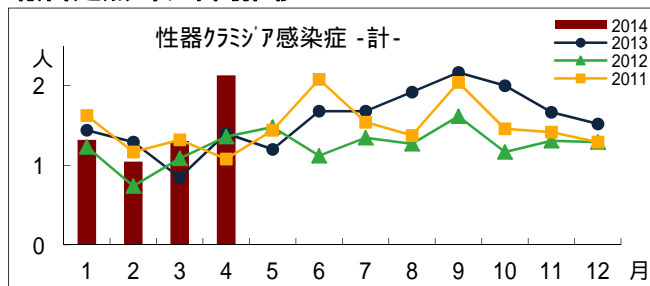
男女別・年齢層別報告定点当り



診療科別・男女別・年齢層別報告定点当り



報告定点当り年間推移



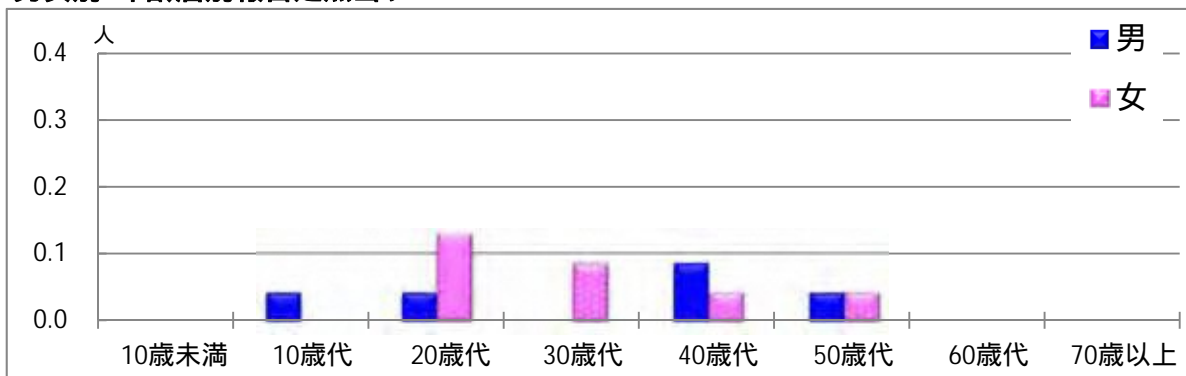
年齢層別・報告定点当り(人) 2014年3月

性器クラミジア感染症			
	計	男	女
計	2.13	1.43	0.70
10歳未満			
10歳代	0.04		0.04
20歳代	0.87	0.57	0.30
30歳代	0.74	0.57	0.17
40歳代	0.43	0.26	0.17
50歳代	0.04	0.04	
60歳代			
70歳以上			

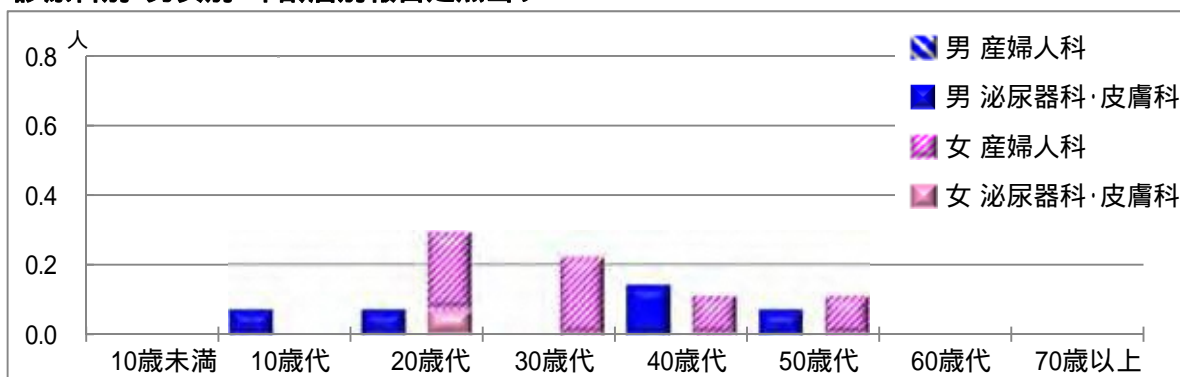
【性器ヘルペスウイルス感染症】

2014年4月

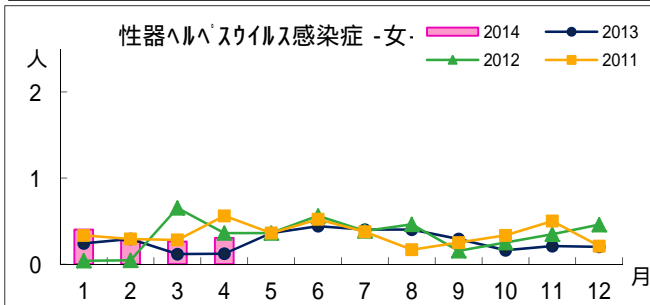
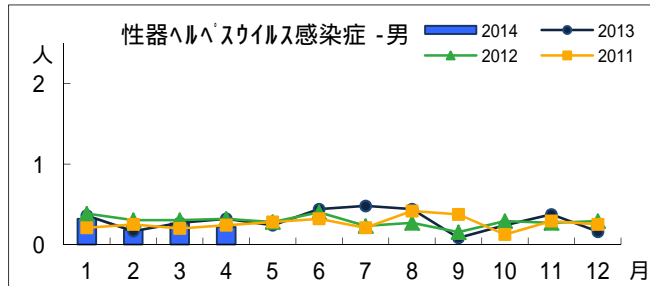
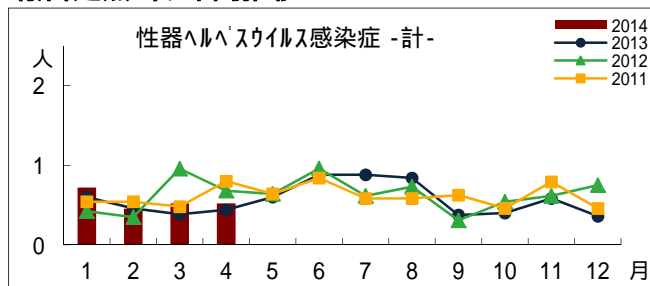
男女別・年齢層別報告定点当り



診療科別・男女別・年齢層別報告定点当り



報告定点当り年間推移



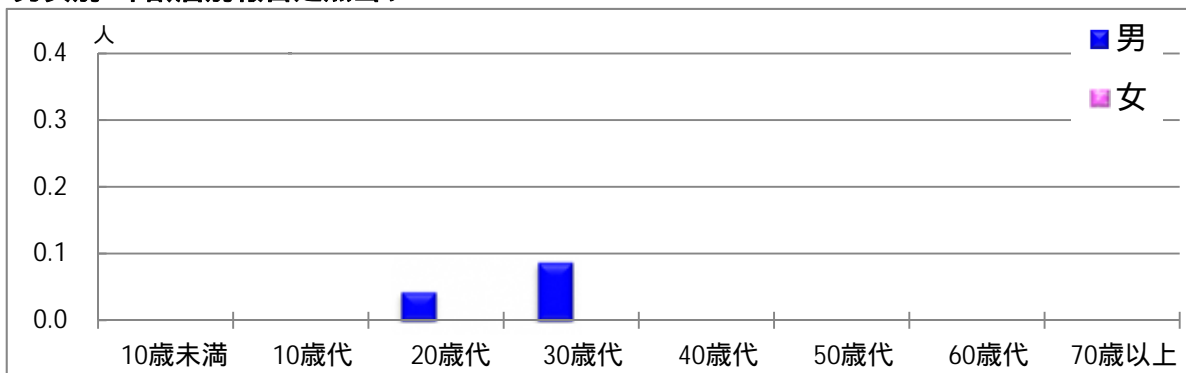
年齢層別・報告定点当り(人) 2014年3月

性器ヘルペスウイルス感染症			
	計	男	女
計	0.52	0.22	0.30
10歳未満			
10歳代	0.04	0.04	
20歳代	0.17	0.04	0.13
30歳代	0.09		0.09
40歳代	0.13	0.09	0.04
50歳代	0.09	0.04	0.04
60歳代			
70歳以上			

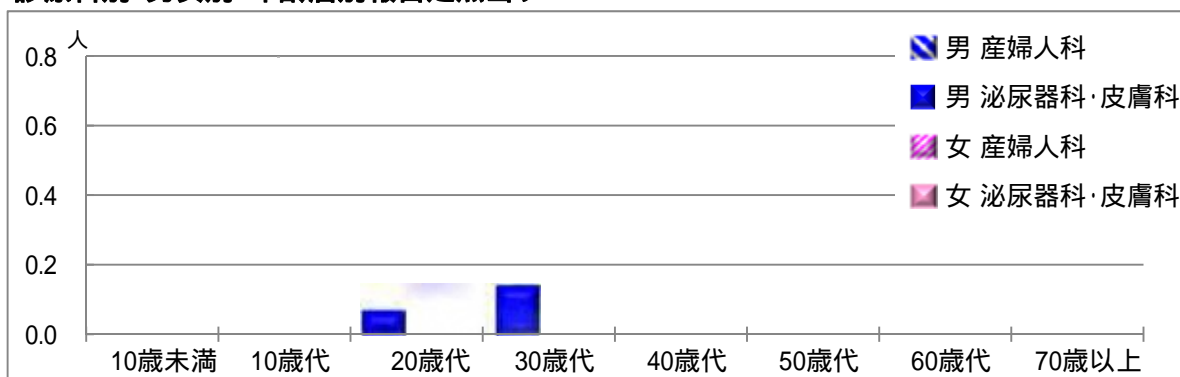
【尖圭コンジローマ】

2014年4月

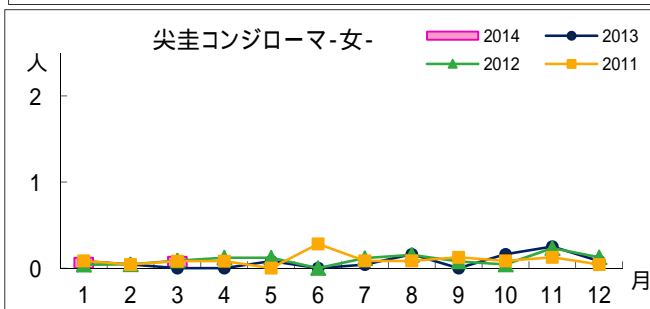
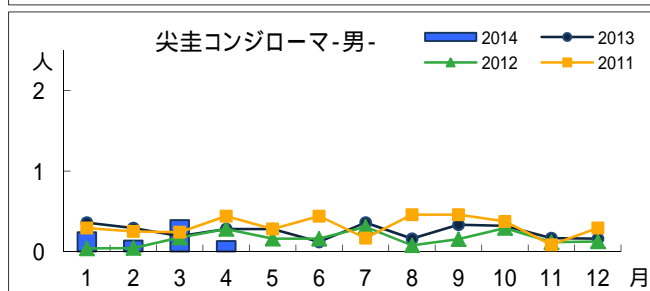
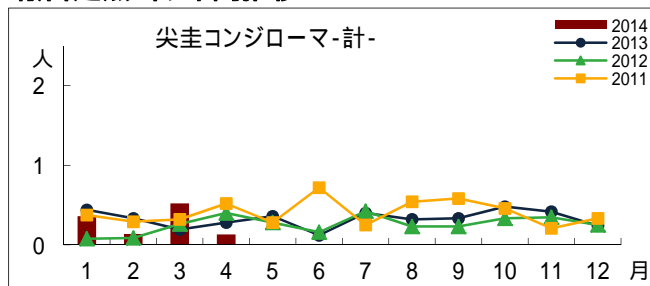
男女別・年齢層別報告定点当り



診療科別・男女別・年齢層別報告定点当り



報告定点当り年間推移



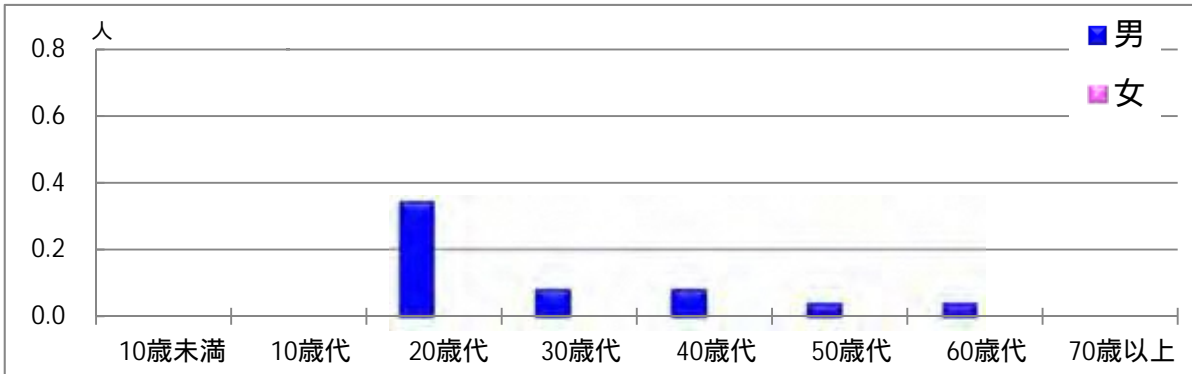
年齢層別・報告定点当り(人) 2014年3月

性器クラミジア感染症			
	計	男	女
計	0.13	0.13	0.00
10歳未満			
10歳代			
20歳代	0.04	0.04	
30歳代	0.09	0.09	
40歳代			
50歳代			
60歳代			
70歳以上			

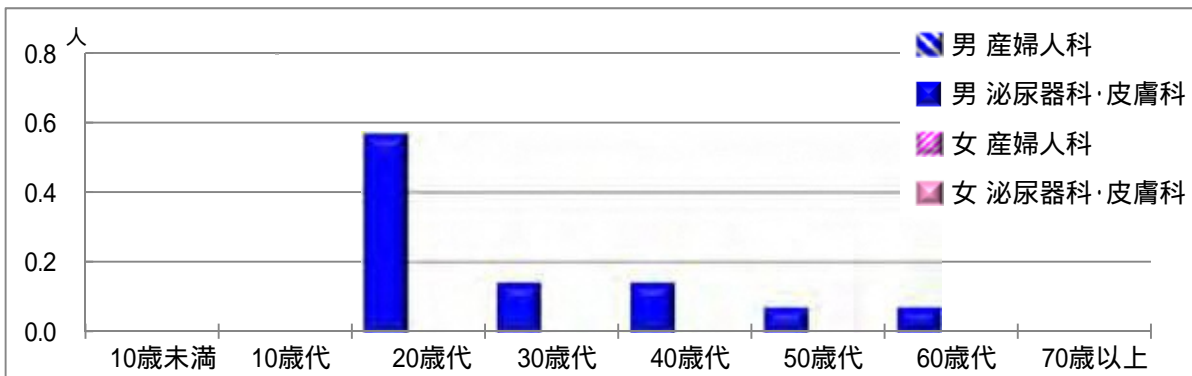
【淋菌感染症】

2014年4月

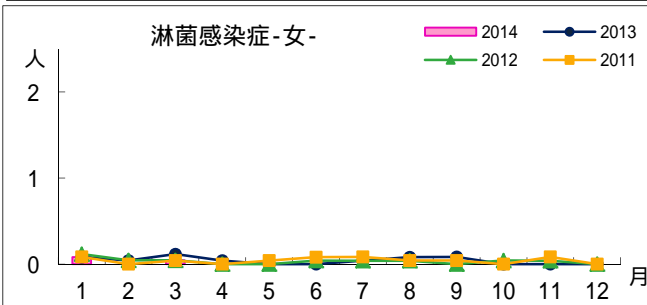
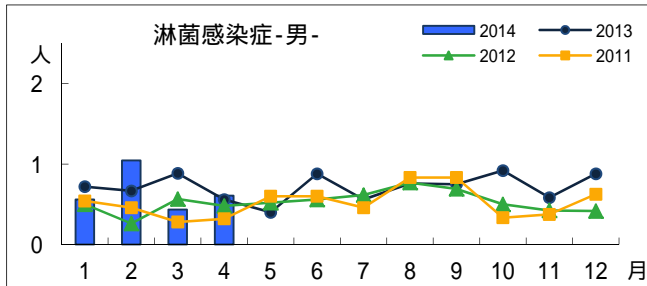
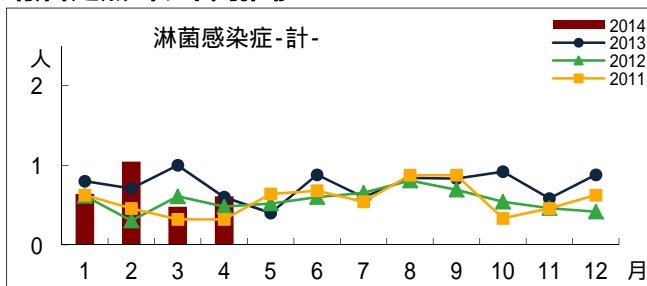
男女別・年齢層別報告定点当り



診療科別・男女別・年齢層別報告定点当り



報告定点当り年間推移



年齢層別・報告定点当り(人) 2014年3月

性器クラミジア感染症			
	計	男	女
計	0.61	0.61	0.00
10歳未満			
10歳代			
20歳代	0.35	0.35	
30歳代	0.09	0.09	
40歳代	0.09	0.09	
50歳代	0.04	0.04	
60歳代	0.04	0.04	
70歳以上			