

平成26年度 協会けんぽ神奈川支部加入者（横浜市在住） 生活習慣病予防健診データ業態別分析報告書

<分析結果概要>

- ◆横浜市在住の協会けんぽ神奈川支部加入の被保険者で、平成26年度に生活習慣病予防健診を受診した人のうち業態が把握できた約8万2千人のデータをもとに、最も受診者数が多い40歳代で、男女ごとに業態別および業態全体との比較（問診結果及び検査結果）について分析しました。
- ◆「鉱業、採石業、砂利採取業」（男女とも）及び女性の「農林水産業」、「木製品・家具等製造業」は、40歳代の受診者数が10人未満あるため、分析結果から除外しました。
- ◆業態別の比較を分かりやすく単純化するために、問診項目と検査項目で、業態の順位付け（例えば、喫煙習慣では喫煙率が最も低い業態を1位、最も高い業態を41(39)位、収縮期血圧なら最も低い業態を1位、最も高い業態を41(39)位）を行い、各項目の業態種別平均順位を算出し、比較しました。

【男性】

○問診結果

- ◆平均順位が1位の業態は、「繊維製品製造業」、次に「その他のサービス業」、「政治・経済・文化団体」、「木製品・家具等製造業」、「農林水産業」の順でした。
- ◆平均順位が最下位(41位)の業態は、「飲食店」で、下位から順に「道路貨物運送業」、「飲食料品小売業」、「総合工事業」、「不動産業」でした。

○検査結果

- ◆平均順位が1位の業態は、「学術研究機関」、次に「宿泊業」、「対個人サービス業」、「印刷・同関連業」、「飲食店」と「社会保険・社会福祉・介護事業」（同5位）の順でした。
- ◆平均順位が最下位の業態は、「その他の運輸業」、で、下位から順に「総合工事業」、「道路貨物運送業」、「職別工事業」、「教育・学習支援業」でした。

【女性】

○問診結果

- ◆平均順位が1位の業態は、「公務」、次に「設備工事業」、「金融・保険業」、「その他の対事業所サービス業」、「その他のサービス業」でした。
- ◆平均順位が最下位(39位)の業態は、「道路貨物運送業」で、下位から順に「対個人サービス業」、「娯楽業」、「職別工事業」、「複合サービス業」と「総合工事業」(同34位)の順でした。

○検査結果

- ◆平均順位が1位の業態は、「職業紹介・労働者派遣業」、次に「繊維製品製造業」、「無店舗小売業」、「飲食店」、「公務」でした。
- ◆平均順位が最下位の業態は、「その他の製造業」で、下位から順に「その他の運輸業」、「機械器具製造業」、「廃棄物処理業」、「道路貨物運送業」でした。

◎問診項目では、「喫煙習慣」、「飲酒習慣」、「飲酒量」、検査項目では、「腹囲」、「BMI」、「血圧」、「コレステロール」、「空腹時血糖」などで業態による差が多く見られました。

◎各項目の詳細は、本文を参照してください。

はじめに

横浜市在住の協会けんぽ神奈川支部加入の被保険者で、平成26年度に生活習慣病予防健診を受診した人のうち業態が把握できた約8万2千人(男性 53,843人、女性 28,416人)のデータをもとに、最も受診者数が多い40歳代で、男女ごとに業態別および業態全体との比較(問診結果および検査結果)について分析しました。

(別添参考資料:業態別男女別年代別内訳)

統計学的検定は、 $p < 0.05$ をもって有意差ありとし、グラフ中の『*』は「有意差あり($p < 0.05$)」を示します。

【男性】平均順位ランキング

【問診項目】		平均順位	【検査項目】		平均順位
1位	繊維製品製造業	7.733	1位	学術研究機関	10.583
2位	その他のサービス業	13.000	2位	宿泊業	11.417
3位	政治・経済・文化団体	14.600	3位	対個人サービス業	12.667
4位	木製品・家具等製造業	15.267	4位	印刷・同関連業	13.000
5位	農林水産業	16.400	5位	飲食店	13.583
6位	専門・技術サービス業	16.533	5位	社会保険・社会福祉・介護事業	13.583
7位	社会保険・社会福祉・介護事業	16.933	7位	食料品・たばこ製造業	13.750
8位	飲食料品以外の小売業	17.467	8位	木製品・家具等製造業	13.818
9位	無店舗小売業	17.533	9位	電気・ガス・熱供給・水道業	15.333
9位	その他の対事業所サービス業	17.533	10位	娯楽業	15.667
11位	化学工業・同類似業	18.000	11位	農林水産業	16.818
11位	医療業・保健衛生	18.000	12位	医療業・保健衛生	18.083
13位	機械器具製造業	18.067	13位	飲食料品以外の小売業	18.667
14位	紙製品製造業	18.467	14位	金属工業	18.833
14位	電気・ガス・熱供給・水道業	18.467	14位	機械器具製造業	18.833
16位	金融・保険業	19.467	16位	複合サービス業	19.364
16位	職業紹介・労働者派遣業	19.467	17位	繊維製品製造業	19.455
18位	その他の製造業	19.600	18位	紙製品製造業	19.750
19位	食料品・たばこ製造業	19.867	19位	その他のサービス業	19.833
20位	金属工業	20.400	20位	無店舗小売業	20.417
21位	卸売業	20.867	21位	専門・技術サービス業	20.583
22位	修理業	21.800	22位	その他の製造業	21.333
22位	公務	21.800	23位	卸売業	21.417
24位	対個人サービス業	22.467	23位	政治・経済・文化団体	21.417
25位	印刷・同関連業	22.733	25位	物品賃貸業	21.727
26位	設備工事業	23.200	26位	化学工業・同類似業	22.333
27位	廃棄物処理業	23.267	26位	廃棄物処理業	22.333
28位	学術研究機関	23.667	28位	職業紹介・労働者派遣業	23.182
29位	職別工事業	23.733	29位	不動産業	23.250
29位	その他の運輸業	23.733	30位	その他の対事業所サービス業	24.083
31位	教育・学習支援業	23.800	31位	情報通信業	24.250
31位	複合サービス業	23.800	32位	修理業	24.500
33位	娯楽業	24.400	33位	公務	24.909
34位	物品賃貸業	25.333	34位	設備工事業	25.333
34位	情報通信業	25.533	35位	金融・保険業	26.167
36位	宿泊業	26.533	36位	飲食料品小売業	26.833
37位	不動産業	27.067	37位	教育・学習支援業	28.667
38位	総合工事業	27.200	38位	職別工事業	29.333
39位	飲食料品小売業	28.200	39位	道路貨物運送業	31.333
40位	道路貨物運送業	28.467	40位	総合工事業	31.583
41位	飲食店	30.600	41位	その他の運輸業	32.417

【女性】平均順位ランキング

【問診項目】		平均順位	【検査項目】		平均順位
1位	公務	11.933	1位	職業紹介・労働者派遣業	9.273
2位	設備工事業	12.400	2位	繊維製品製造業	9.455
3位	金融・保険業	14.133	3位	無店舗小売業	9.909
4位	その他の対事業所サービス業	14.533	4位	飲食店	10.167
5位	その他のサービス業	14.867	5位	公務	13.364
6位	教育・学習支援業	15.400	6位	医療業・保健衛生	13.917
7位	電気・ガス・熱供給・水道業	16.067	7位	総合工事業	15.167
7位	政治・経済・文化団体	16.067	8位	物品賃貸業	15.273
9位	卸売業	16.333	9位	情報通信業	15.667
10位	飲食料品以外の小売業	17.467	10位	修理業	15.750
11位	社会保険・社会福祉・介護事業	17.800	11位	飲食料品小売業	16.333
12位	専門・技術サービス業	17.867	12位	電気・ガス・熱供給・水道業	16.455
13位	化学工業・同類似業	18.067	12位	宿泊業	16.455
14位	医療業・保健衛生	18.533	14位	飲食料品以外の小売業	16.500
15位	廃棄物処理業	18.733	15位	金融・保険業	16.583
16位	宿泊業	18.800	16位	政治・経済・文化団体	16.750
17位	印刷・同関連業	18.933	17位	紙製品製造業	16.818
18位	職業紹介・労働者派遣業	19.533	18位	娯楽業	18.000
19位	金属工業	19.733	19位	教育・学習支援業	18.083
20位	繊維製品製造業	19.933	20位	卸売業	19.500
21位	機械器具製造業	20.067	21位	複合サービス業	19.545
22位	その他の製造業	20.467	22位	食料品・たばこ製造業	19.583
22位	その他の運輸業	20.467	23位	不動産業	19.583
24位	食料品・たばこ製造業	21.600	24位	対個人サービス業	20.500
25位	不動産業	21.800	25位	その他のサービス業	20.750
26位	紙製品製造業	21.867	26位	専門・技術サービス業	20.917
26位	情報通信業	21.867	27位	金属工業	21.250
28位	飲食料品小売業	22.200	28位	設備工事業	22.583
29位	修理業	22.933	29位	化学工業・同類似業	23.917
30位	物品賃貸業	23.267	29位	社会保険・社会福祉・介護事業	23.917
31位	飲食店	23.333	31位	学術研究機関	25.333
32位	無店舗小売業	23.667	32位	職別工事業	25.455
33位	学術研究機関	23.733	33位	その他の対事業所サービス業	26.750
34位	総合工事業	24.200	34位	印刷・同関連業	27.182
34位	複合サービス業	24.200	35位	道路貨物運送業	27.667
36位	職別工事業	24.600	36位	廃棄物処理業	27.750
37位	娯楽業	25.067	37位	機械器具製造業	28.833
38位	対個人サービス業	28.200	38位	その他の運輸業	28.917
39位	道路貨物運送業	29.333	39位	その他の製造業	33.917

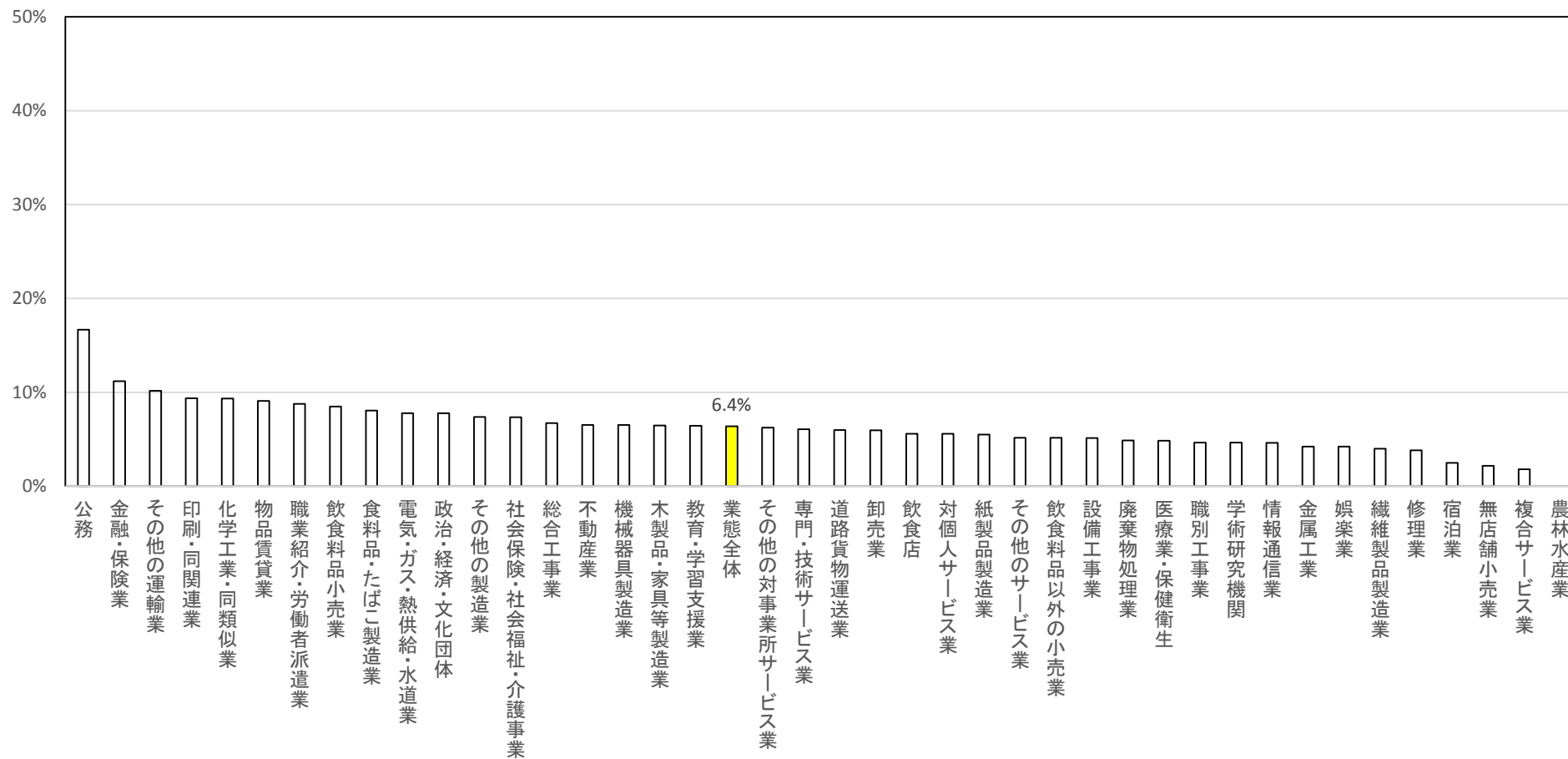
1. 問診項目の分析

(1)「服用している薬」について

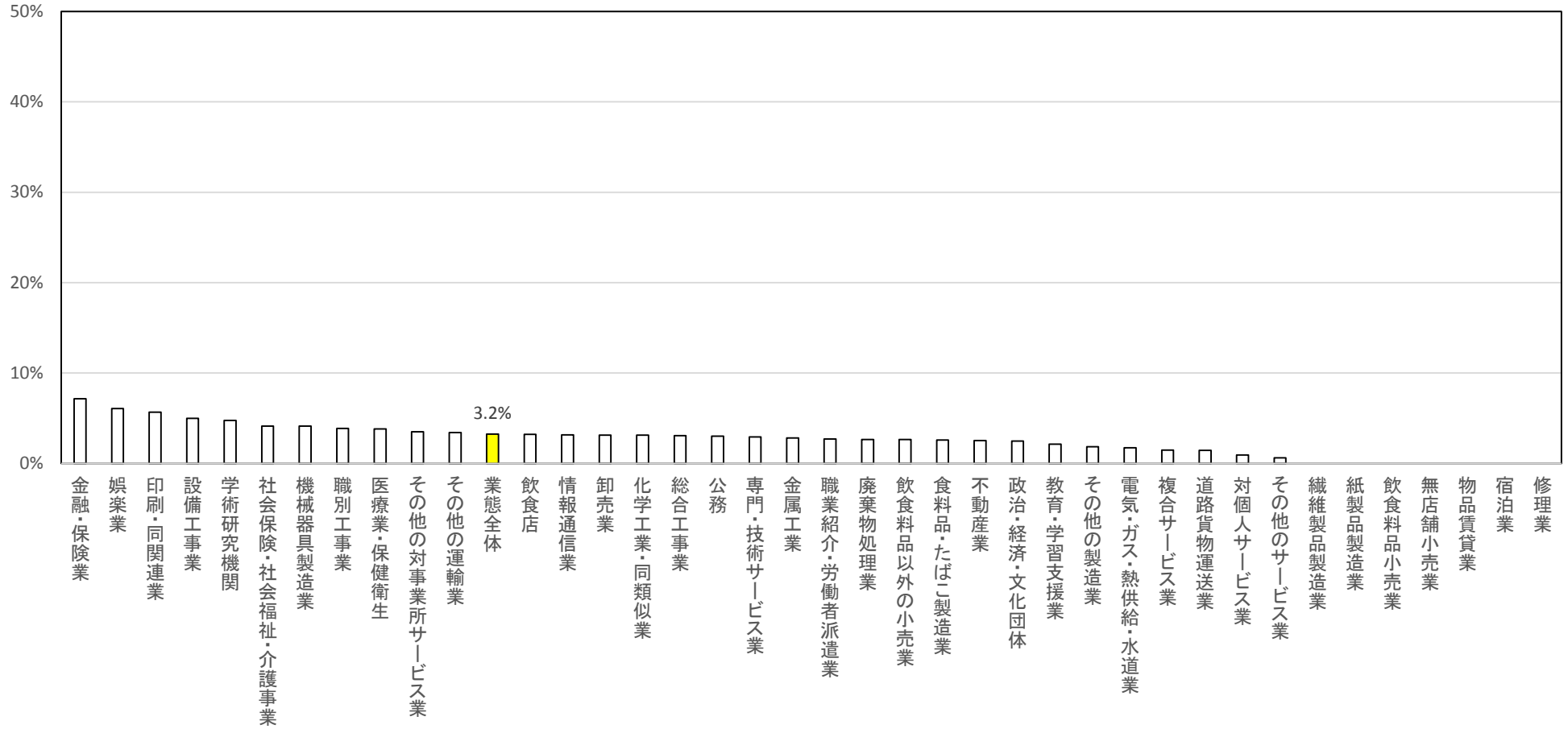
ア 「血圧を下げる薬を服用している人」の割合

男女とも、業態種別による違いは見られませんでした。

血圧を下げる薬を服用している人の割合(男性:40歳代)

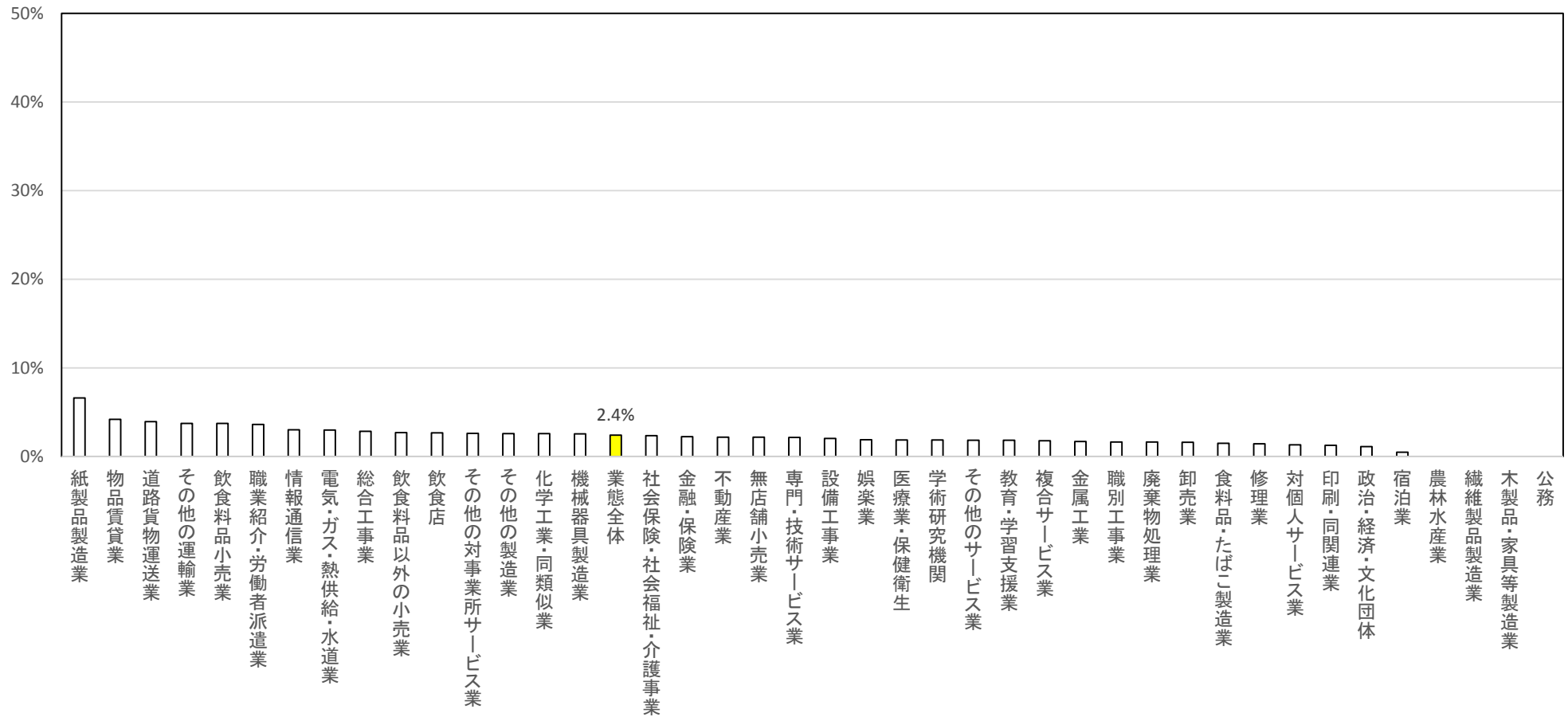


血圧を下げる薬を服用している人の割合(女性:40歳代)

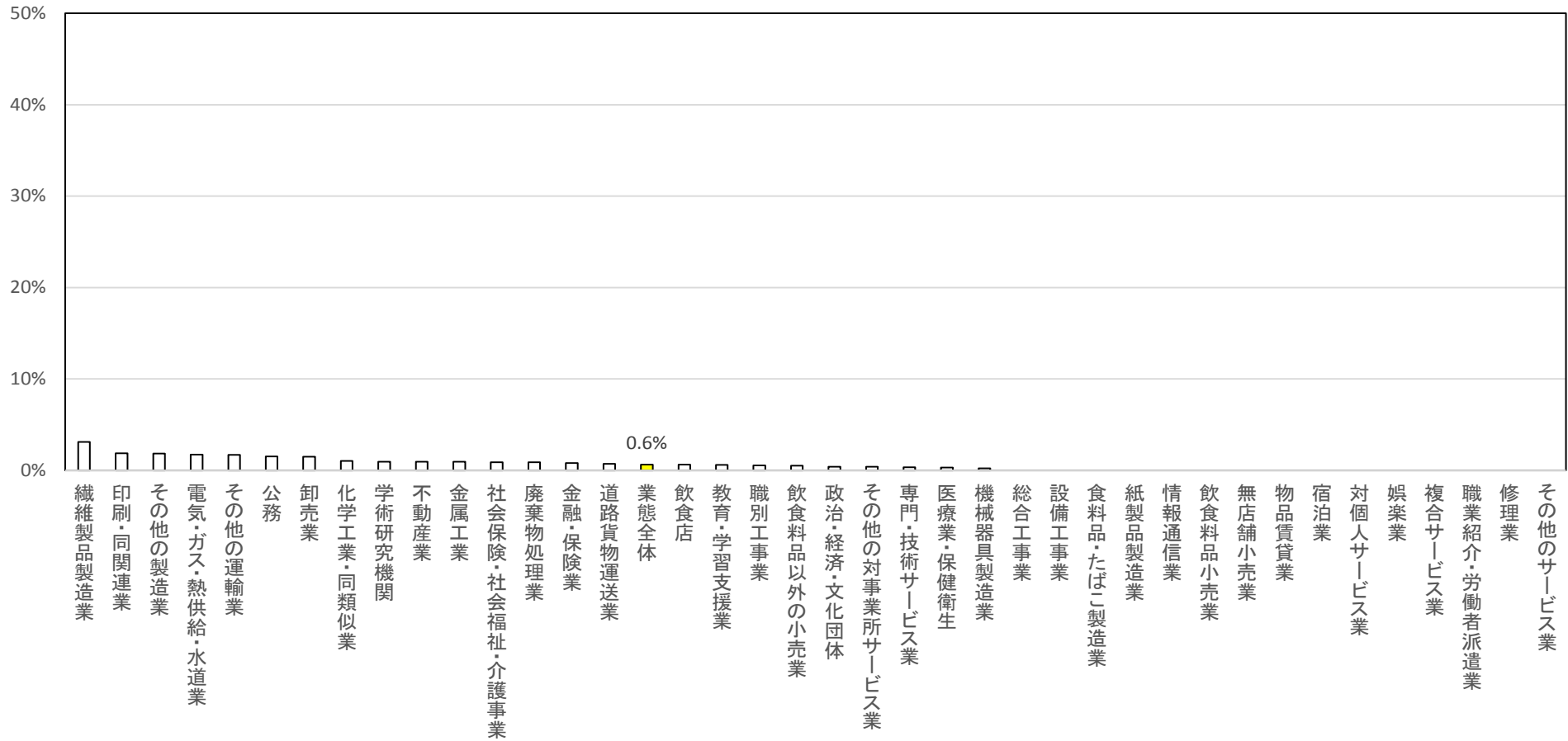


イ 「インシュリン注射又は血糖を下げる薬を服用している人」の割合
男女とも、業態種別による違いは見られませんでした。

インシュリン注射または血糖を下げる薬を服用している人の割合(男性:40歳代)

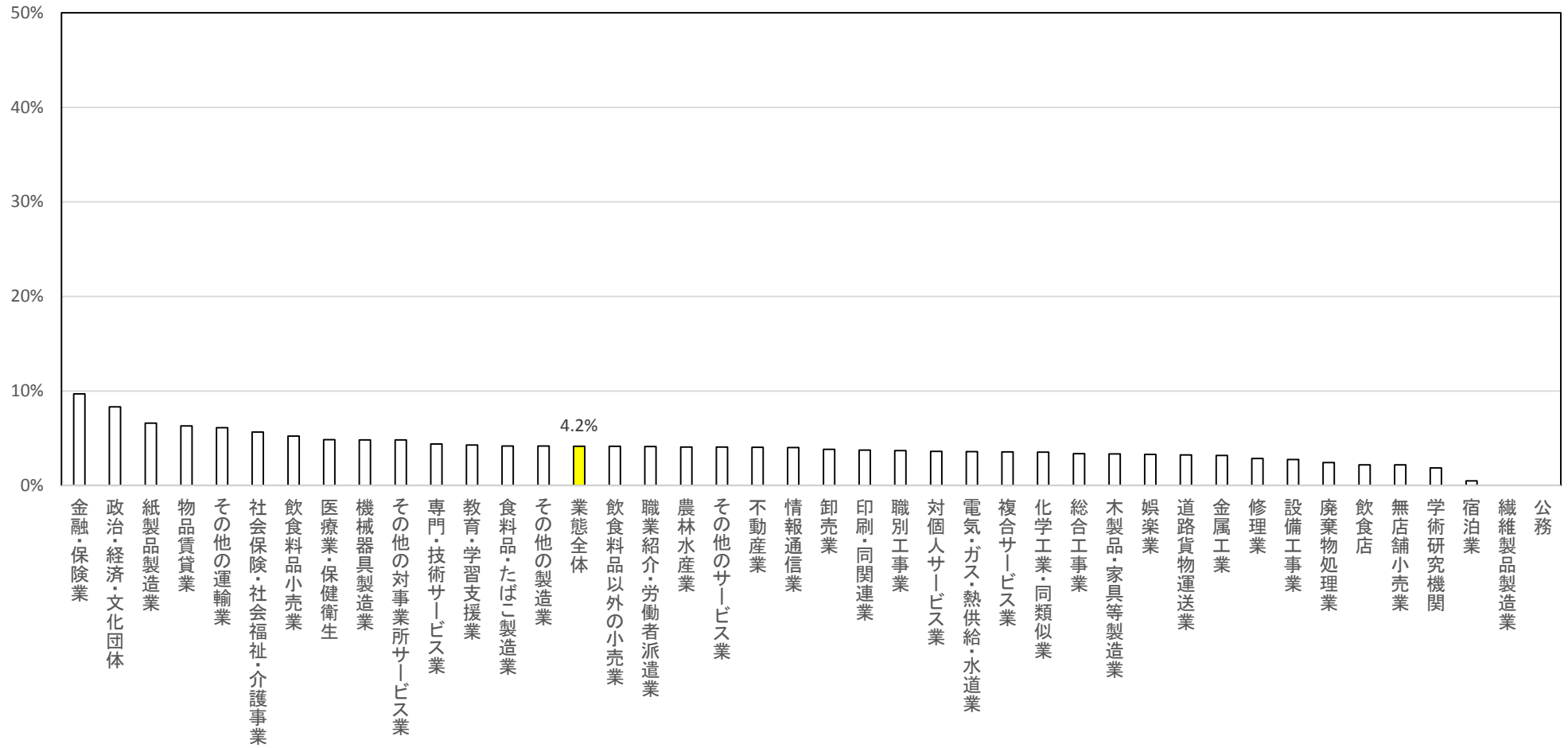


インシュリン注射または血糖を下げる薬を服用している人の割合(女性:40歳代)

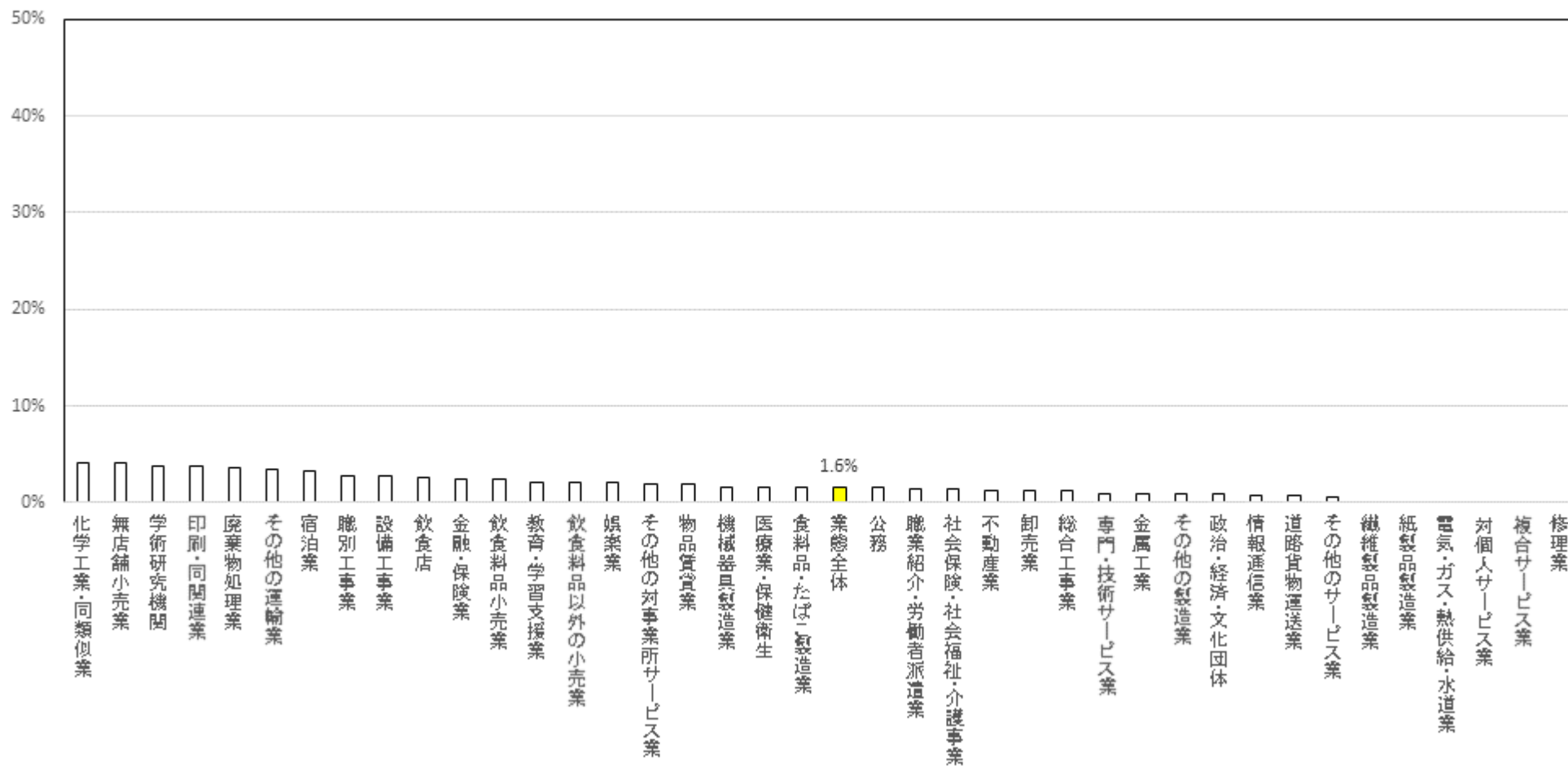


ウ「コレステロールを下げる薬を服用している人」の割合
男女とも、業態種別による違いは見られませんでした。

コレステロールを下げる薬を服用している人の割合(男性:40歳代)



コレステロールを下げる薬を服用している人の割合(女性:40歳代)

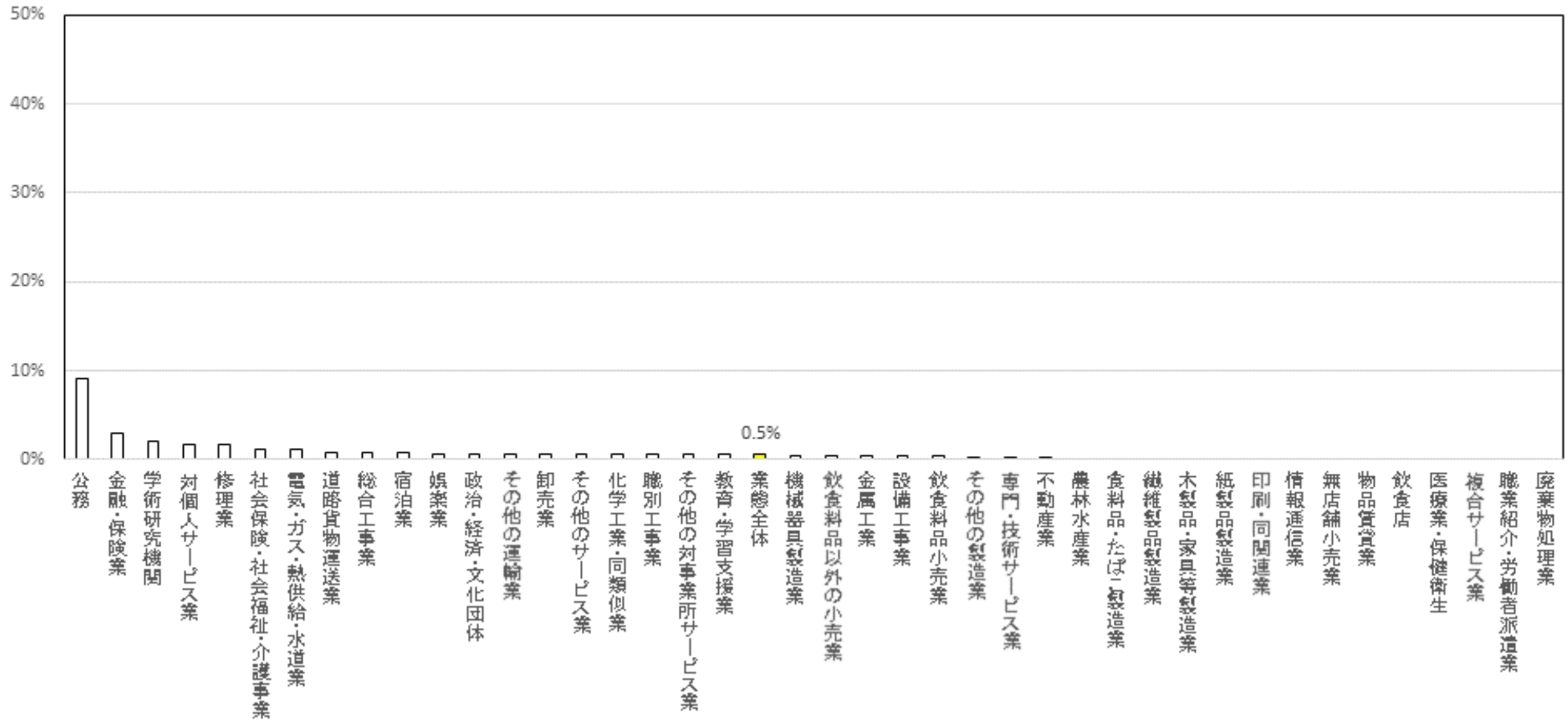


(2) 既往歴について

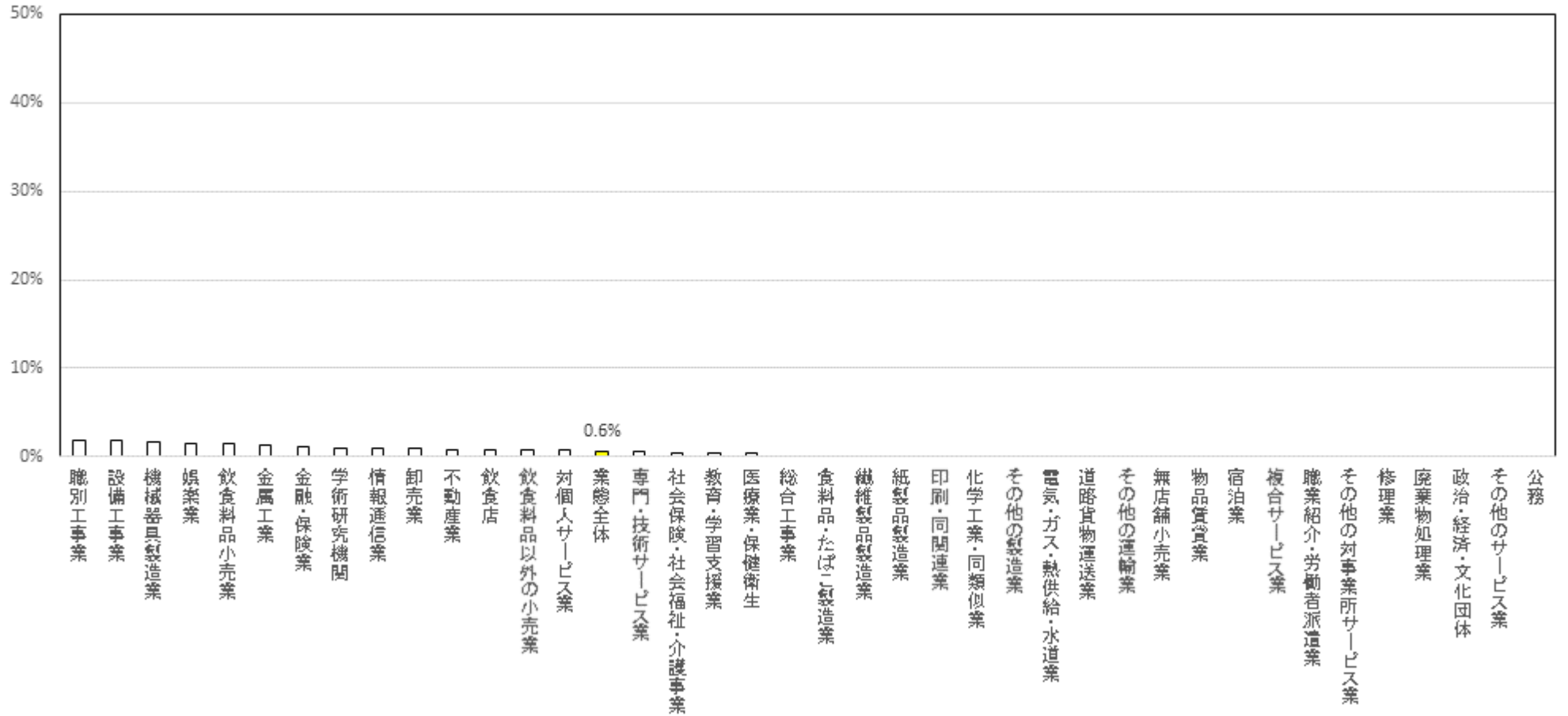
ア 脳卒中(脳出血、脳梗塞等)の罹患歴

男女とも、業態種別による違いは見られませんでした。

脳卒中の罹患歴ありの割合(男性:40歳代)



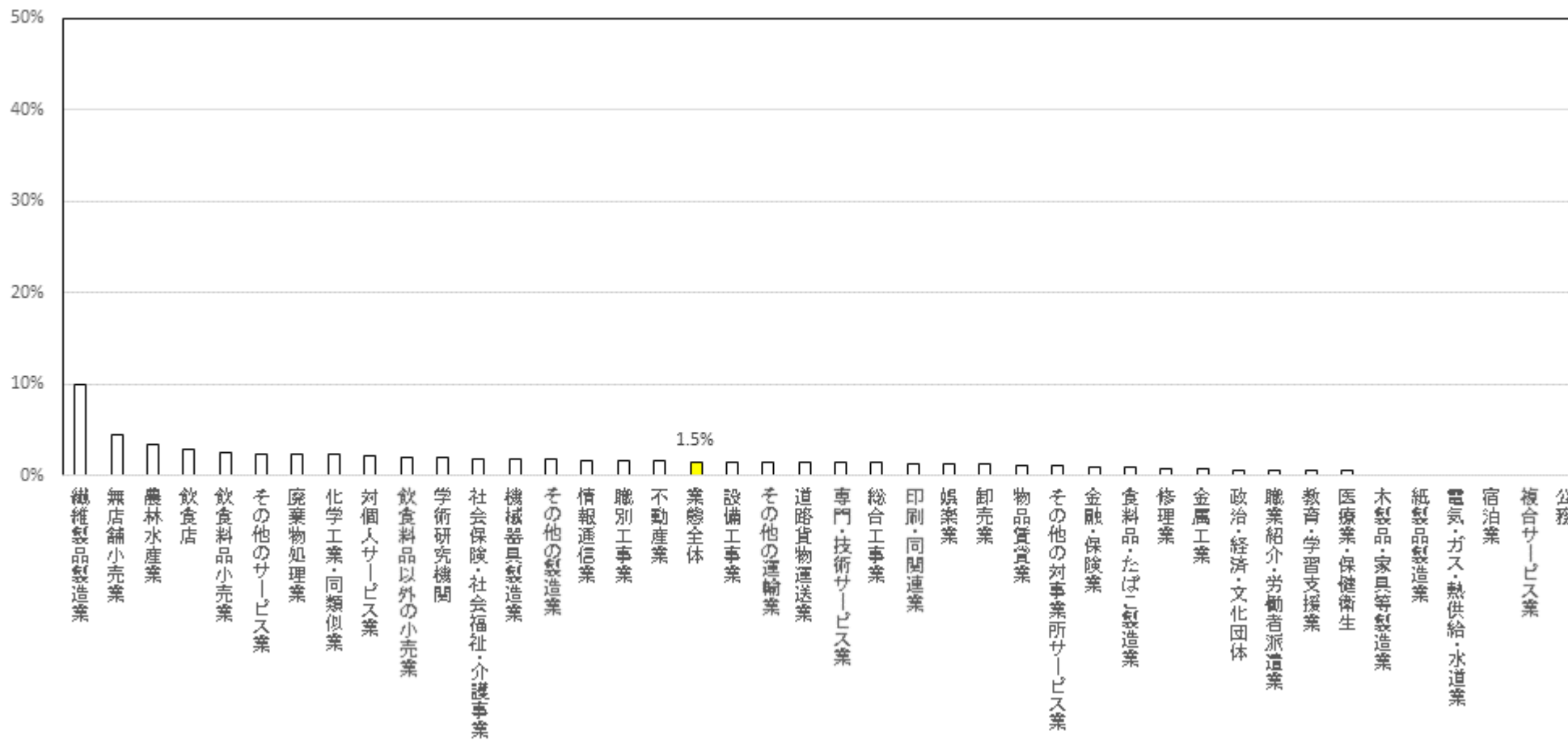
脳卒中の罹患歴ありの割合(女性:40歳代)



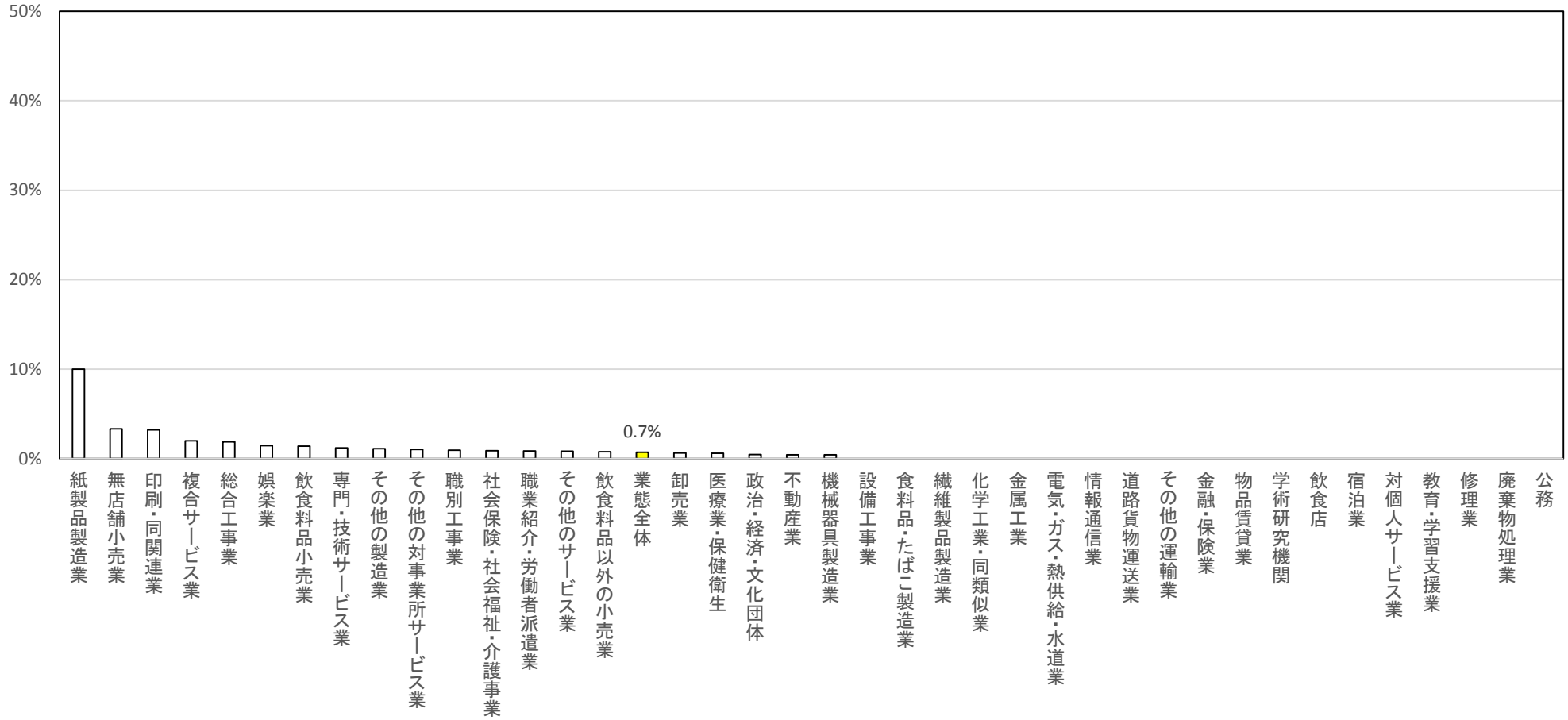
イ 心臓病(狭心症、心筋梗塞等)の罹患歴

男女とも、業態種別による違いは見られませんでした。

心臓病の罹患歴ありの割合(男性:40歳代)



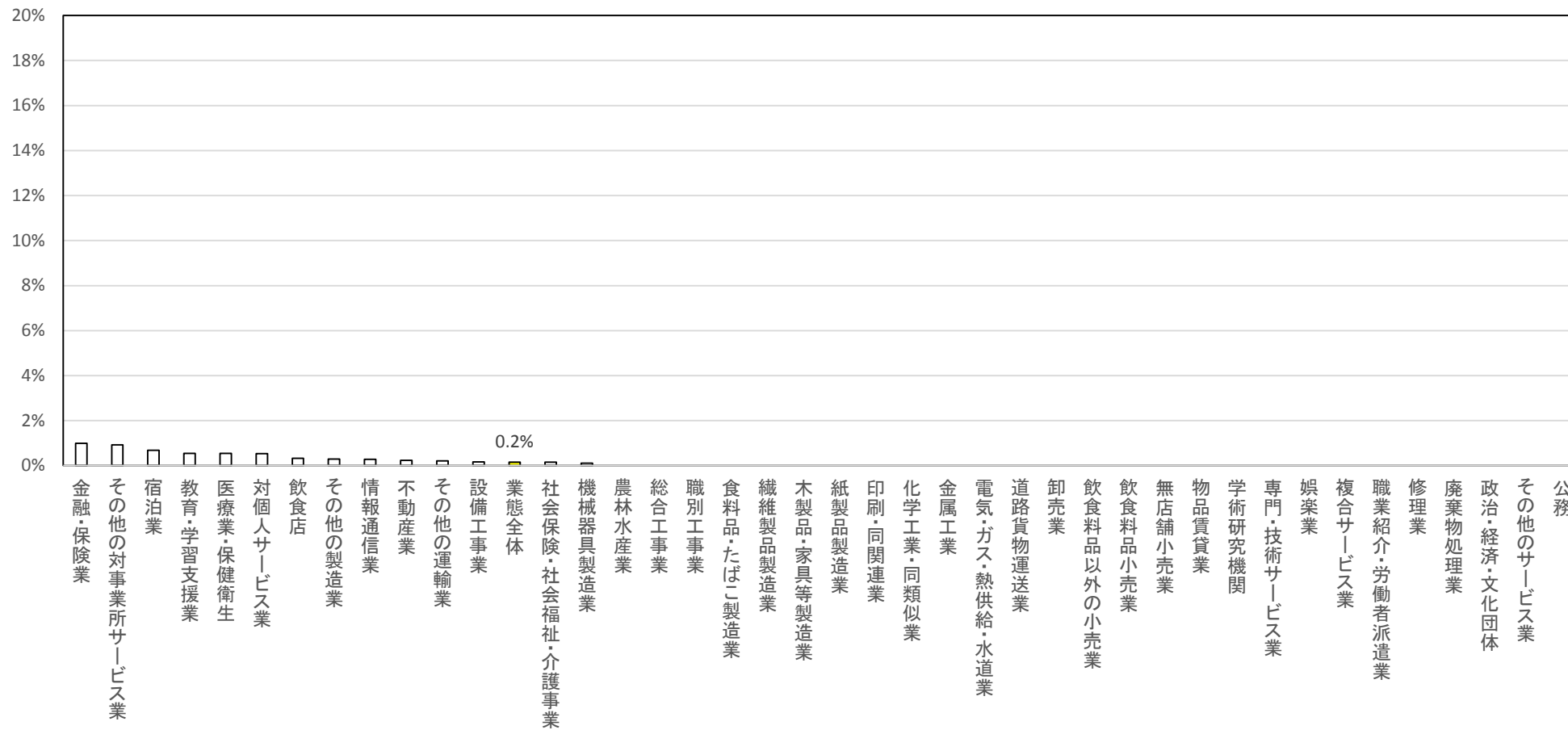
心臓病の罹患歴ありの割合(女性:40歳代)



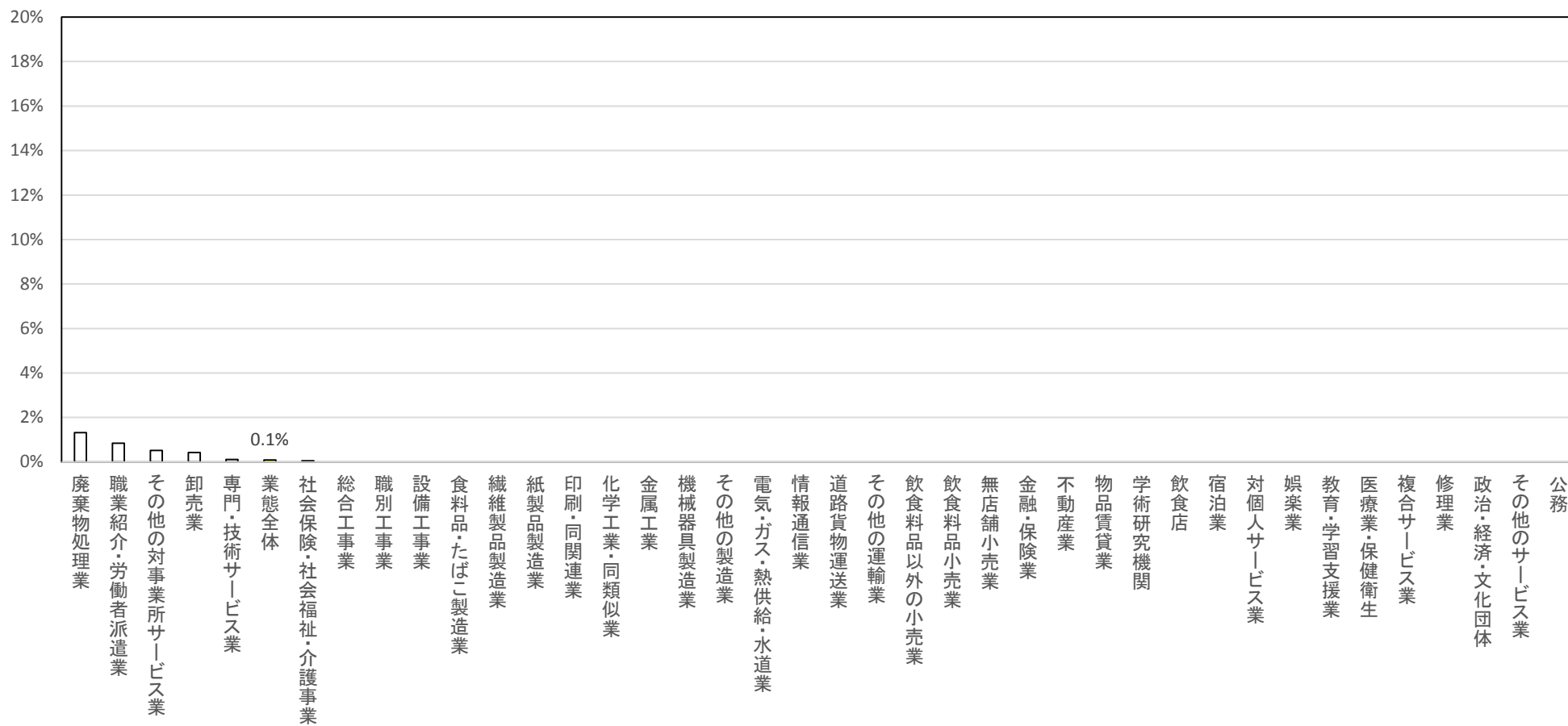
ウ 慢性腎不全又は人工透析経験

男女とも、業態種別による違いは見られませんでした。

慢性腎不全または人工透析経験ありの人の割合(男性:40歳代)



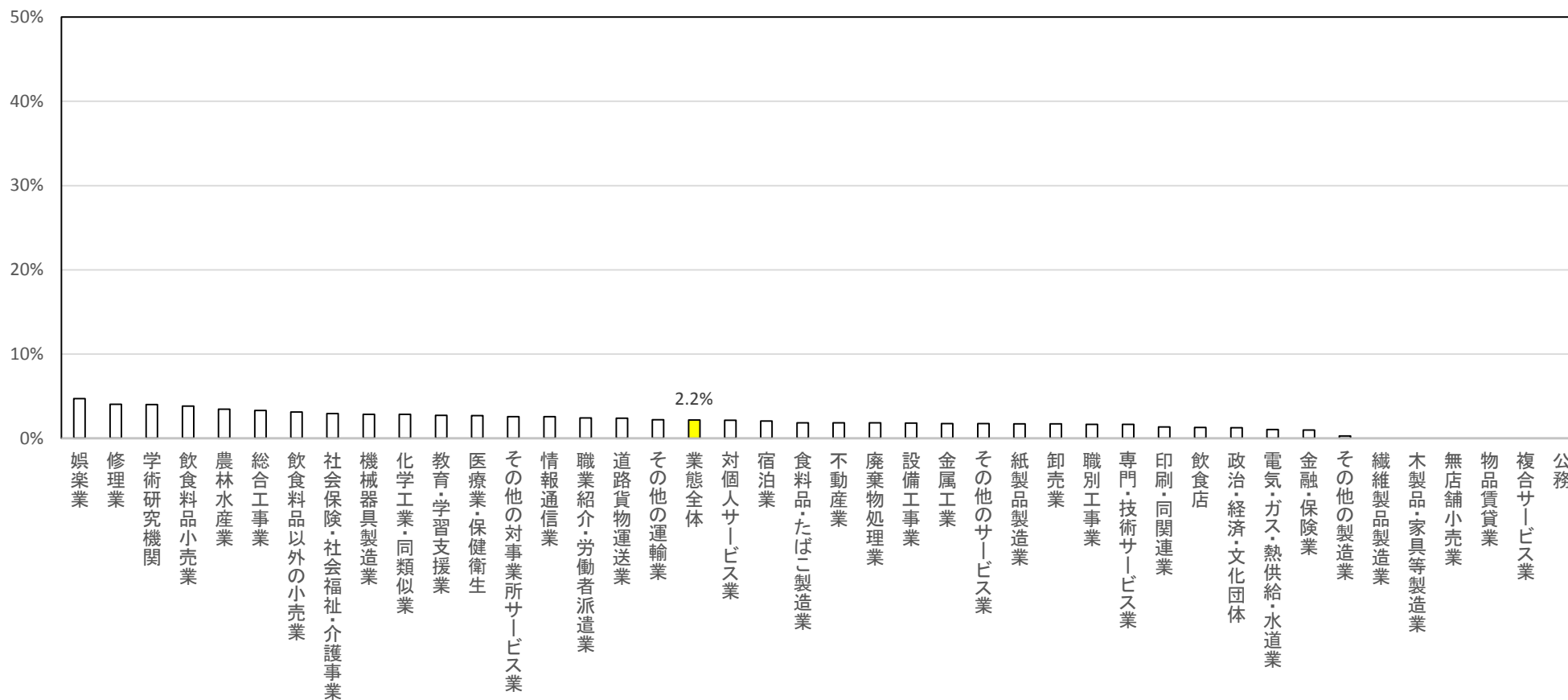
慢性腎不全または人工透析経験ありの人の割合(女性:40歳代)



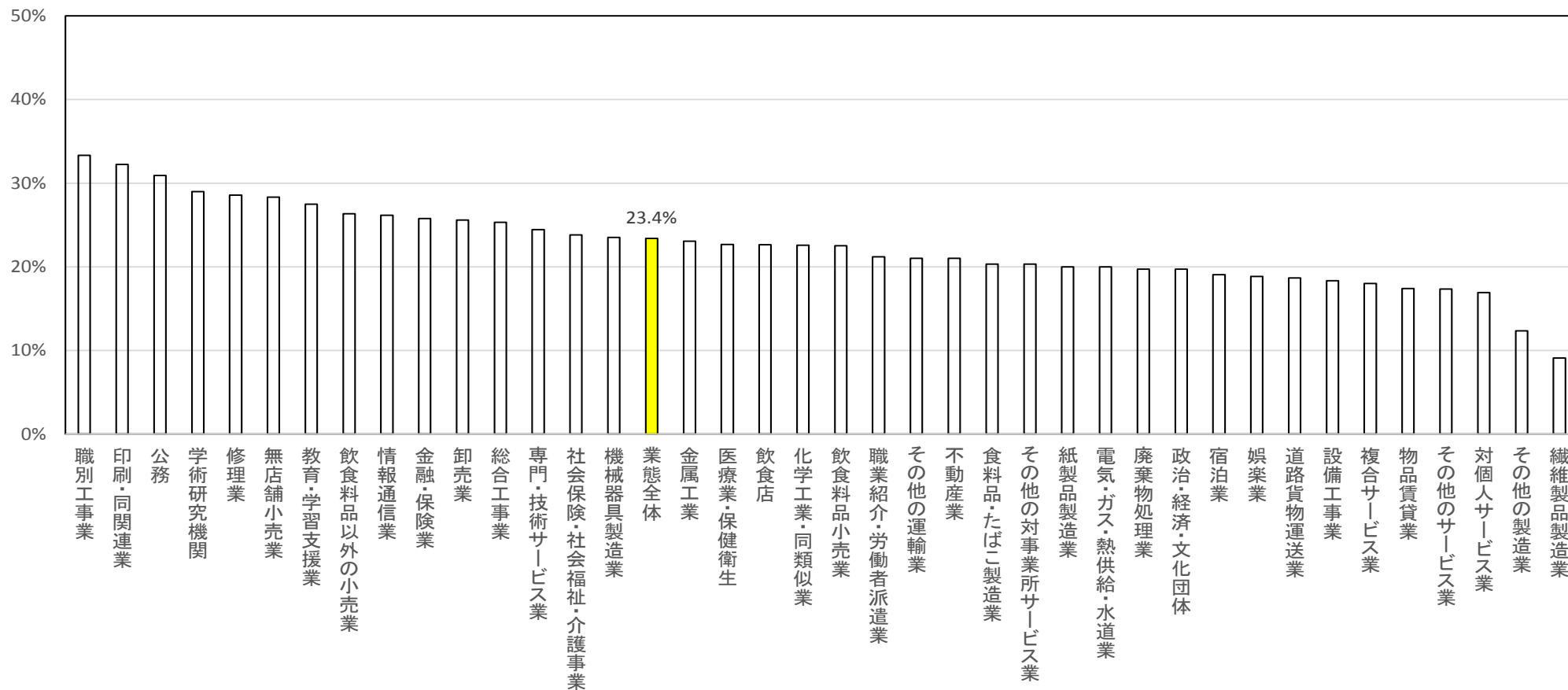
エ 貧血の有無

男女とも、業態種別による違いは見られませんでした。

貧血ありの人の割合(男性:40歳代)



貧血ありの人の割合(女性:40歳代)

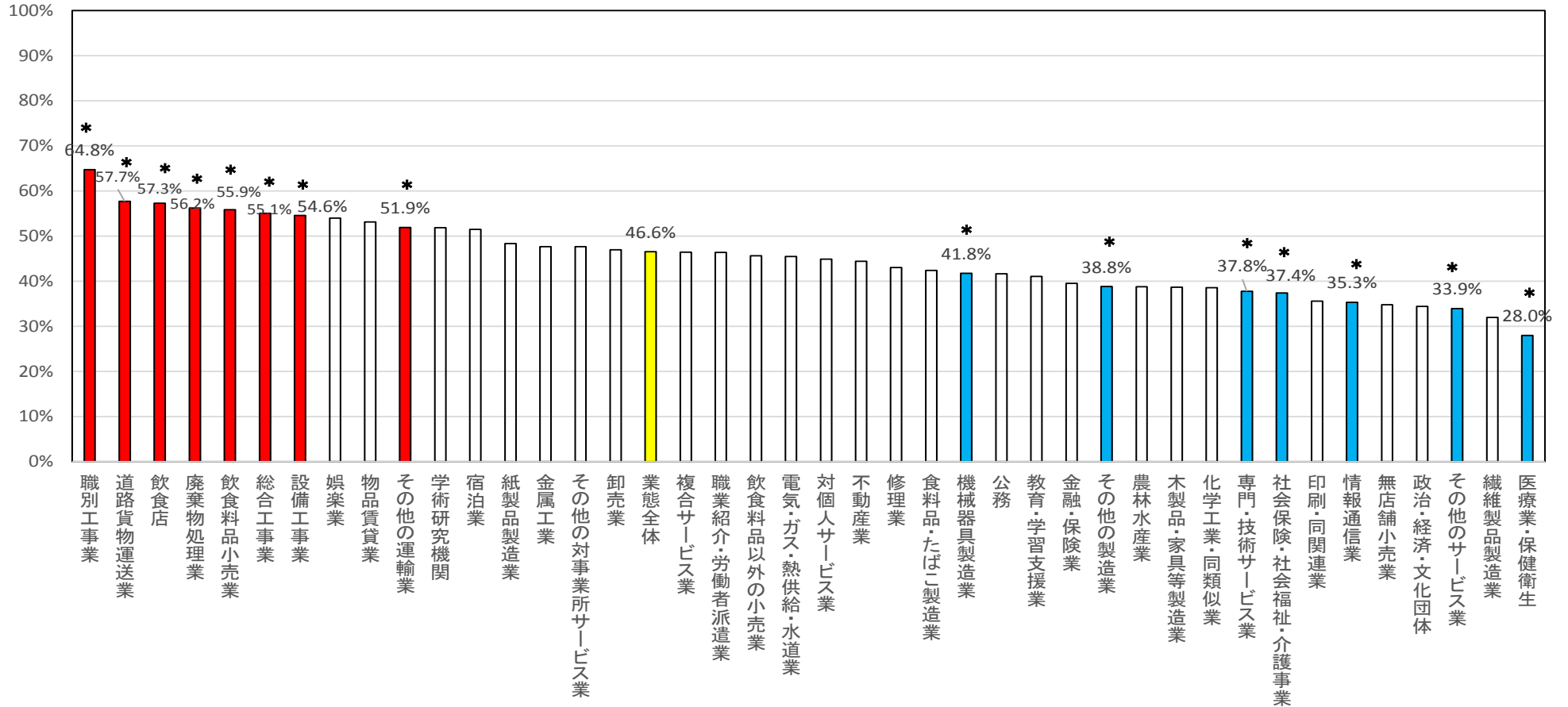


(3)生活習慣について

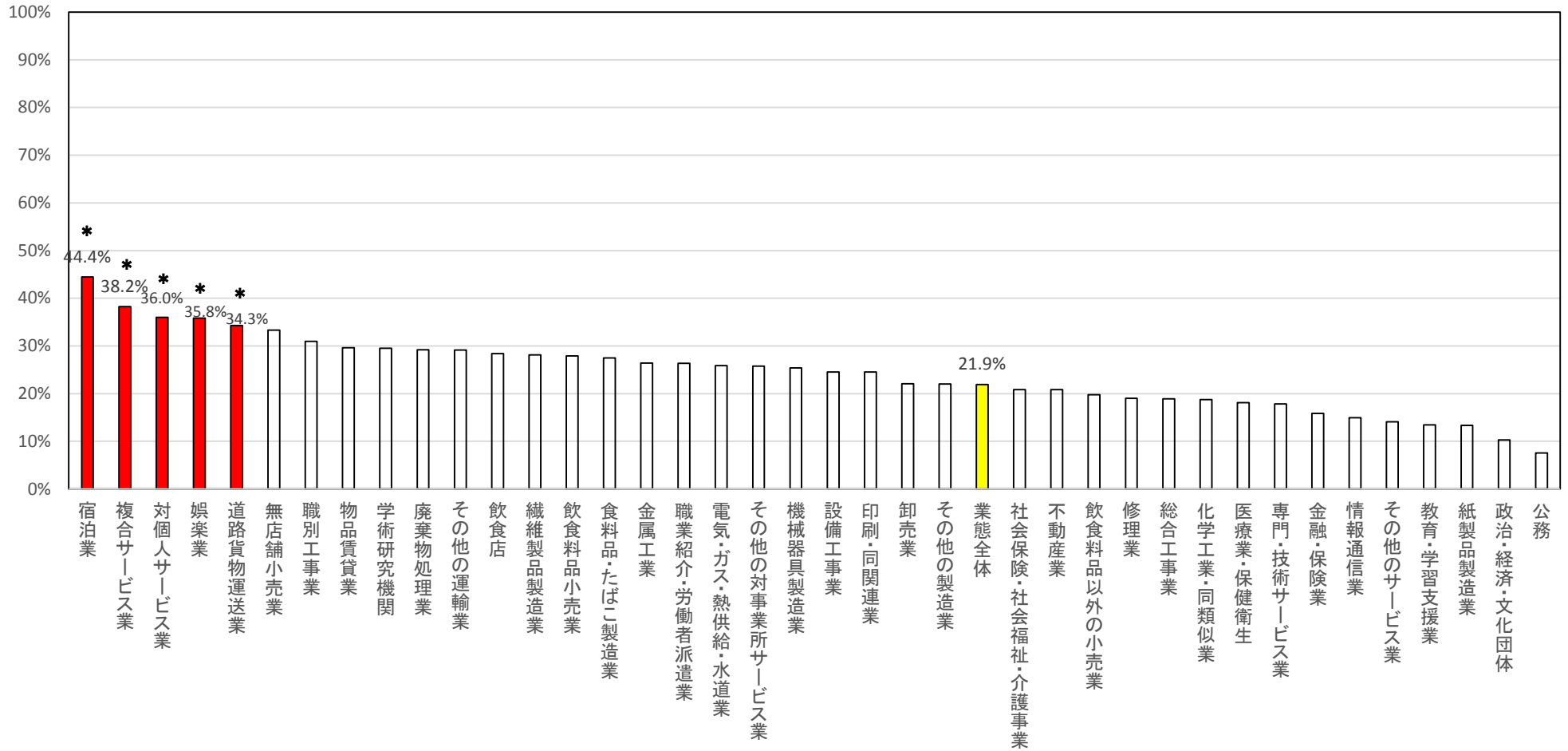
ア 喫煙習慣

男性では、8業態(「職別工事業」、「道路貨物運送業」、「飲食店」、「廃棄物処理業」、「飲食料品小売業」、「総合工事業」、「設備工事業」、「その他の運輸業」)で業態全体に比べて喫煙者が多く、7業態(「機械器具製造業」、「その他の製造業」、「専門・技術サービス業」、「社会保険・社会福祉・介護事業」、「情報通信業」、「その他のサービス業」、「医療業・保健衛生」)で喫煙者が少なくなっていました。女性では、5業態(「宿泊業」、「複合サービス業」、「対個人サービス業」、「娯楽業」、「道路貨物運送業」)で、喫煙者が多くなっていました。

喫煙習慣のある人の割合(男性:40歳代)



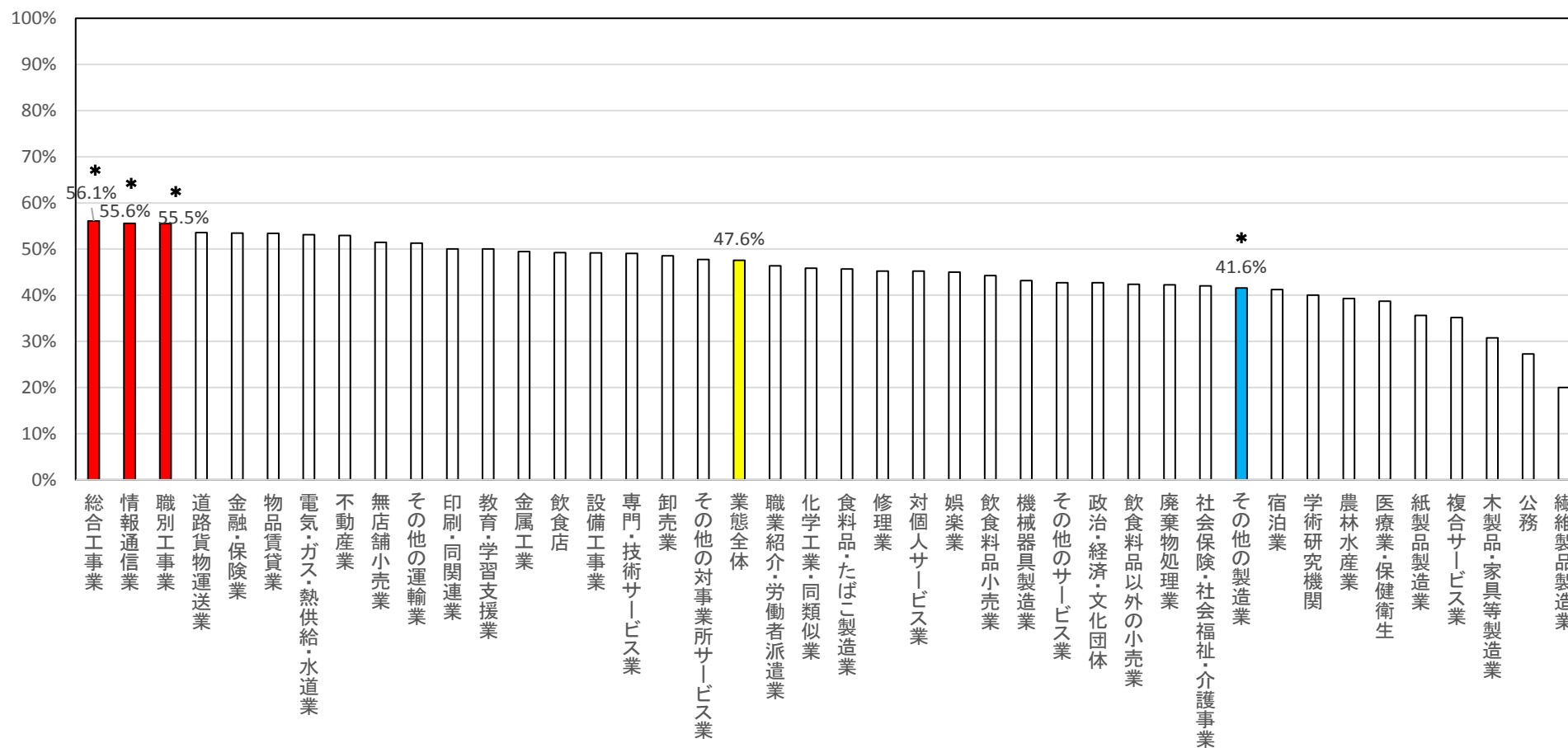
喫煙習慣のある人の割合(女性:40歳代)



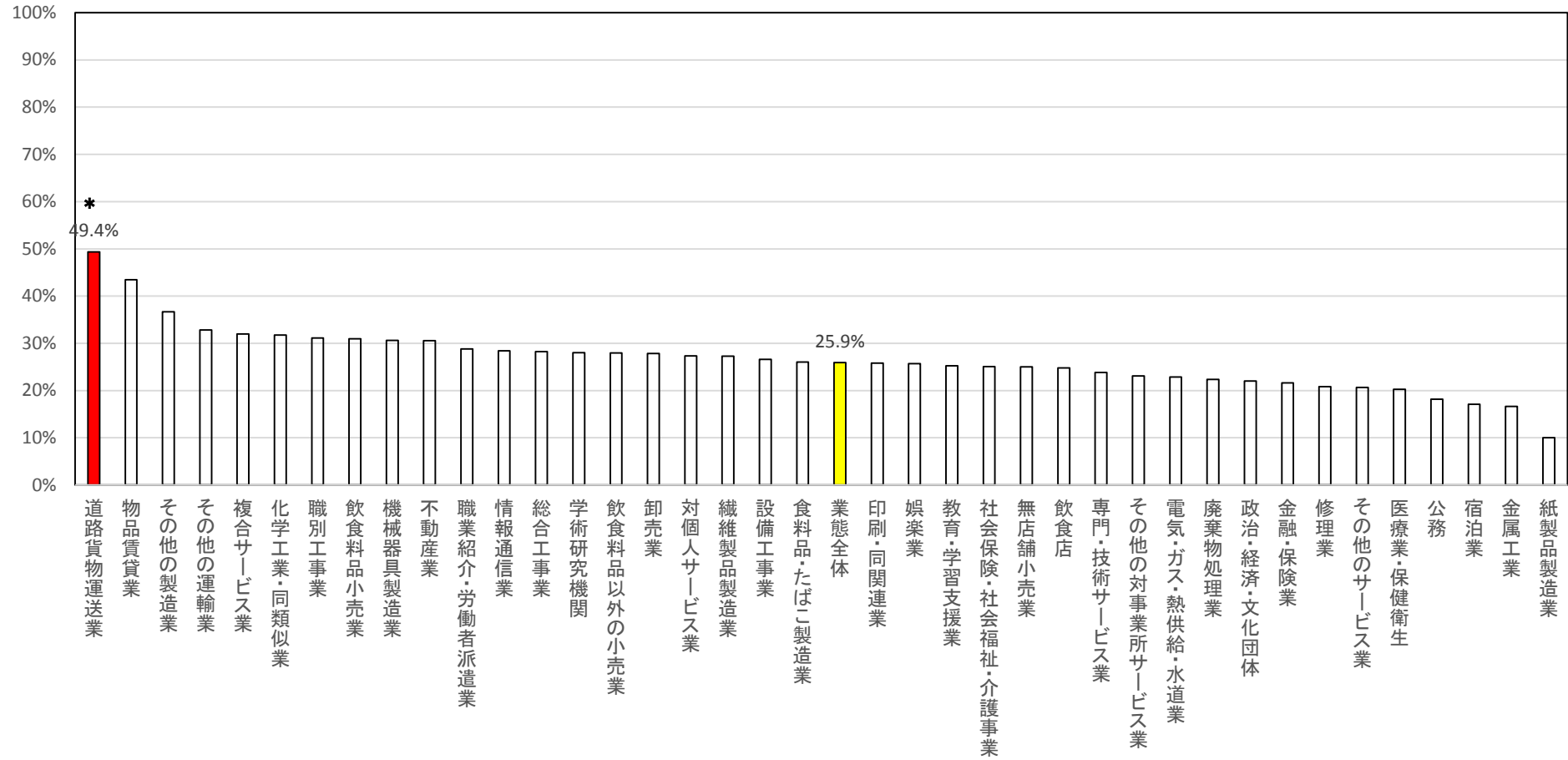
イ 20歳のときから10kg以上体重が増加した人

男性では、3業態（「総合工事業」、「情報通信業」、「職別工事業」）で、業態全体と比べて体重増加者が多く、「その他の製造業」で体重増加者が少なくなっていました。女性では、「道路貨物運送業」で体重増加者が多くなっていました。

20歳のときの体重から10kg以上増加と回答した人の割合（男性：40歳代）



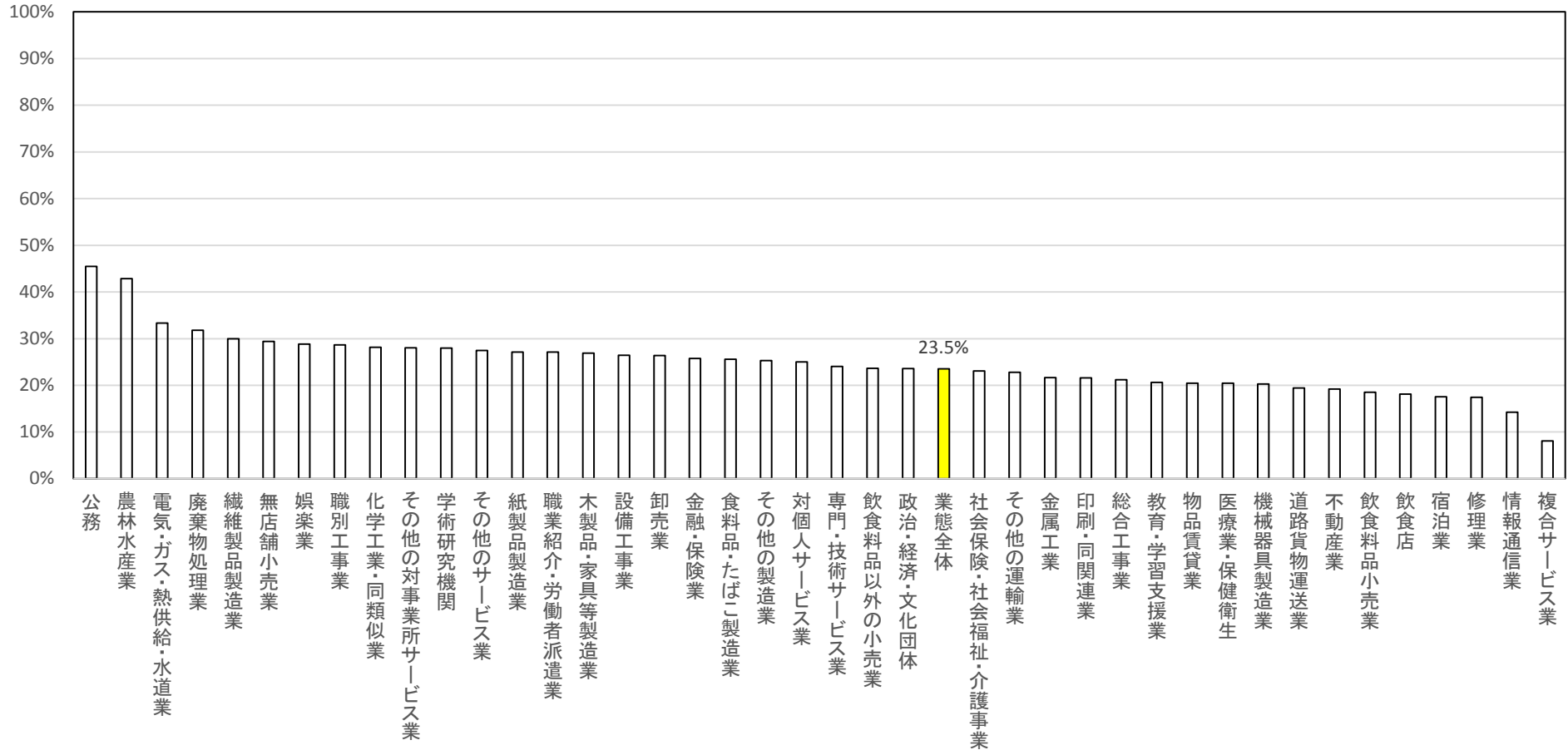
20歳のときの体重から10kg以上増加と回答した人の割合(女性:40歳代)



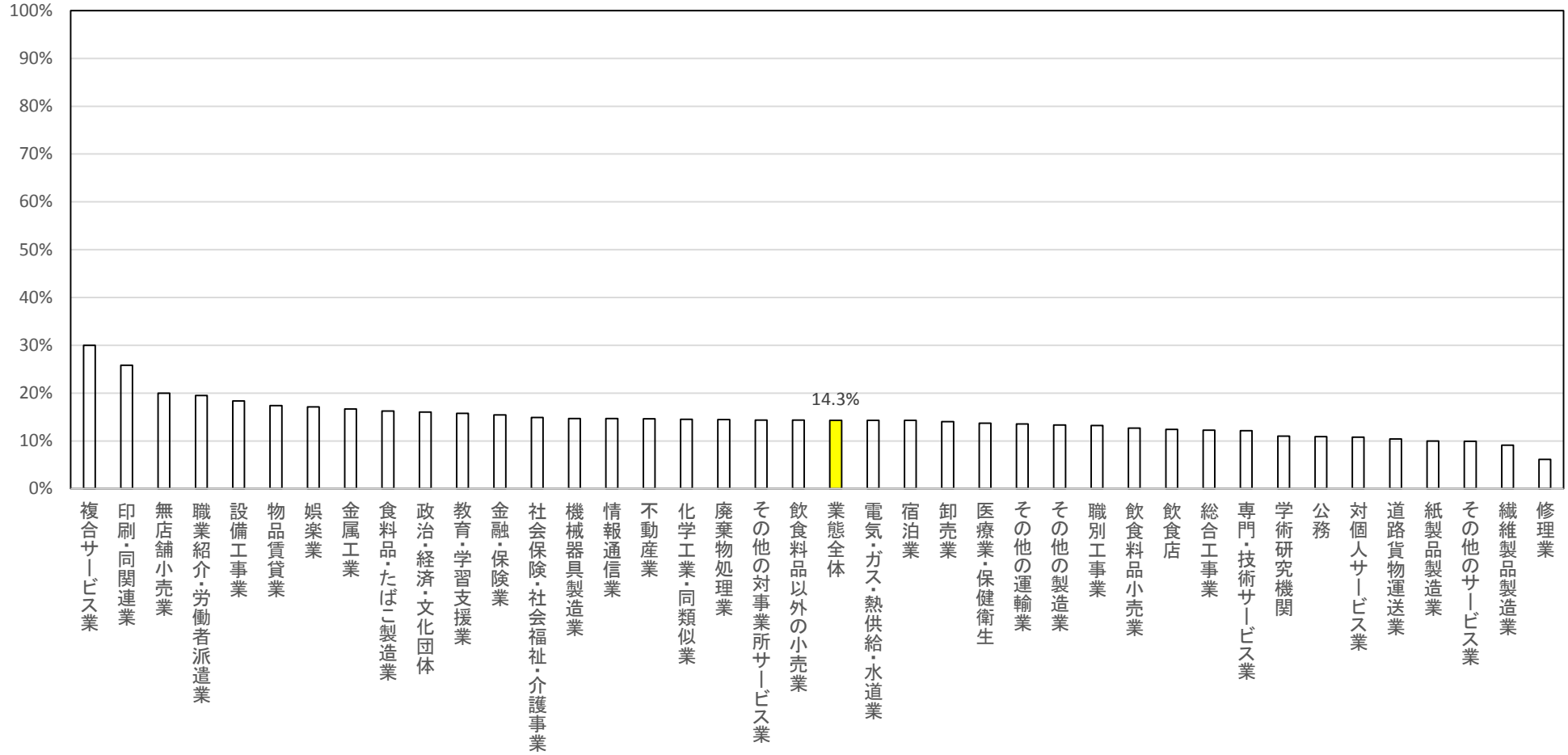
ウ 1回 30 分以上軽く汗をかく運動を週2日以上、1年以上している人(運動習慣)

男女とも、業態種別による違いは見られませんでした。

運動習慣がある人の割合(男性:40歳代)



運動習慣がある人の割合(女性:40歳代)

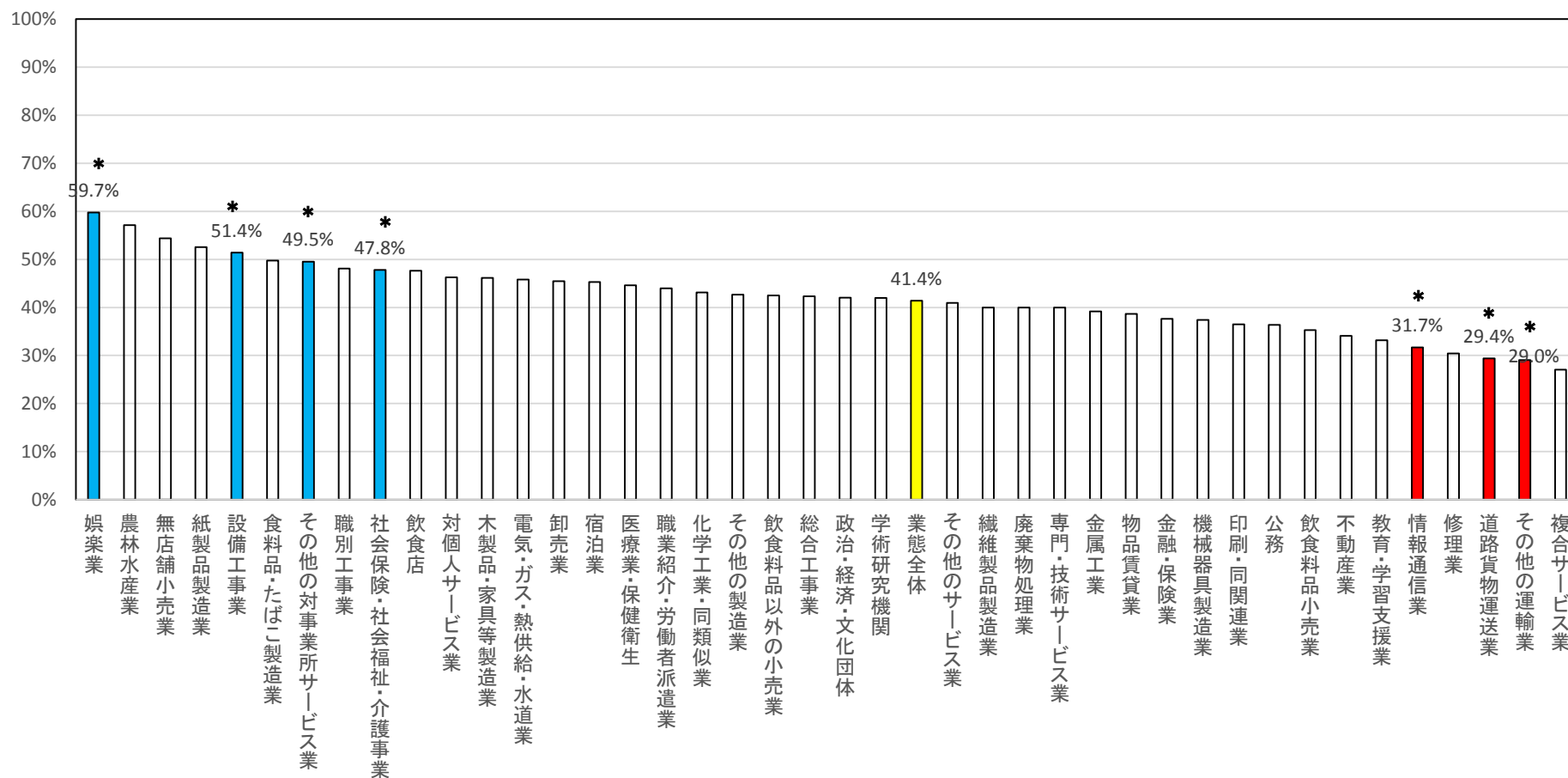


エ 日常生活において、歩行又は同等の身体活動を1日1時間以上している人

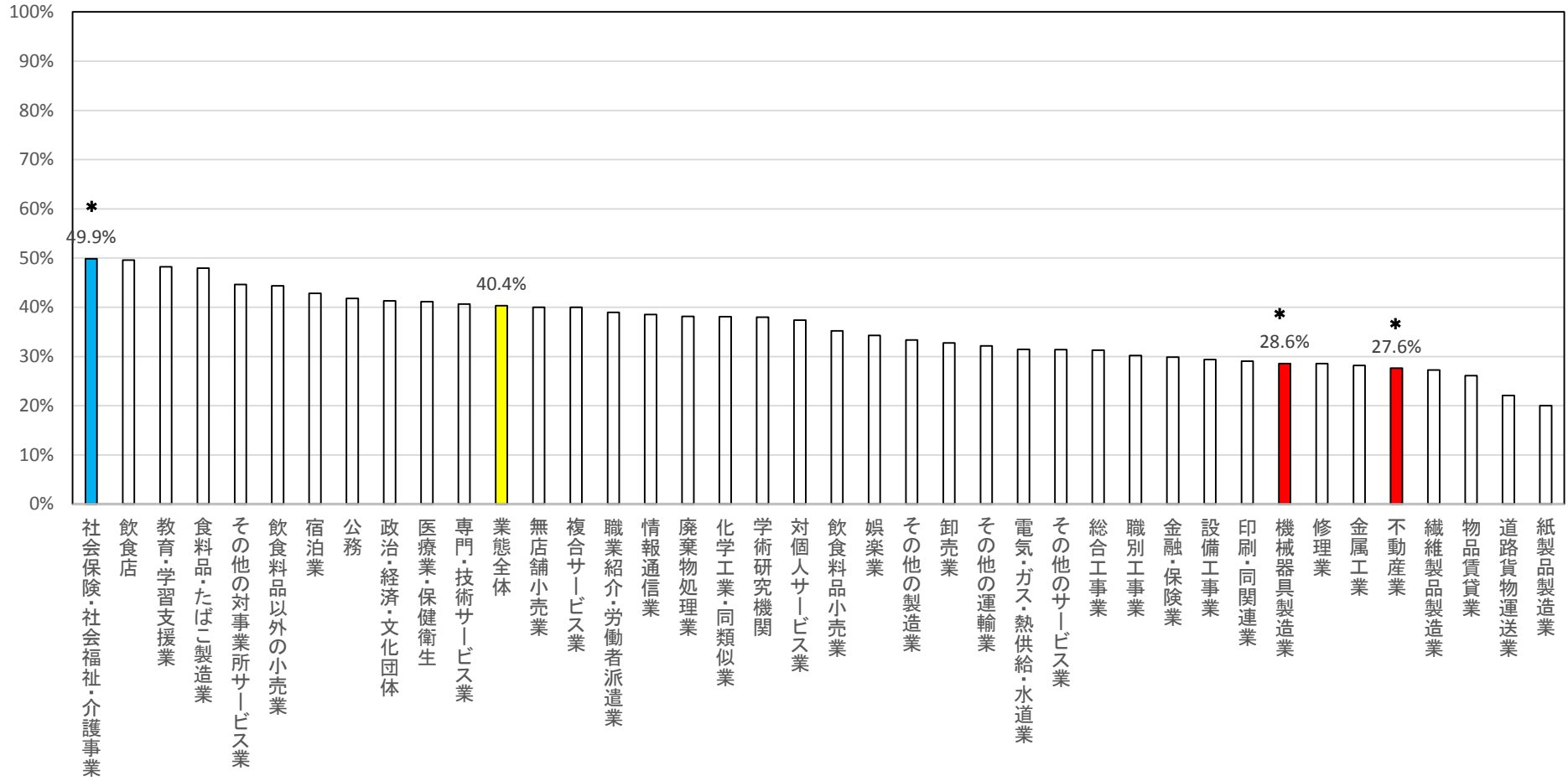
男性では、4業態（「娯楽業」、「設備工事業」、「その他の対事業所サービス業」、「社会保険・社会福祉・介護事業」）で、業態全体と比べて歩行習慣のある人が多く、3業態（「情報通信業」、「道路貨物運送業」、「その他の運輸業」）で少なくなっていました。

女性では、「社会保険・社会福祉・介護事業」で業態全体よりも、歩行習慣のある人が多く、「機械器具製造業」と「不動産業」で少なくなっていました。

1日1時間以上の歩行（同等の身体活動含む）している人の割合（男性：40歳代）



1日1時間以上の歩行(同等の身体活動含む)している人の割合(女性:40歳代)

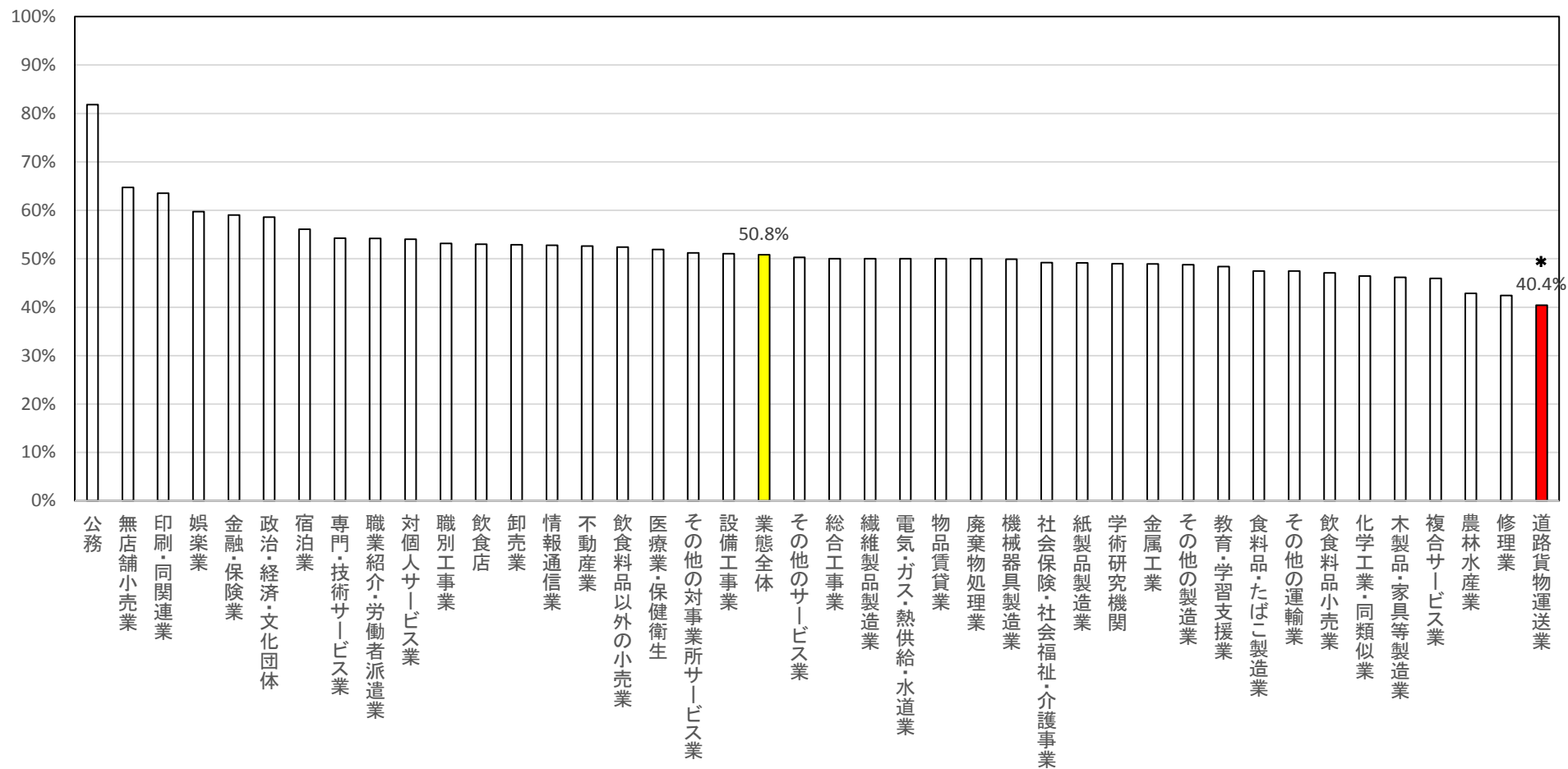


オ 同年齢の同性と比べて歩く速度が速い人

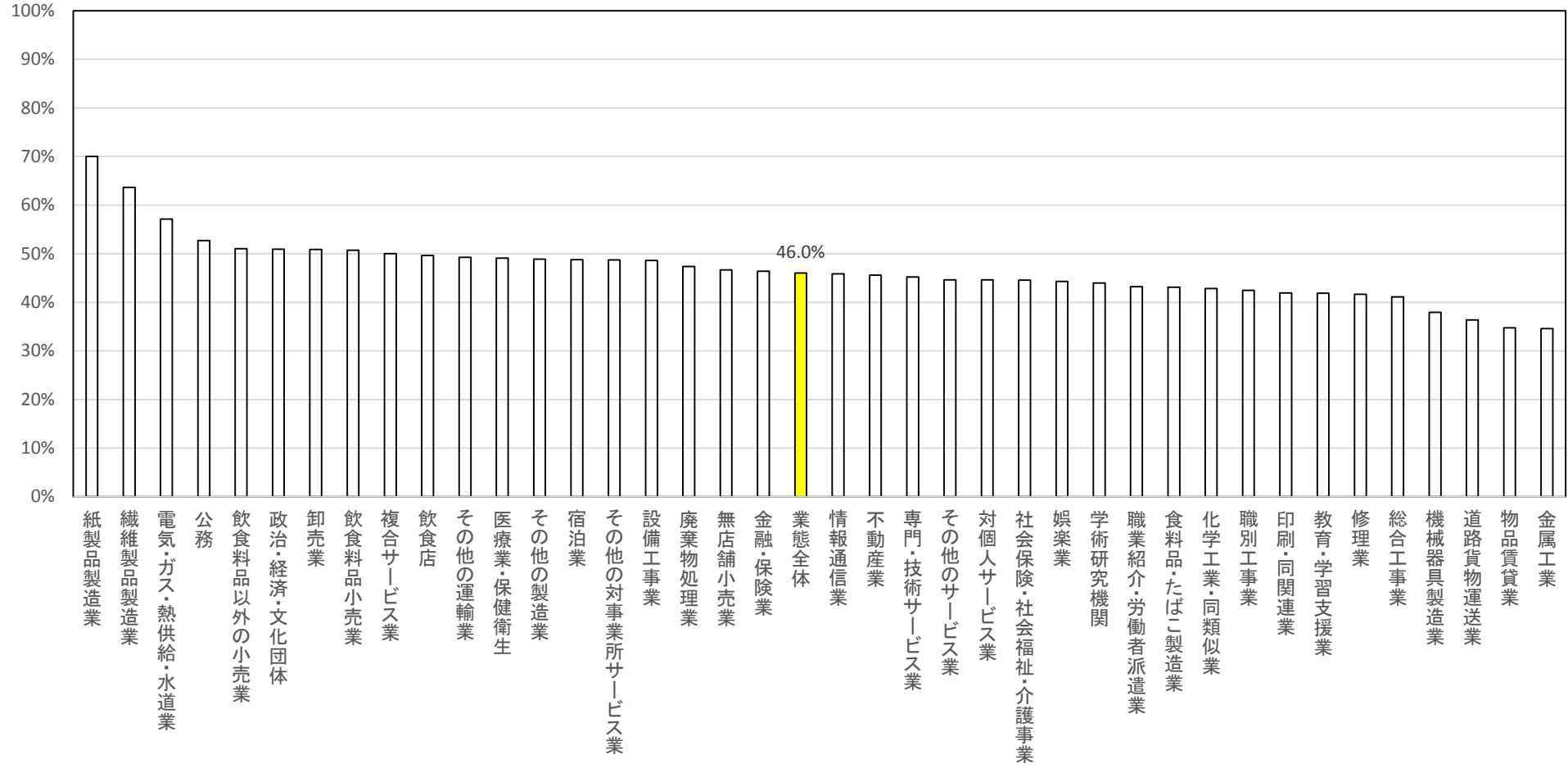
男性では、「道路貨物運送業」で、業態全体と比べて歩く速度が速い人が少なくなっていました。

女性では、業態種別による違いは見られませんでした。

同年齢の同性に比べ歩く速度が速い人の割合(男性:40歳代)



同年齢の同性に比べ歩く速度が速い人の割合(女性:40歳代)

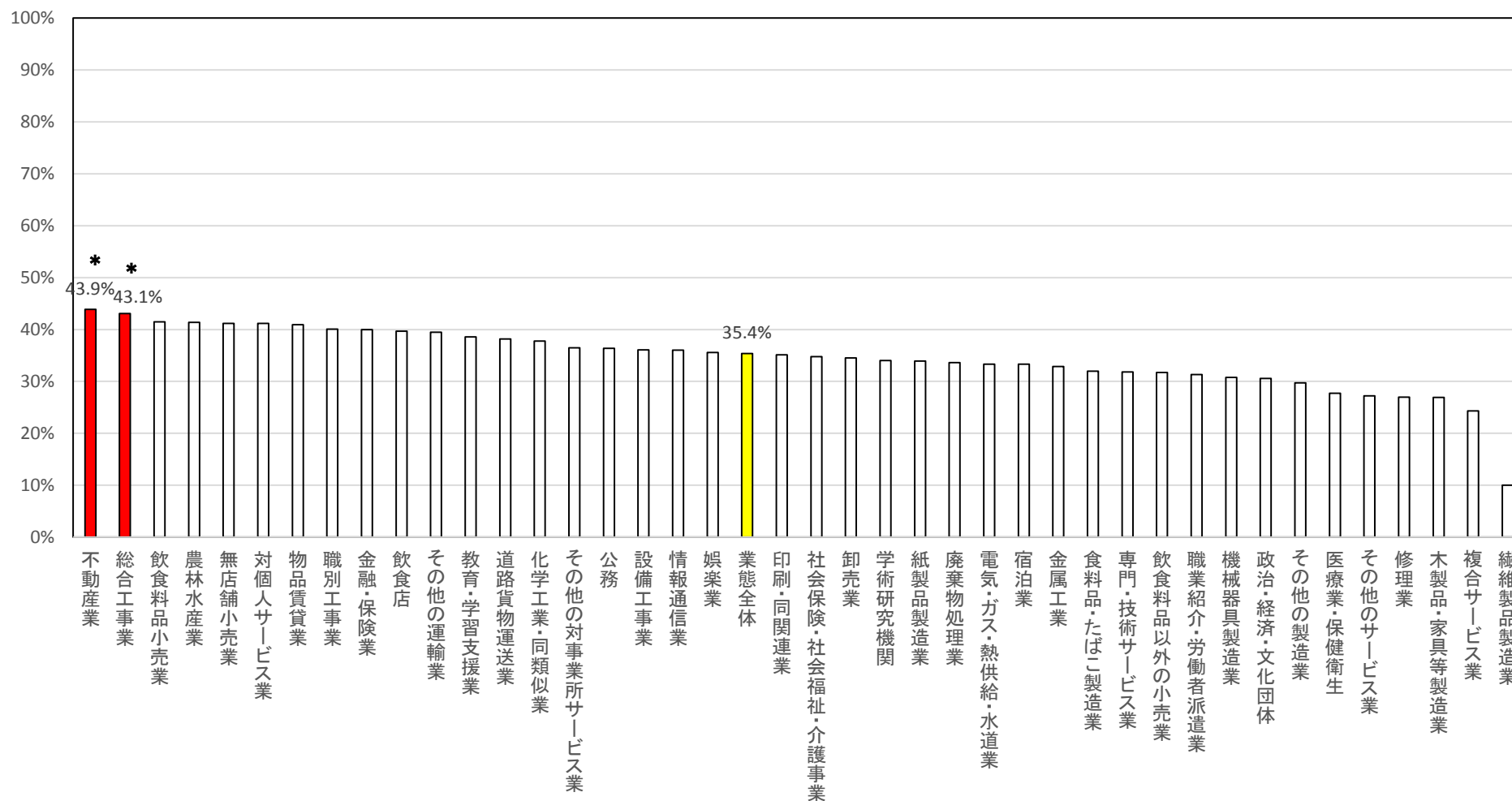


カ この1年間の体重の増減が3kg以上あった人

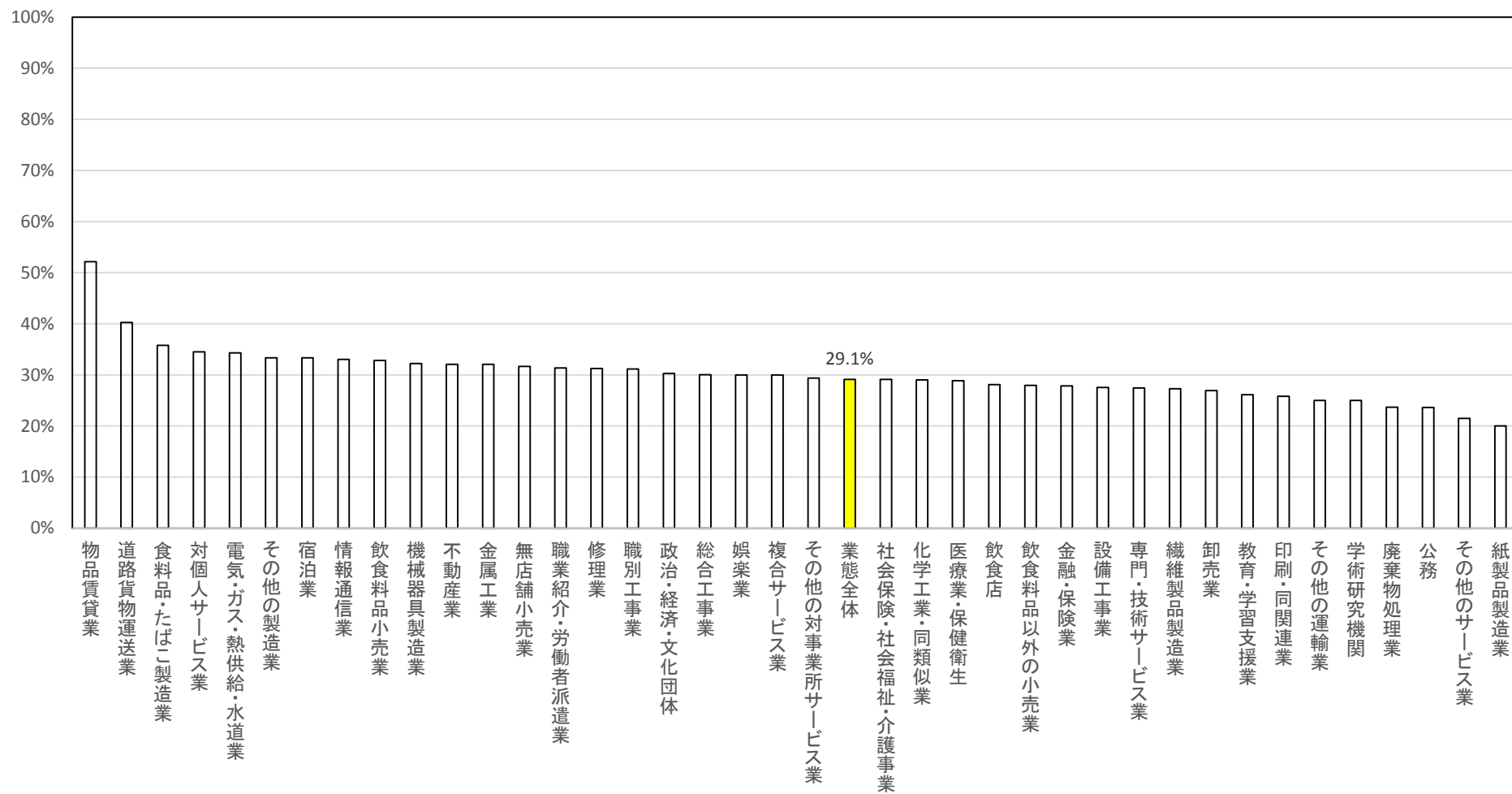
男性では、「不動産業」と「総合工事業」で業態全体と比べて、この1年間の体重の増減が3kg以上の人が多くなっていました。

女性では、業態種別による違いは見られませんでした。

この1年間の体重の増減が3kg以上の人の割合（男性：40歳代）



この1年間の体重の増減が3kg以上の人の割合(女性:40歳代)

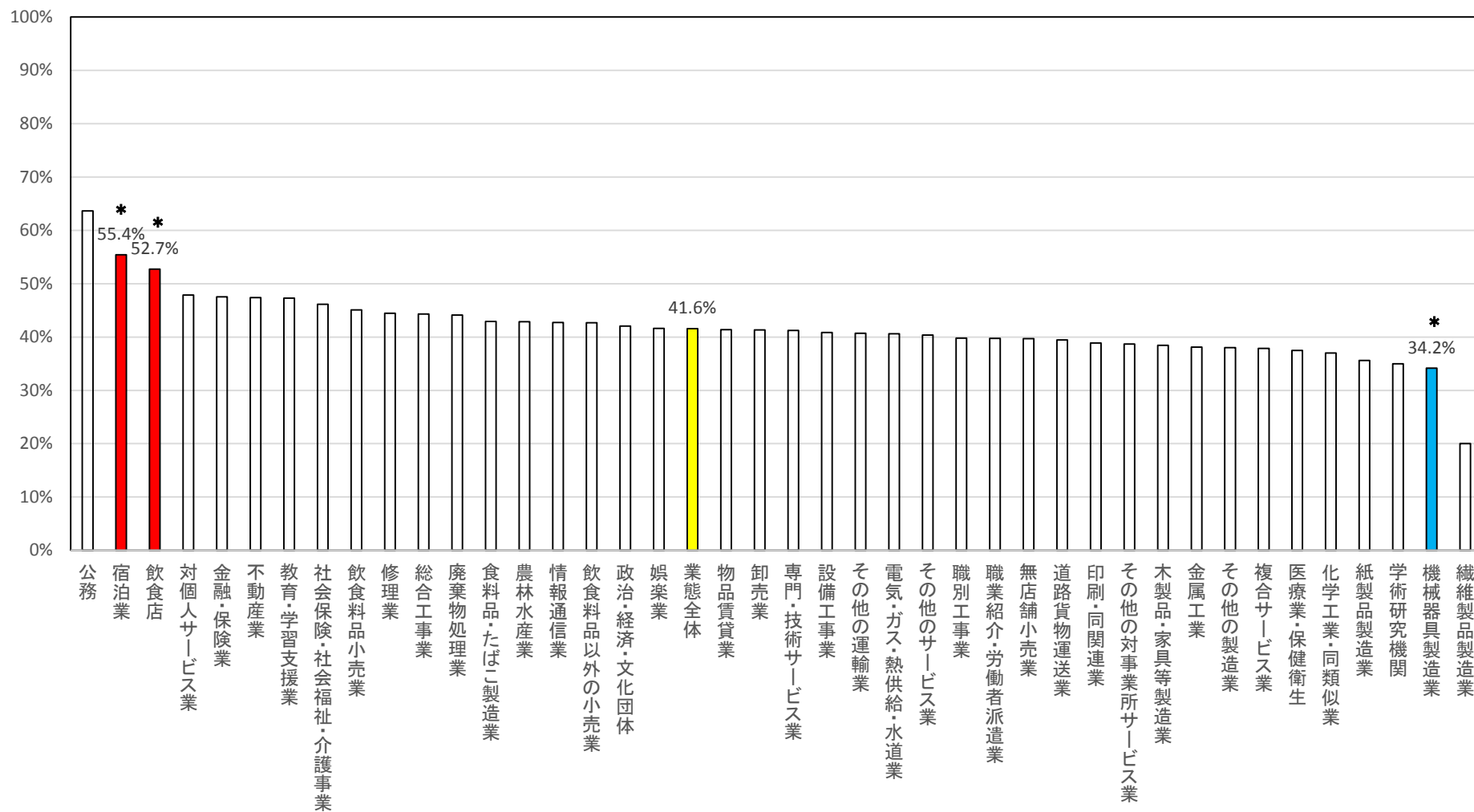


キ 人と比較して食べる速度が速い人

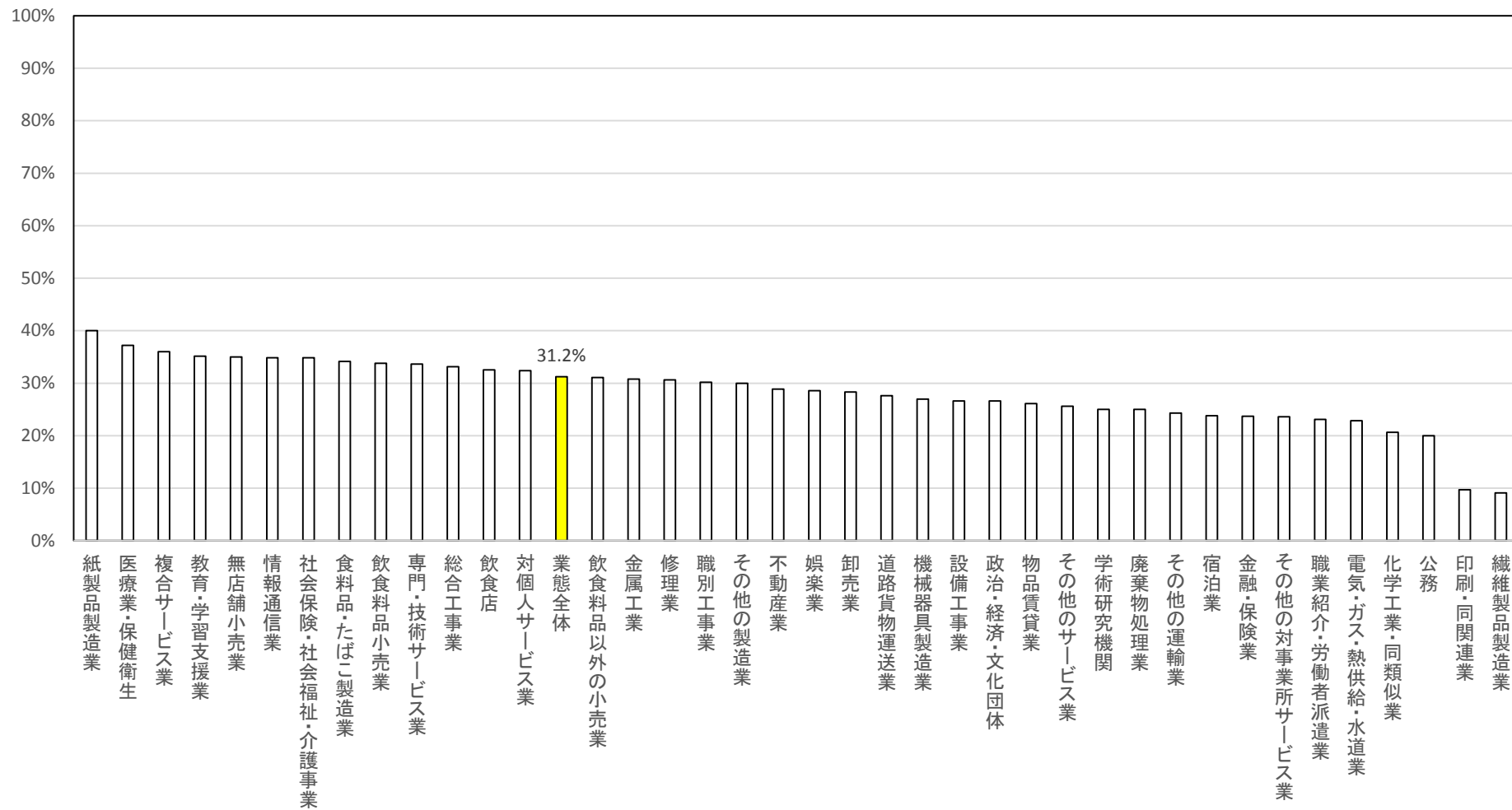
男性では、「宿泊業」と「飲食店」で、業態全体と比べて食べる速度が速い人が多く、「機械器具製造業」で少なくなっていました。

女性では、業態種別による違いは見られませんでした。

食べる速度が速い人の割合(男性:40歳代)



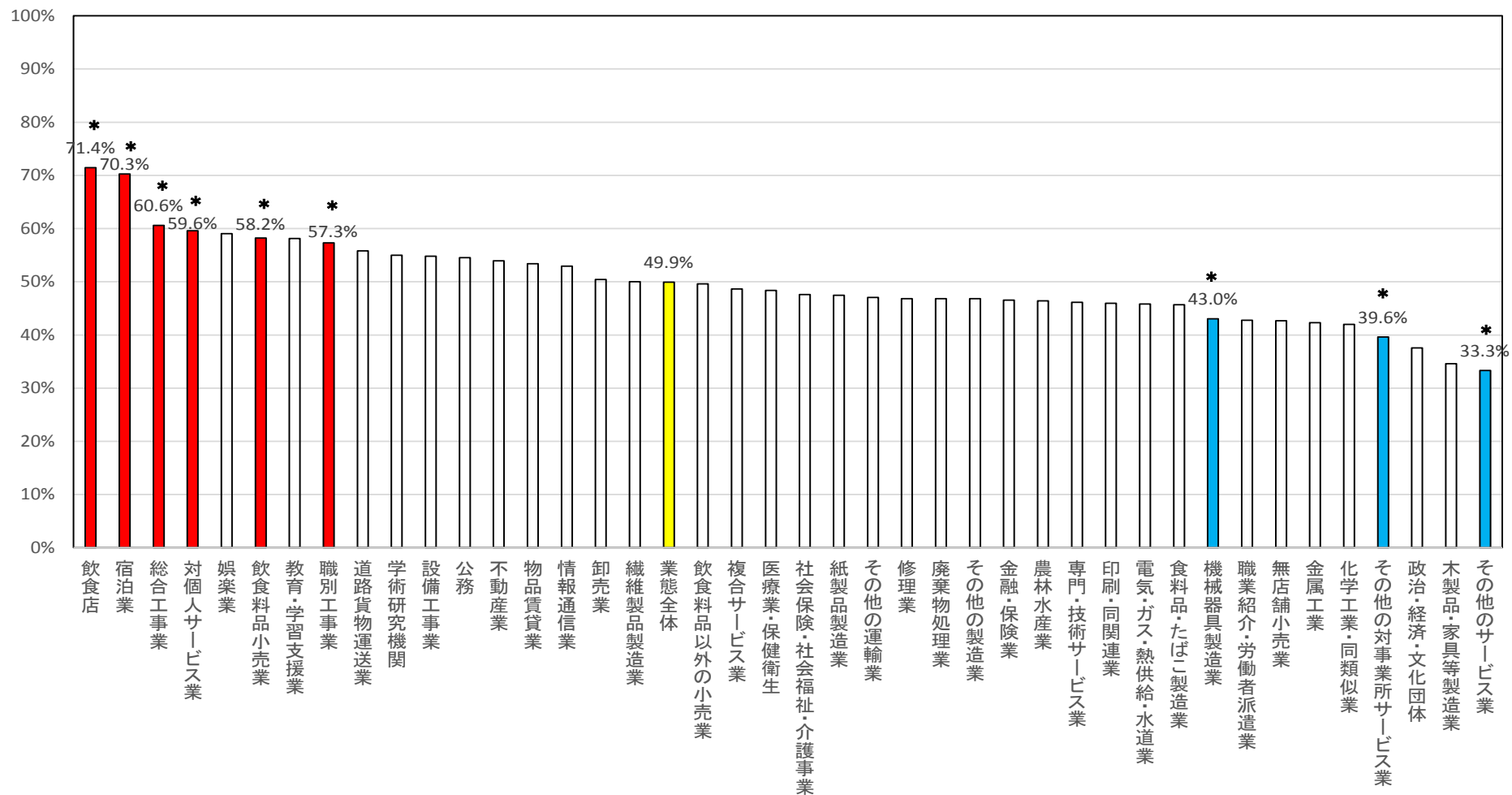
食べる速度が速い人の割合(女性:40歳代)



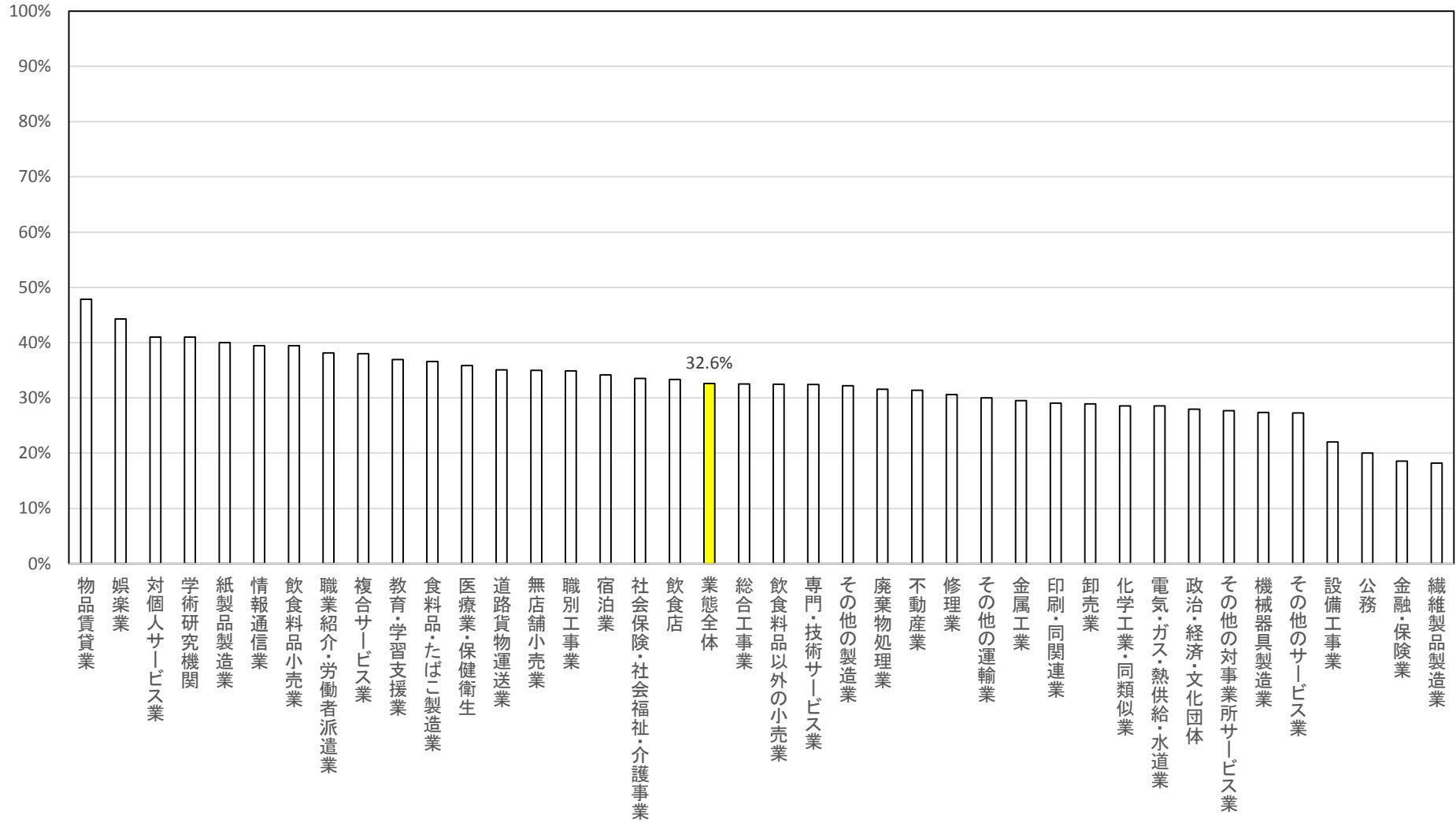
ク 就寝前2時間以内に夕食を週3回以上とることがある人

男性では、6業態(「飲食店」、「宿泊業」、「総合工事業」、「対個人サービス業」、「飲食料品小売業」、「職別工事業」)で業態全体と比べて、週3回以上就寝前2時間以内に夕食をとる人が多く、3業態(「機械器具製造業」、「その他の対事業所サービス業」、「その他のサービス業」)で少なくなっていました。女性では、業態種別による違いは見られませんでした。

週3回以上、就寝前2時間以内に夕食をとる人の割合(男性:40歳代)



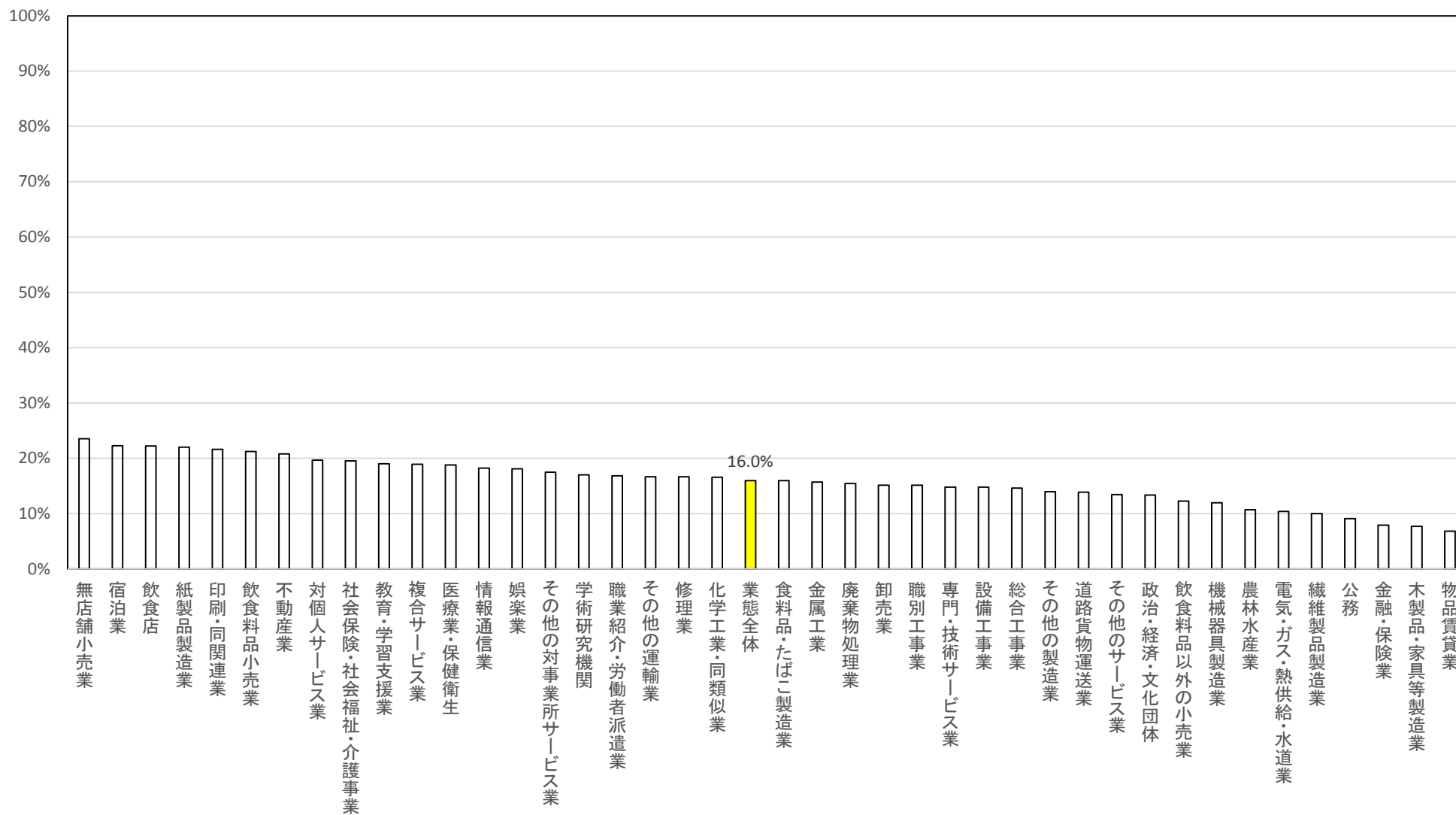
週3回以上、就寝前2時間以内に夕食をとる人の割合(女性:40歳代)



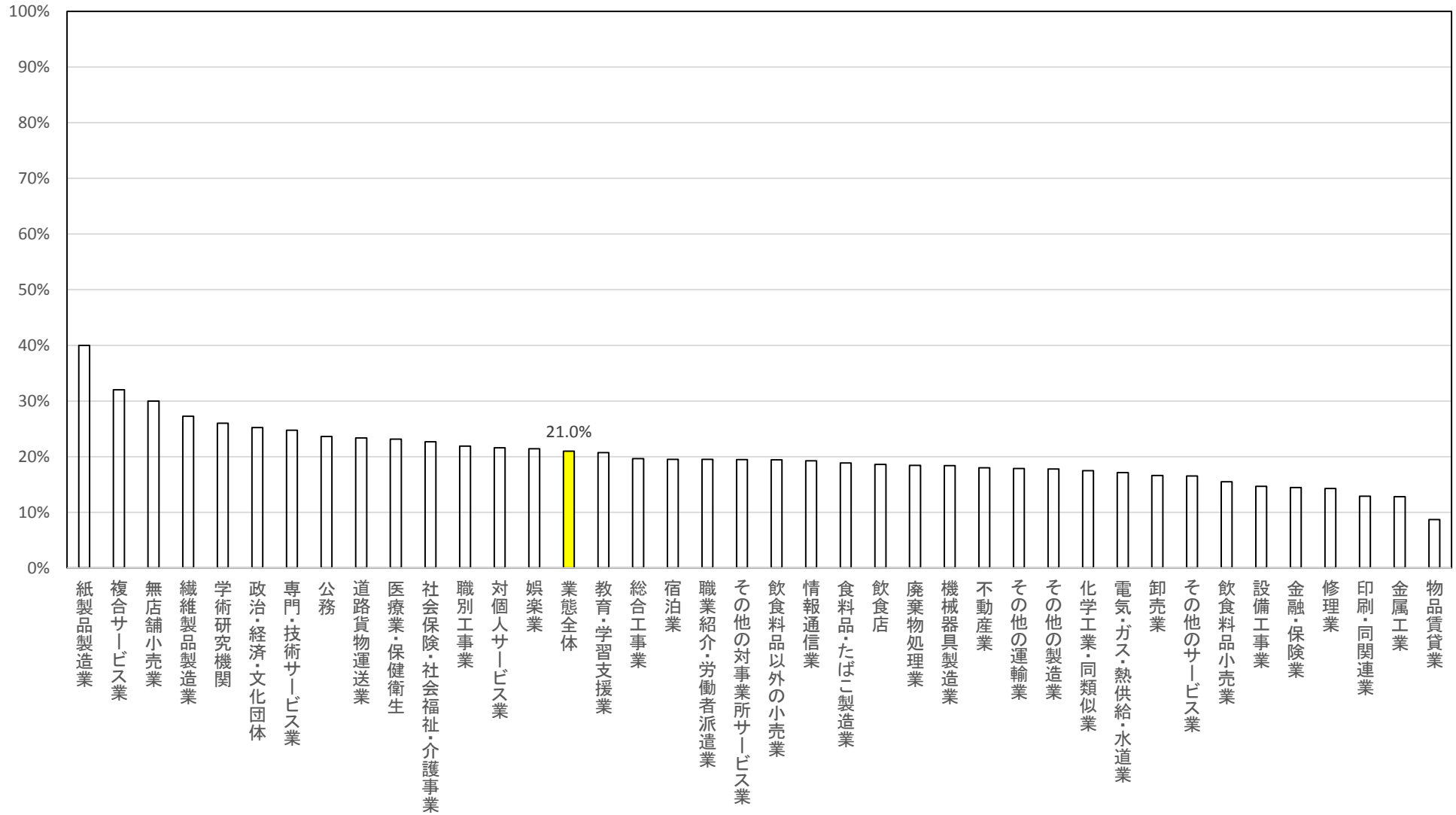
ケ 夜食を週に3回以上とる人

男女とも、業態種別による違いは見られませんでした。

週3回以上、夜食をとる人の割合(男性:40歳代)



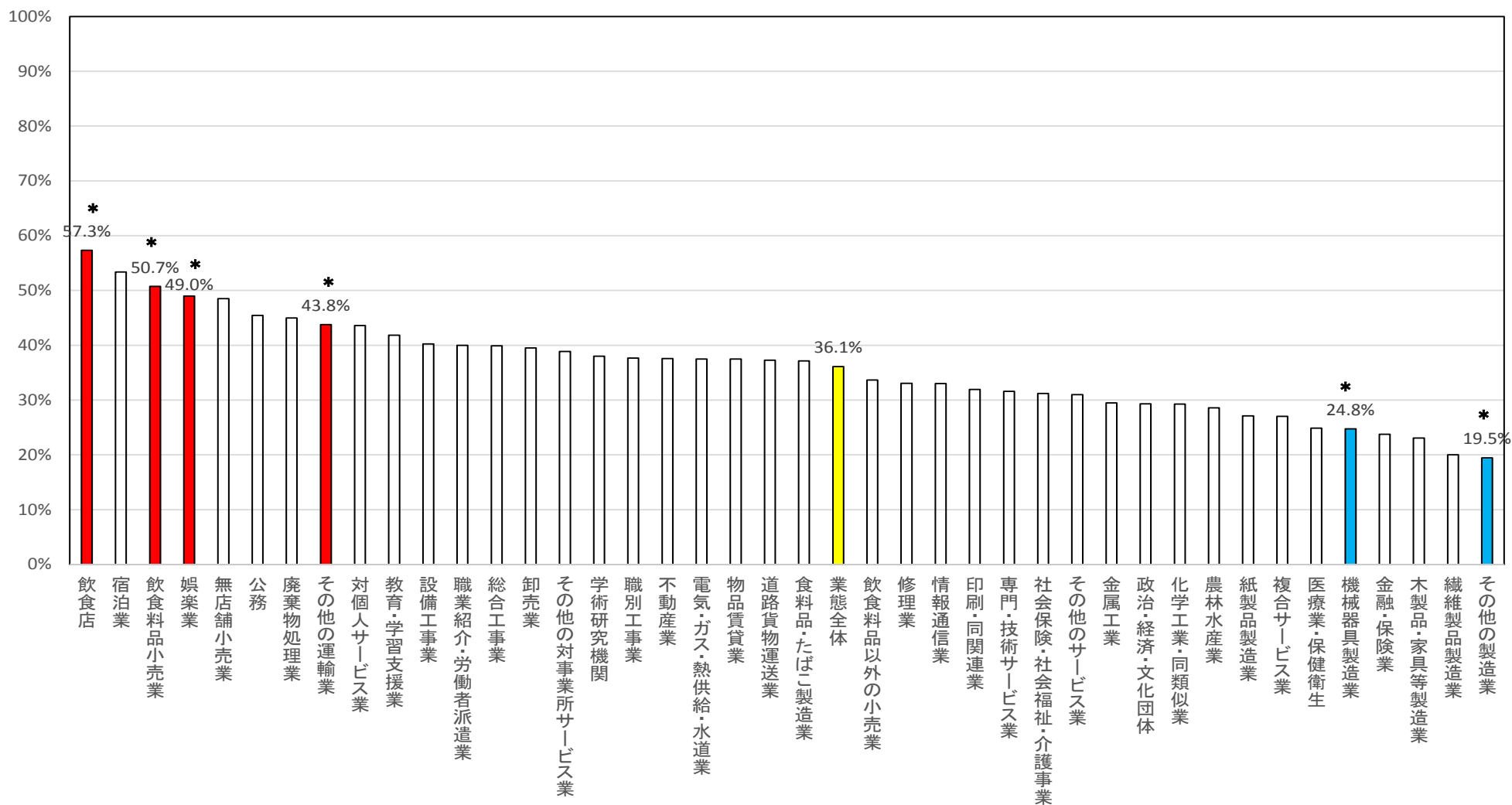
週3回以上、夜食をとる人の割合(女性:40歳代)



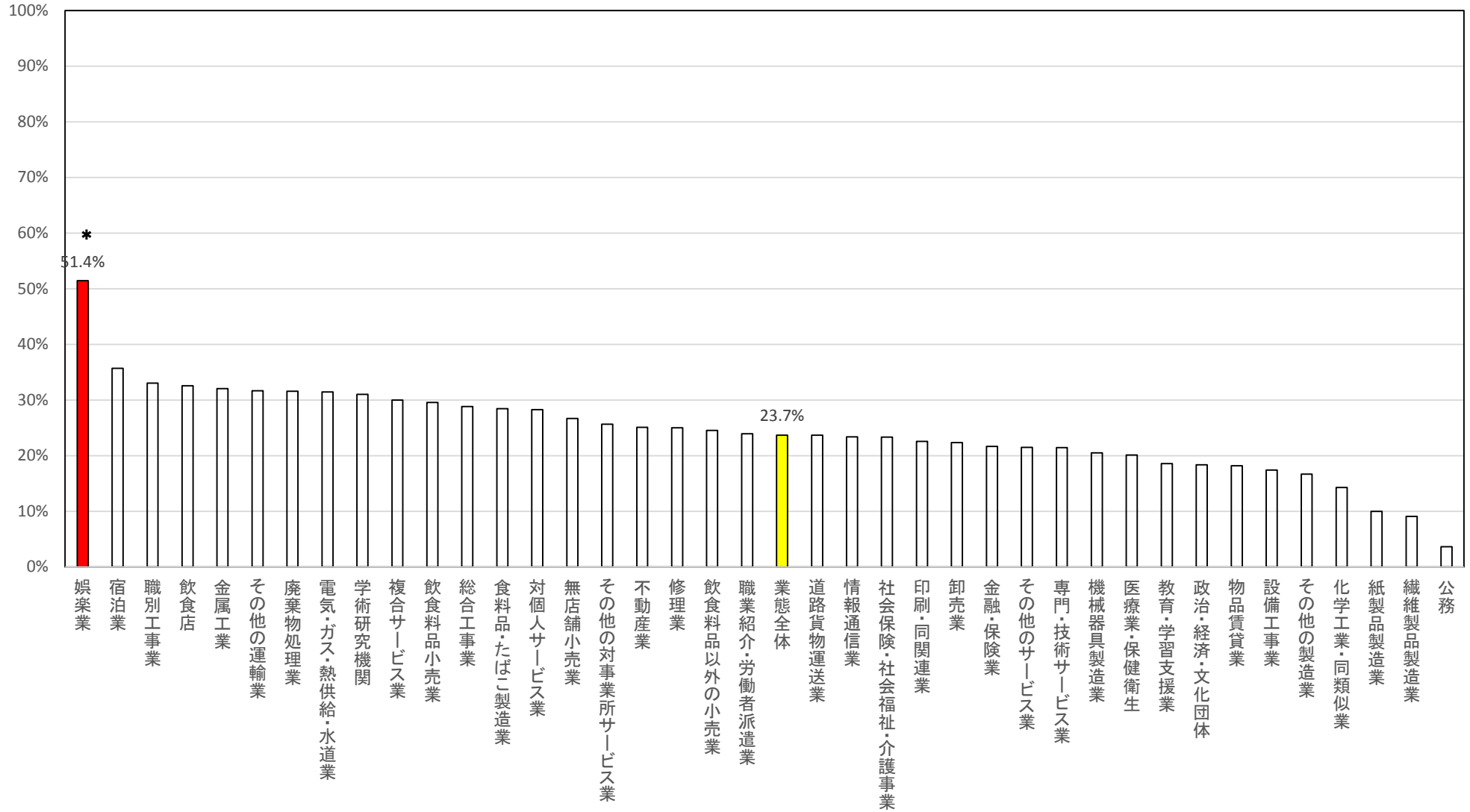
コ 朝食を食べないことが週3回以上ある人

男女とも、「娯楽業」で業態全体に比べて週3回以上朝食を食べない人が多くなっていました。男性では、3業態（「飲食店」、「飲食料品小売業」、「その他の運輸業」）で週3回以上朝食を食べない人が多く、「機械器具製造業」と「その他の製造業」で少なくなっていました。

週3回以上、朝食を食べない人の割合（男性：40歳代）



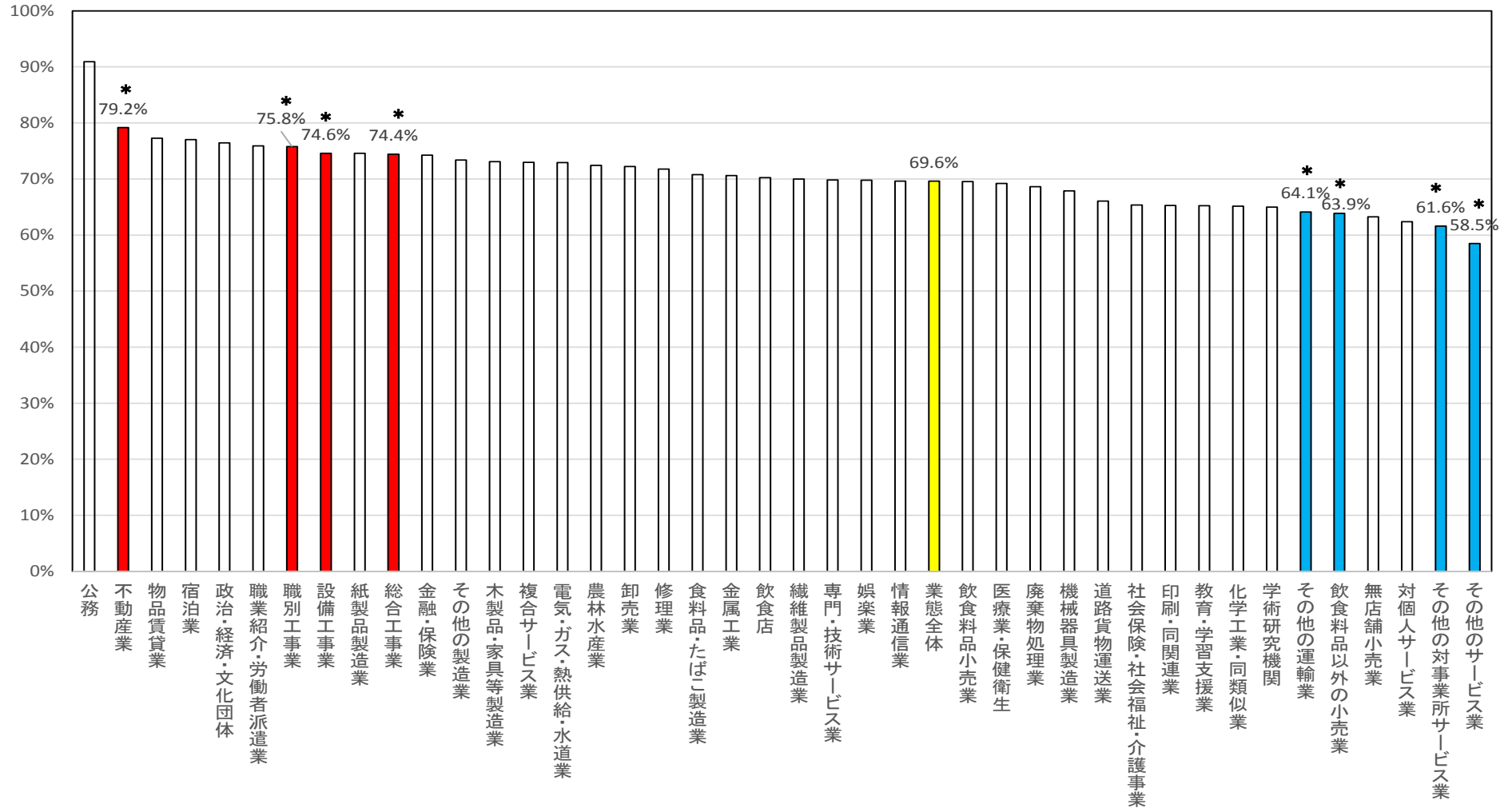
週3回以上、朝食を食べない人の割合(女性:40歳代)



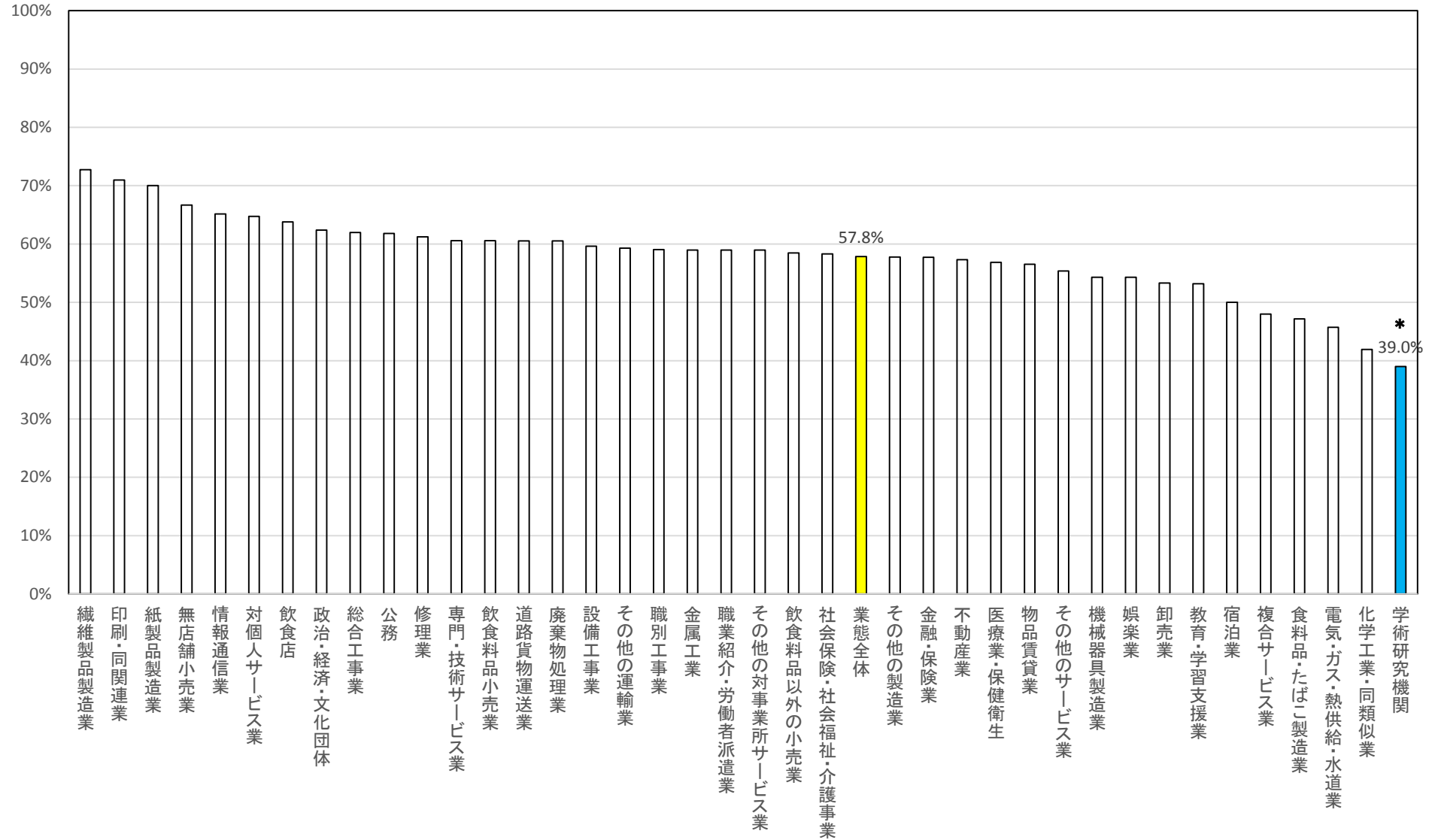
サ 毎日または時々飲酒する人

男性では、4業態(「不動産業」、「職別工事業」、「設備工事業」、「総合工事業」)で、業態全体に比べた飲酒する人が多く、4業態(「その他の運輸業」、「飲食料品以外の小売業」、「その他の対事業所サービス業」、「その他のサービス業」)で少なくなっていました。女性では、「学術研究期間」で、飲酒する人が少なくなっていました。

毎日または時々飲酒する人の割合(男性:40歳代)



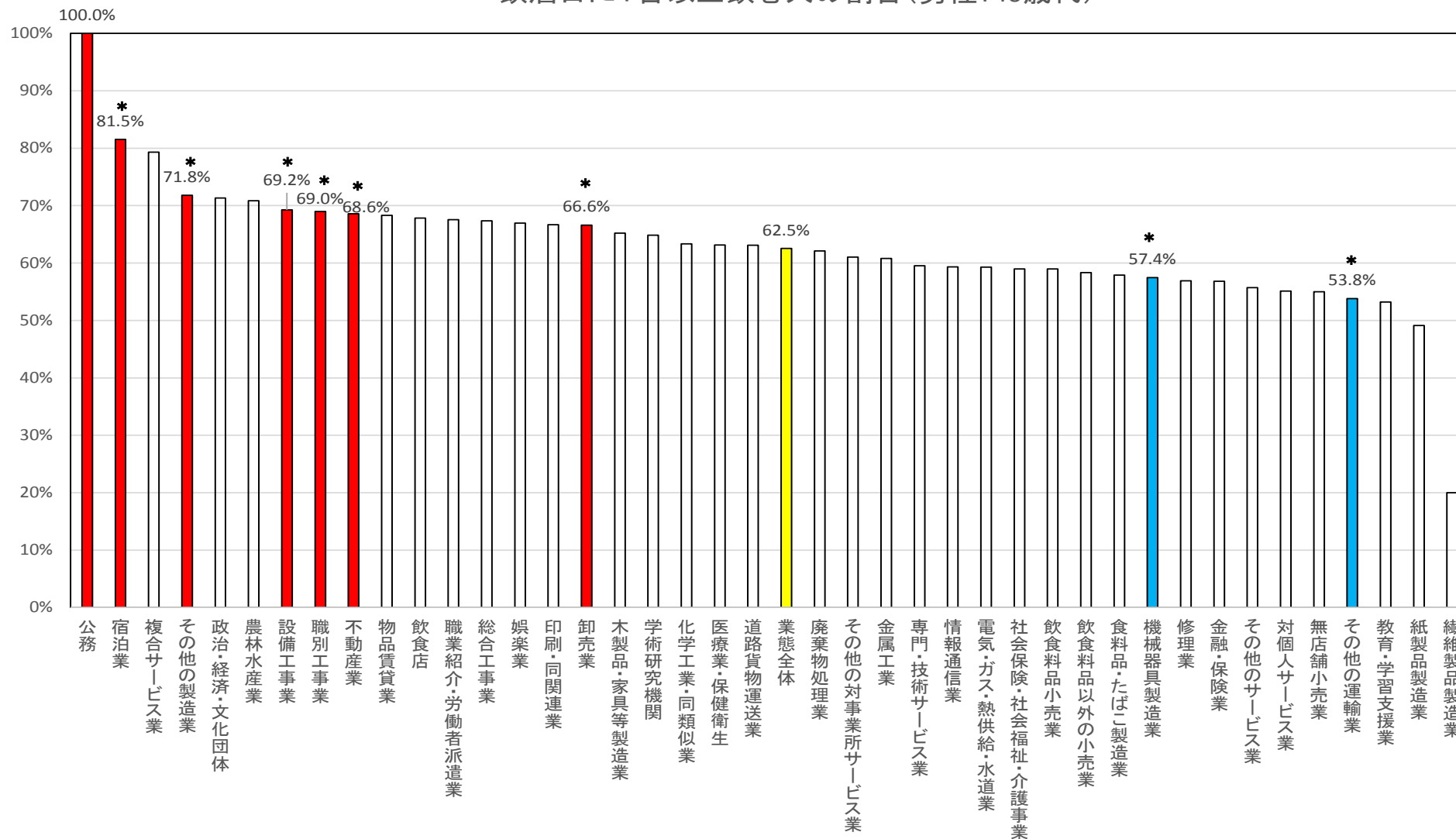
毎日または時々飲酒する人の割合(女性:40歳代)



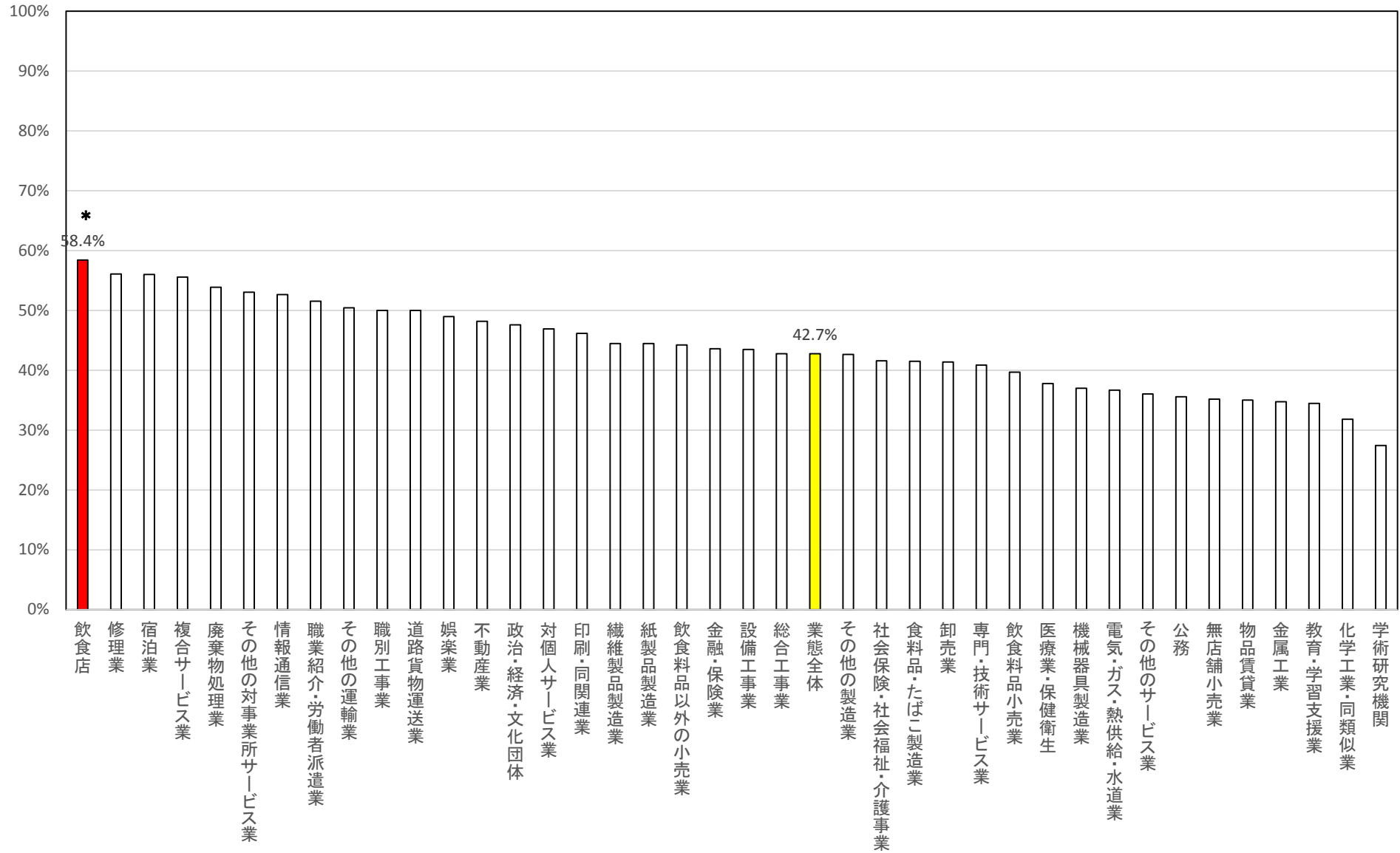
シ 飲酒する日に1合以上飲む人

男性では、7業態(「公務」、「宿泊業」、「その他の製造業」、「設備工事業」、「職別工事業」、「不動産業」、「卸売業」)で、業態全体に比べて飲酒日に1合以上飲む人が多く、「機械器具製造業」と「その他の運輸業」で少なくなっていました。女性では、「飲食店」で1合以上飲む人が多くなっていました。

飲酒日に1合以上飲む人の割合(男性:40歳代)



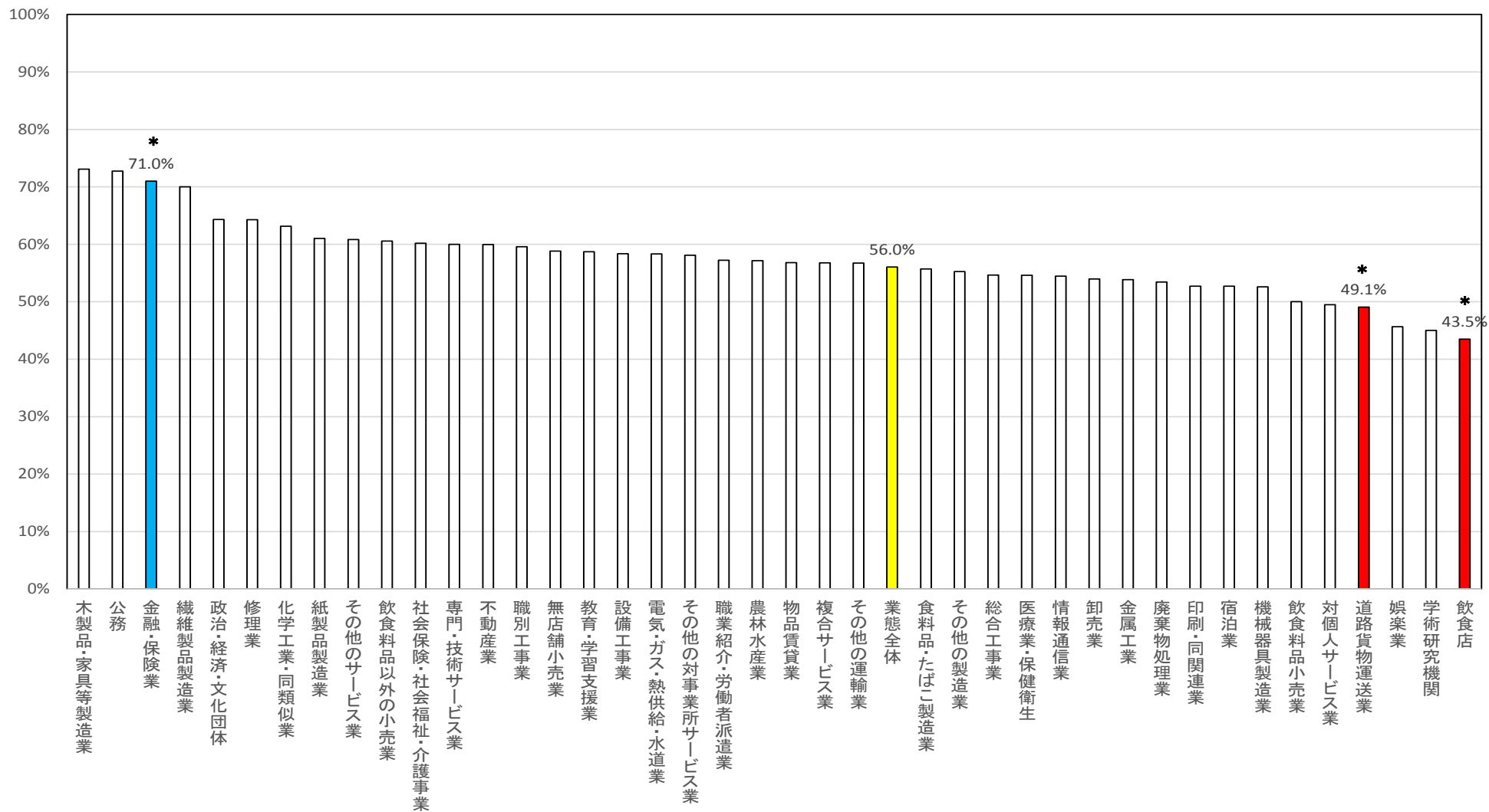
飲酒日に1合以上飲む人の割合(女性:40歳代)



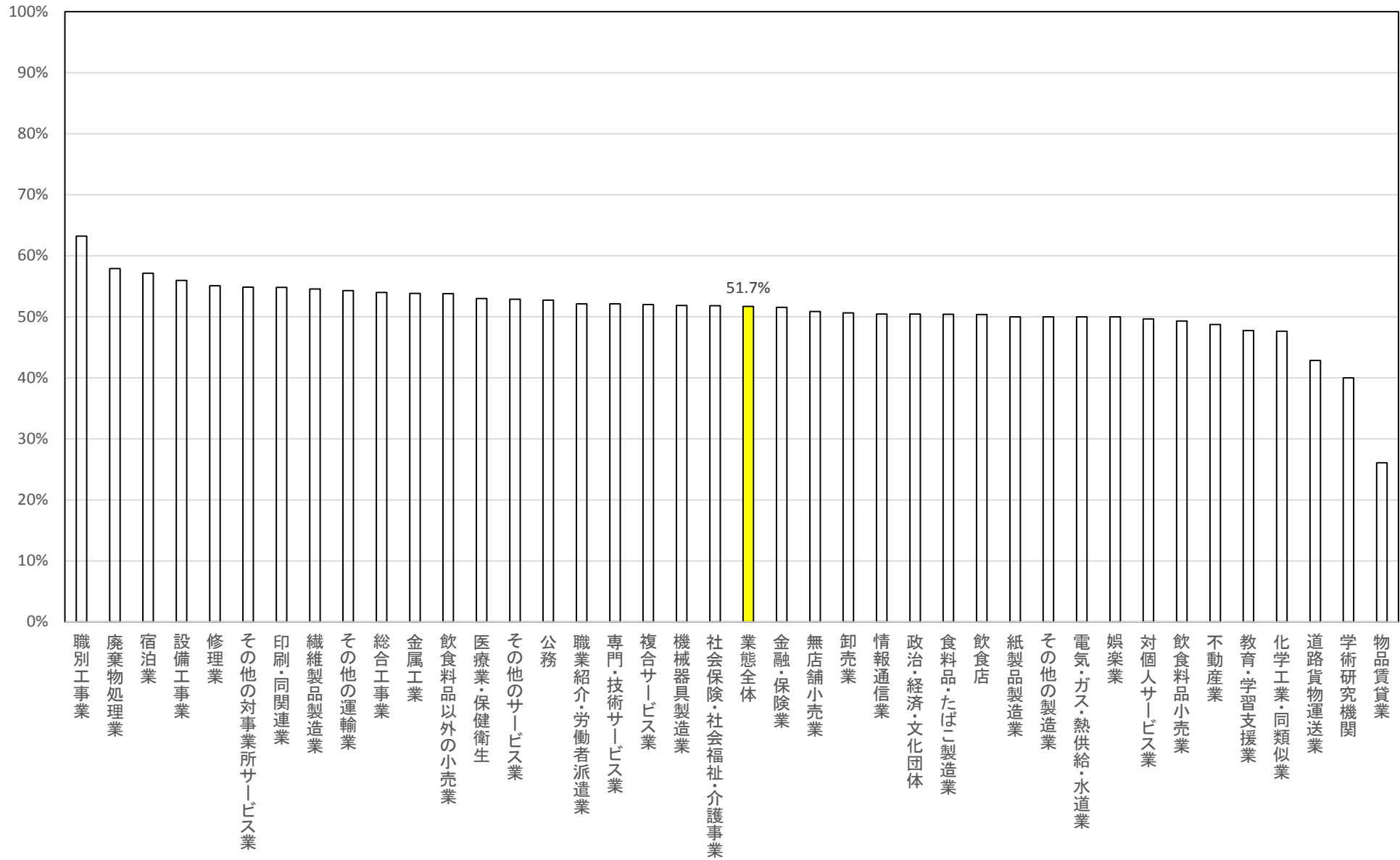
ス 睡眠で休養が十分とれている人

男性では、「金融・保険業」で業態全体よりも睡眠で休養がとれている人が、多く、「道路貨物運送業」と「飲食店」で少なくなっていました。女性では、業態種別による違いは見られませんでした。

睡眠で休養が十分とれている人の割合（男性：40歳代）



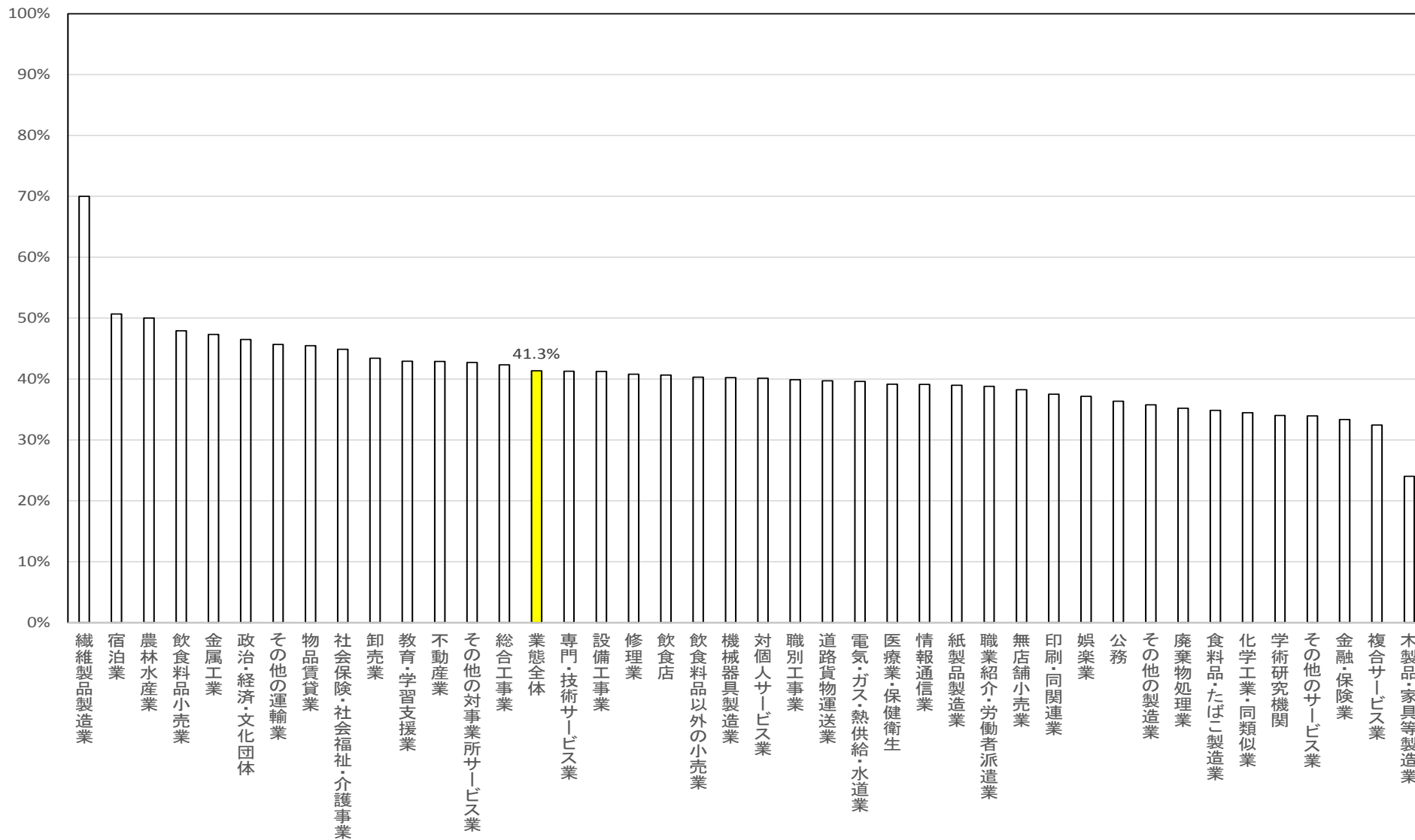
睡眠で休養が十分とれている人の割合(女性:40歳代)



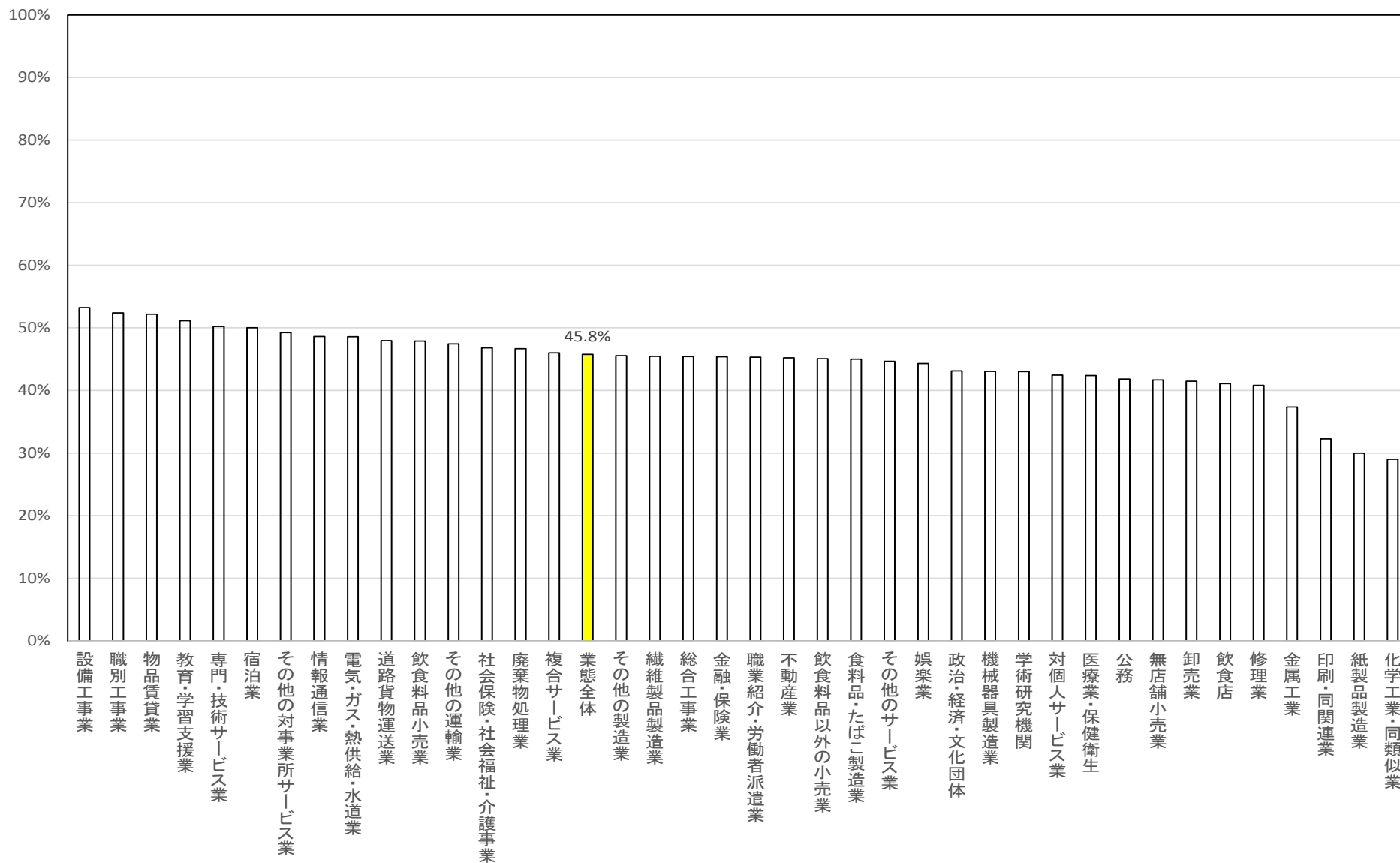
セ 生活習慣を6か月以内に改善したいと思う人

男女とも、業態種別による違いは見られませんでした。

生活習慣を6か月以内に改善したいと思う人の割合(男性:40歳代)

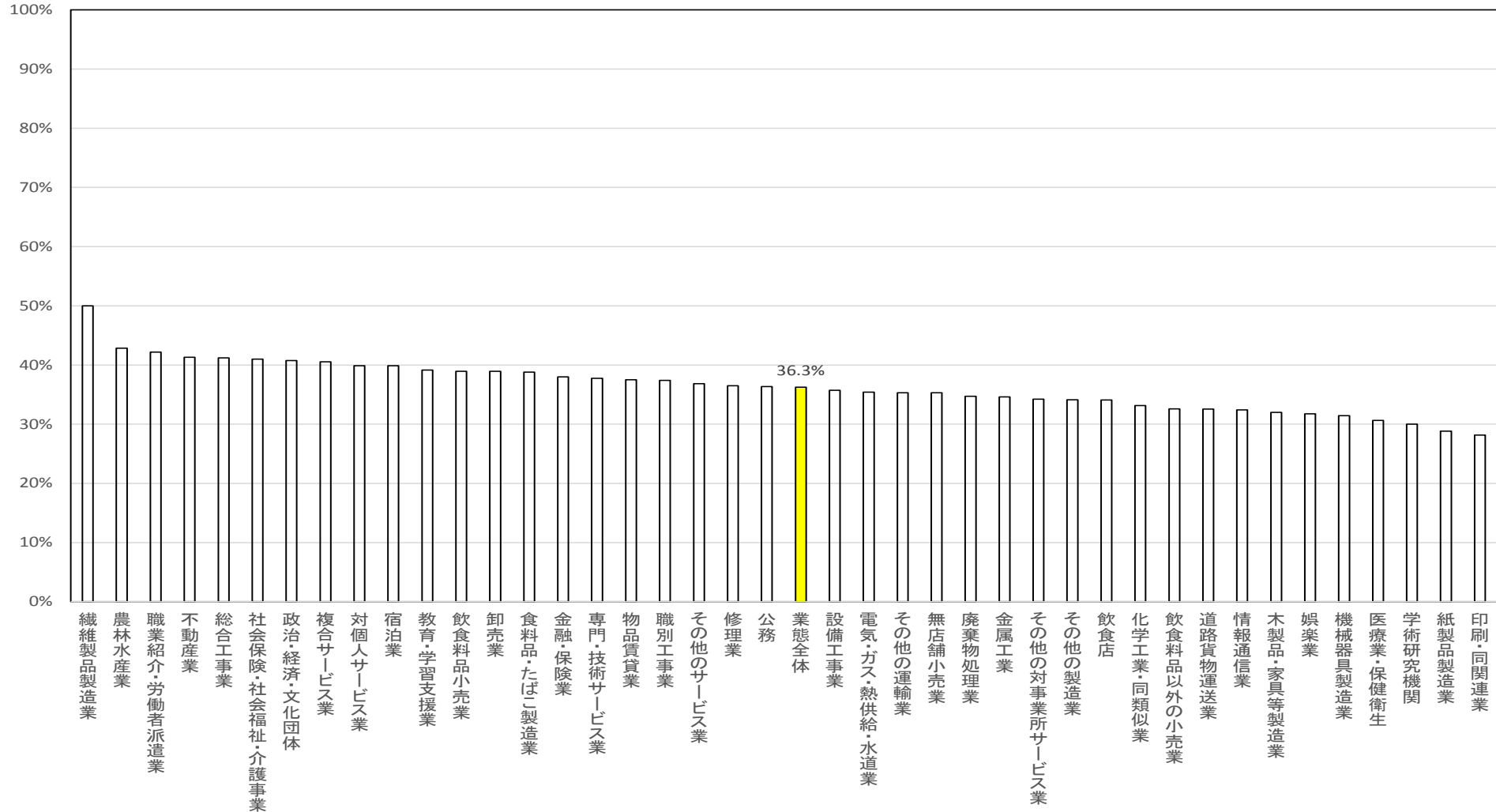


生活習慣を6か月以内に改善したいと思う人の割合(女性:40歳代)

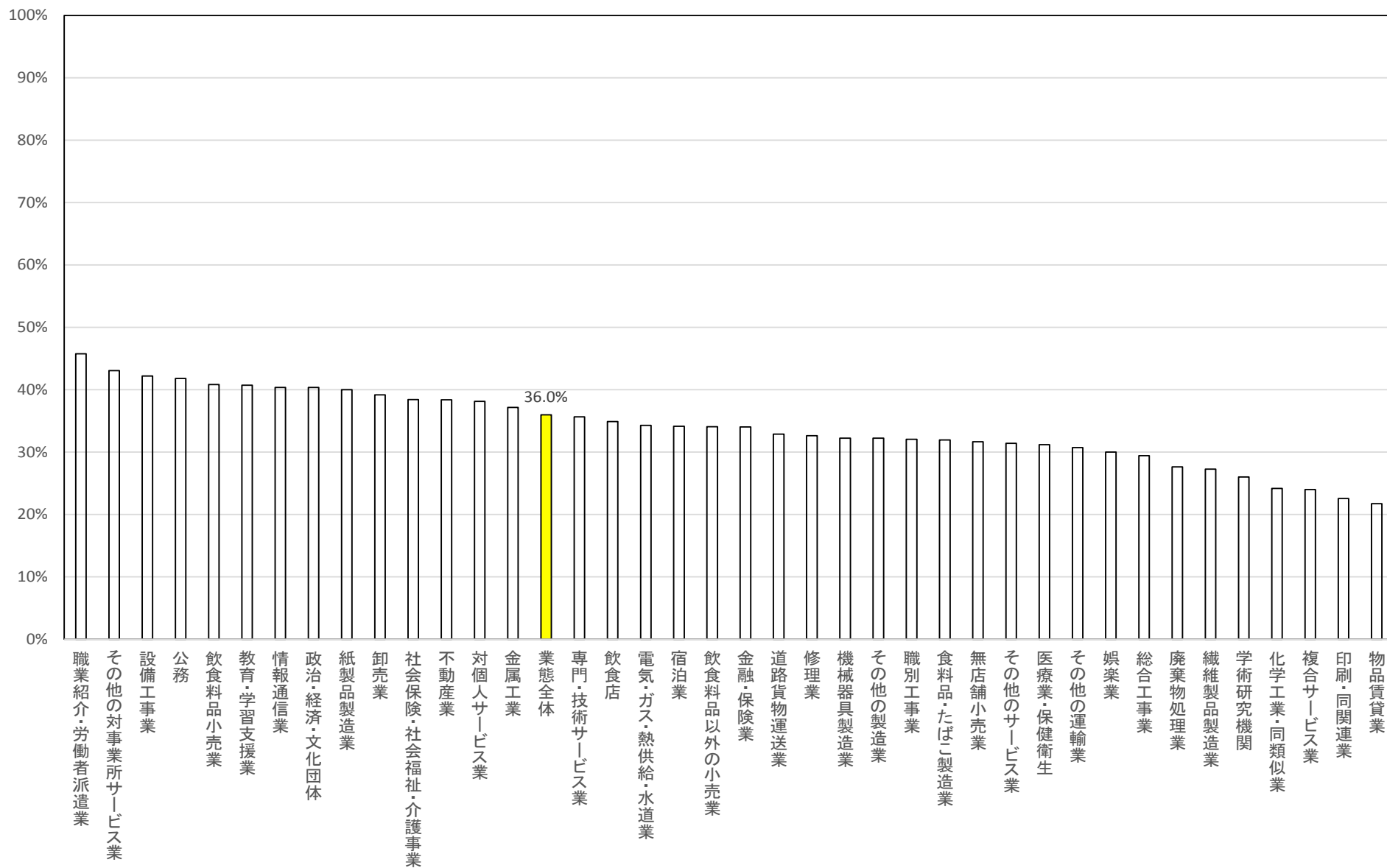


ソ 生活習慣の改善について保健指導を受ける機会があれば利用する人
男女とも、業態種別による違いは見られませんでした。

生活習慣の改善について保健指導を受ける機会があれば利用する人の割合(男性:40歳代)



生活習慣の改善について保健指導を受ける機会があれば利用する人の割合(女性:40歳代)



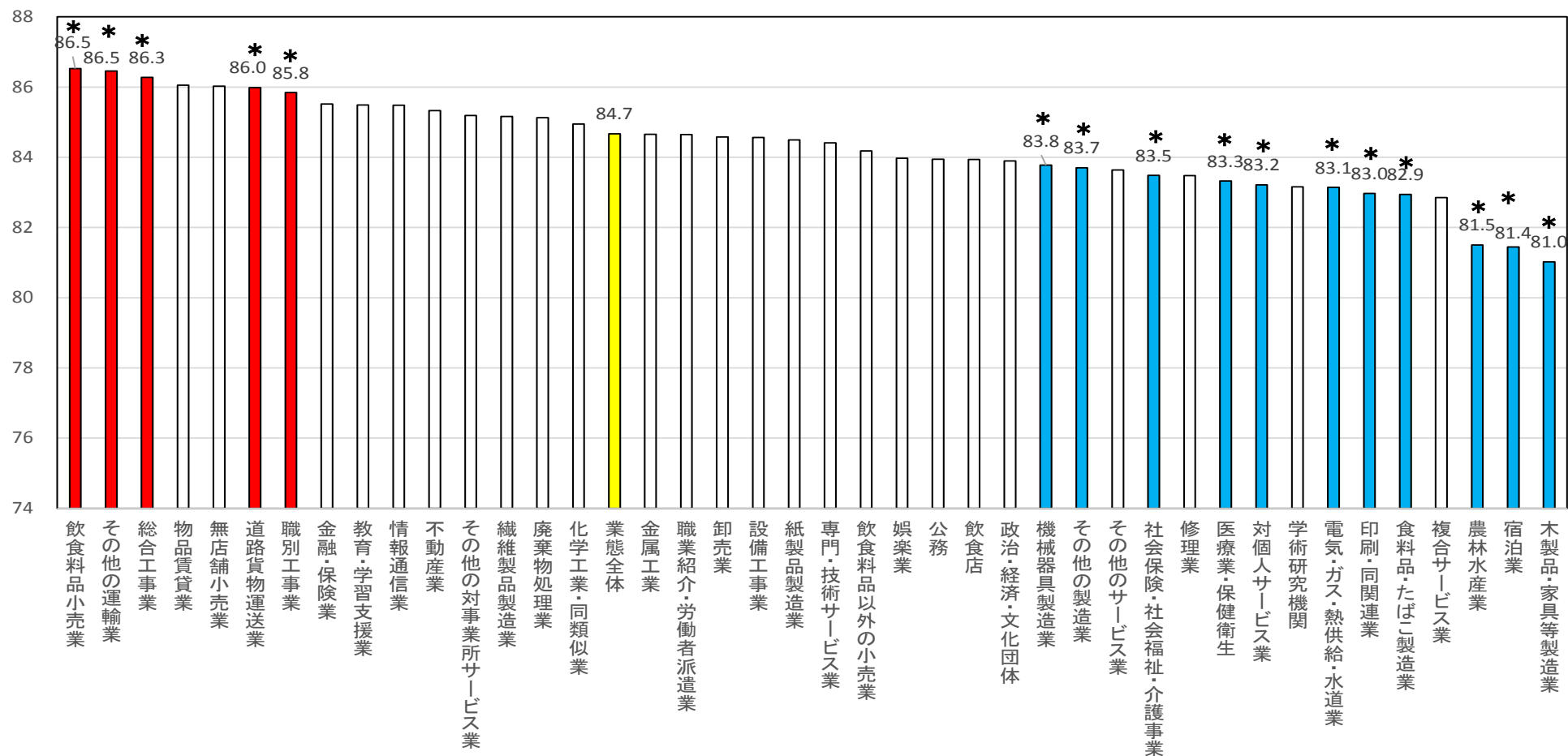
2. 検査項目の分析 (※ HbA1cは、空腹時血糖検査ができない場合の代替のため、10人未満の業態は、結果からはずしました。)

(1) 腹囲

男女とも、「職別工事業」で全体平均と比べて高く、「宿泊業」で低くなっていました。男性では、4業態(「飲食料品小売業」、「その他の運輸業」、「総合工事業」、「道路貨物運送業」)で高く、10業態(「機械器具製造業」、「その他の製造業」、「社会保険・社会福祉・介護事業」、「医療業・保健衛生」、「対個人サービス業」、「電気・ガス・熱供給・水道業」、「印刷・同関連業」、「食料品・たばこ製造業」、「農林水産業」、「木製品・家具等製造業」)で、低くなっていました。女性では、「道路貨物運送業」で高くなっていました。

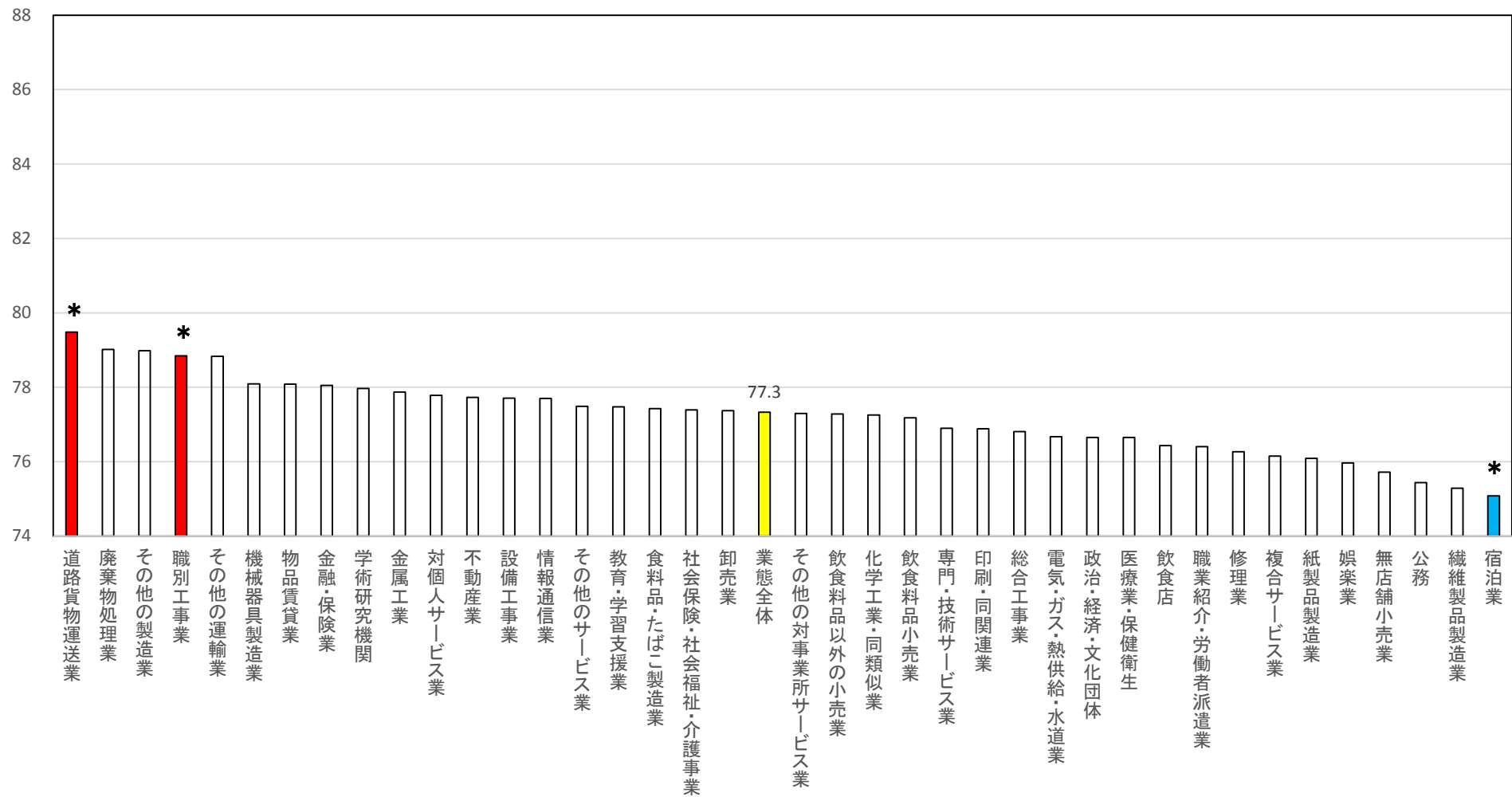
(cm)

腹囲の平均(男性:40歳代)



(cm)

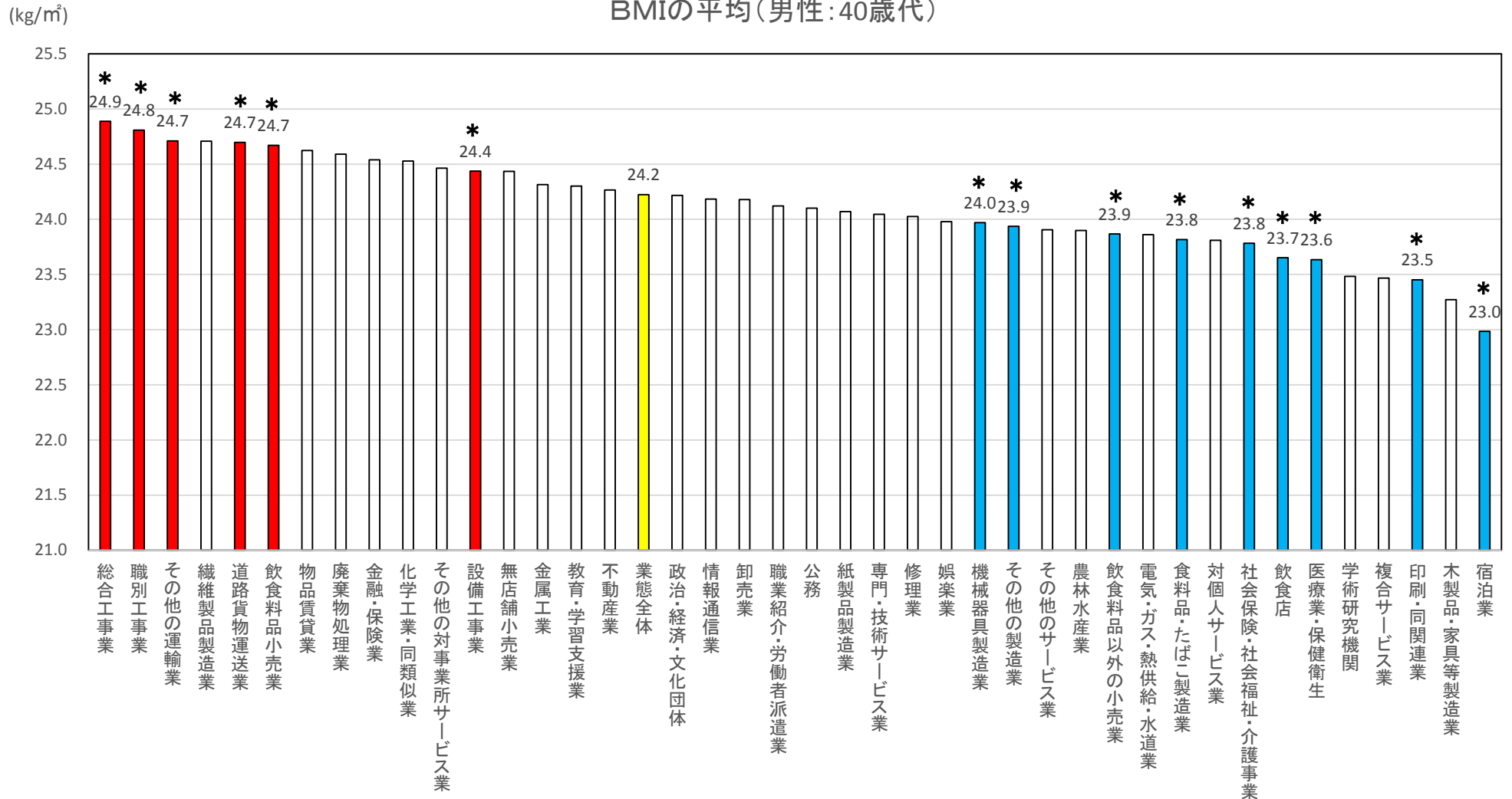
腹囲の平均(女性:40歳代)



(2) BMI

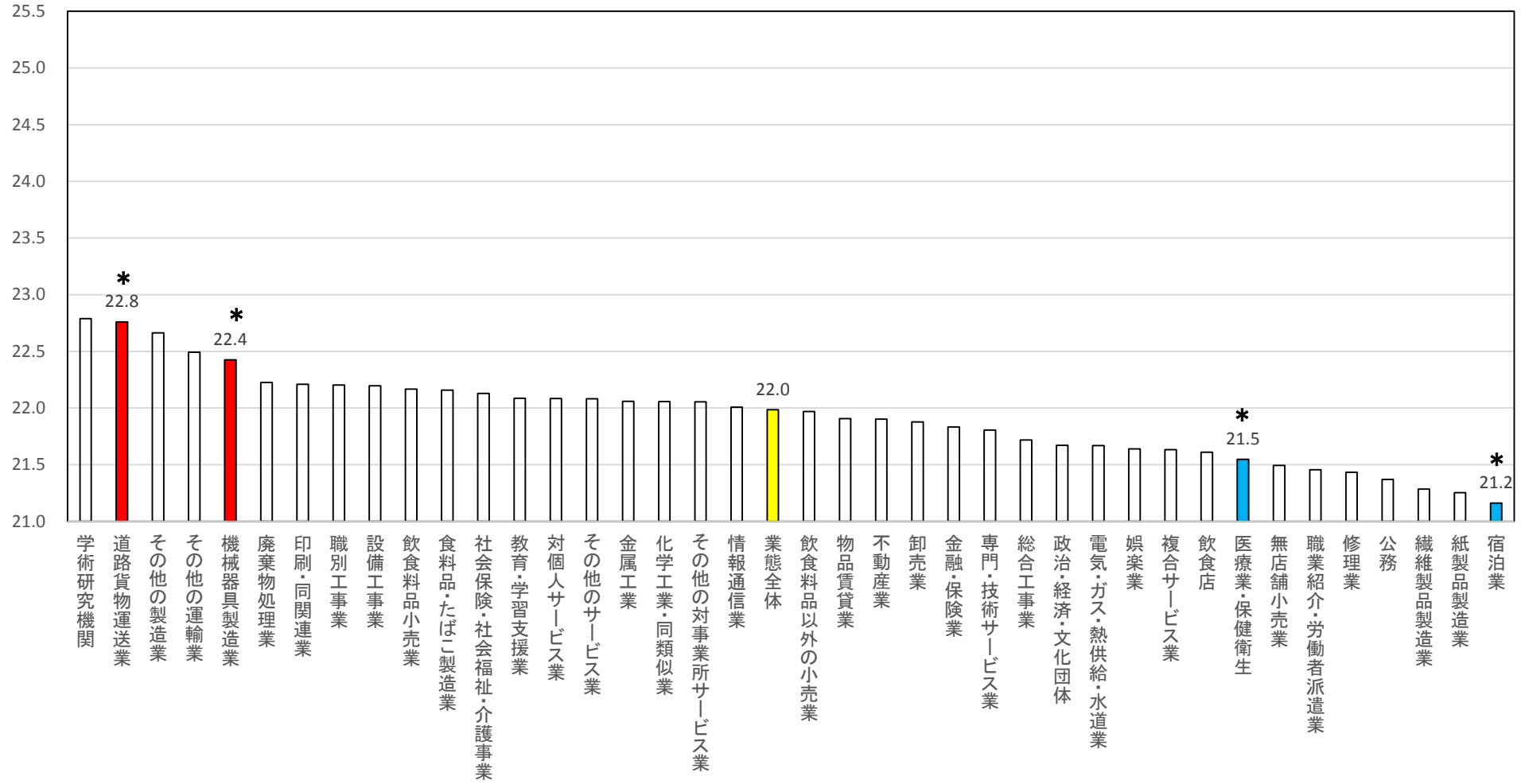
男女とも、「道路貨物運送業」で全体平均と比べて高く、「医療業・保健衛生」と「宿泊業」で低くなっていました。男性では、5業態（「総合工事業」、「職別工事業」、「その他の運輸業」、「飲食料品小売業」、「設備工事業」）で高く、7業態（「機械器具製造業」、「その他の製造業」、「飲食料品以外の小売業」、「食料品・たばこ製造業」、「社会保険・社会福祉・介護事業」、「飲食店」、「印刷・同関連業」）で低くなっていました。女性では、「機械器具製造業」で高くなっていました。

BMIの平均(男性:40歳代)



(kg/m²)

BMIの平均(女性:40歳代)

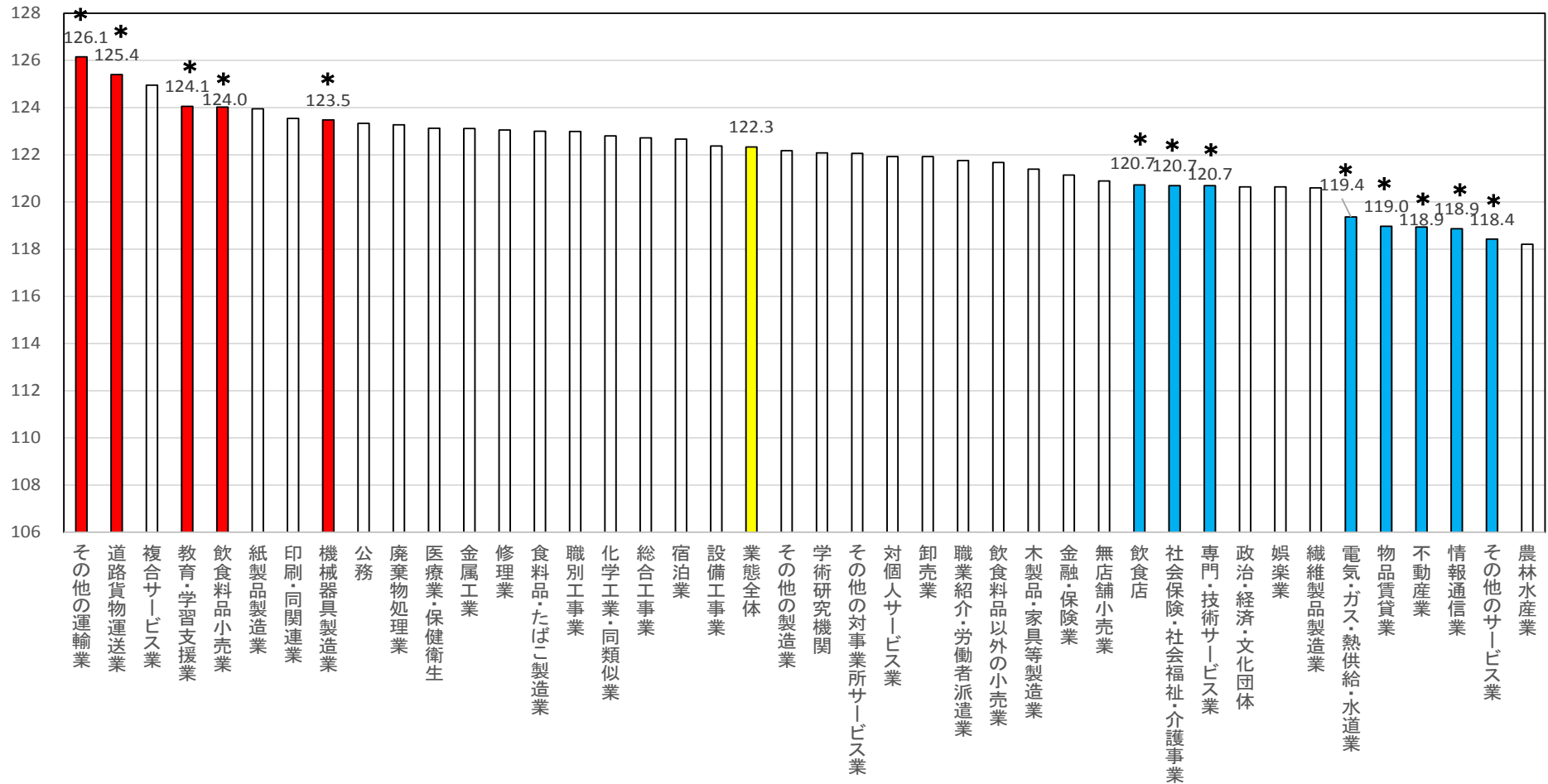


(3)収縮期血圧

男女とも、「道路貨物運送業」と「機械器具製造業」で全体平均と比べて高く、3業態（「電気・ガス・熱供給・水道業」、「不動産業」、「情報通信業」）で低くなっていました。男性では、3業態（「その他の運輸業」、「教育・学習支援業」、「飲食料品小売業」）で高く、5業態（「飲食店」、「社会保険・社会福祉・介護事業」、「専門・技術サービス業」、「物品賃貸業」、「その他のサービス業」）で低くなっていました。女性では、3業態（「その他の対事業所サービス業」、「対個人サービス業」、「社会保険・社会福祉・介護事業」）で高く、3業態（「総合工事業」、「教育・学習支援業」、「公務」）で低くなっていました。

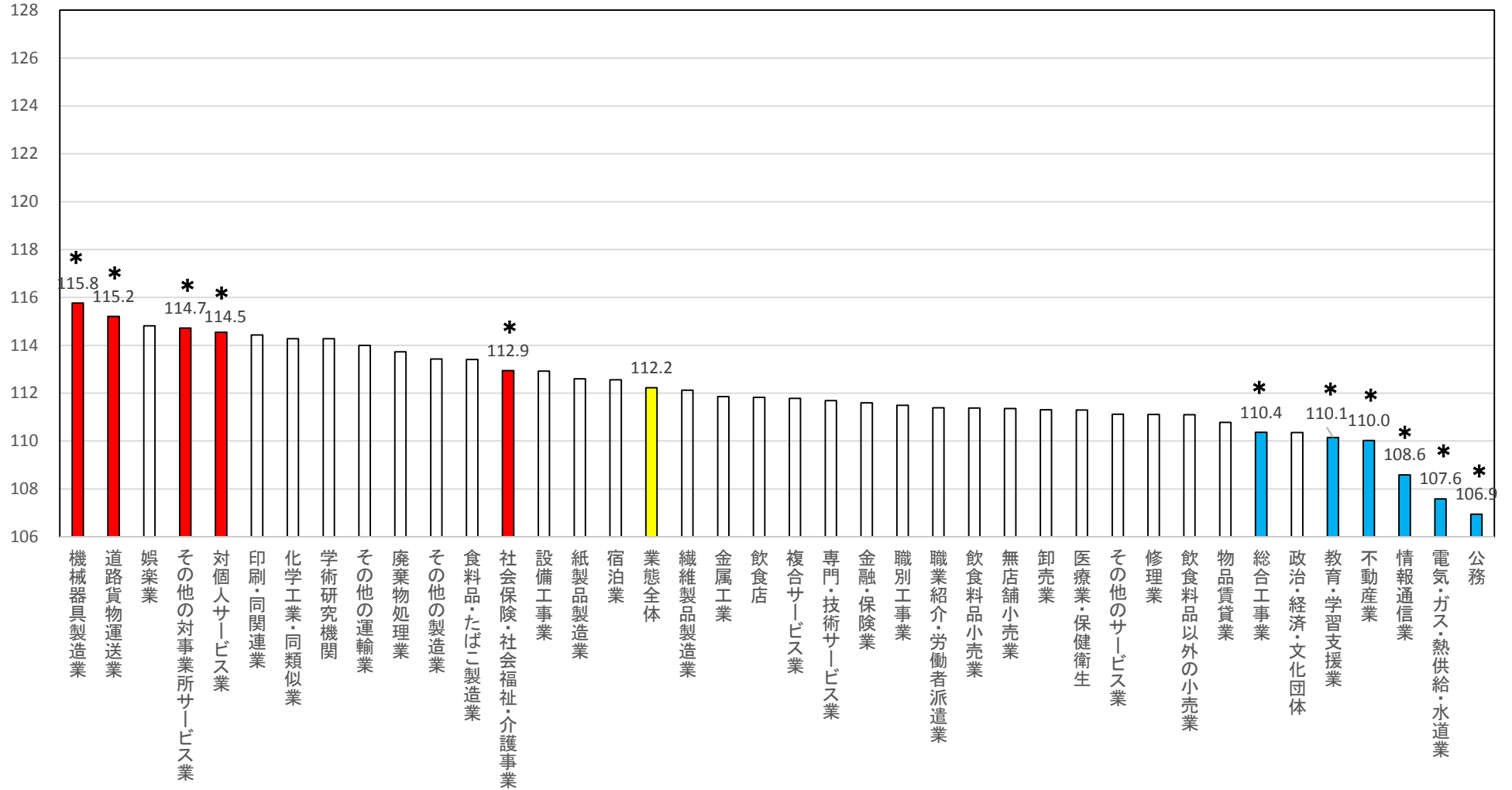
(mmHg)

収縮期血圧の平均(男性:40歳代)



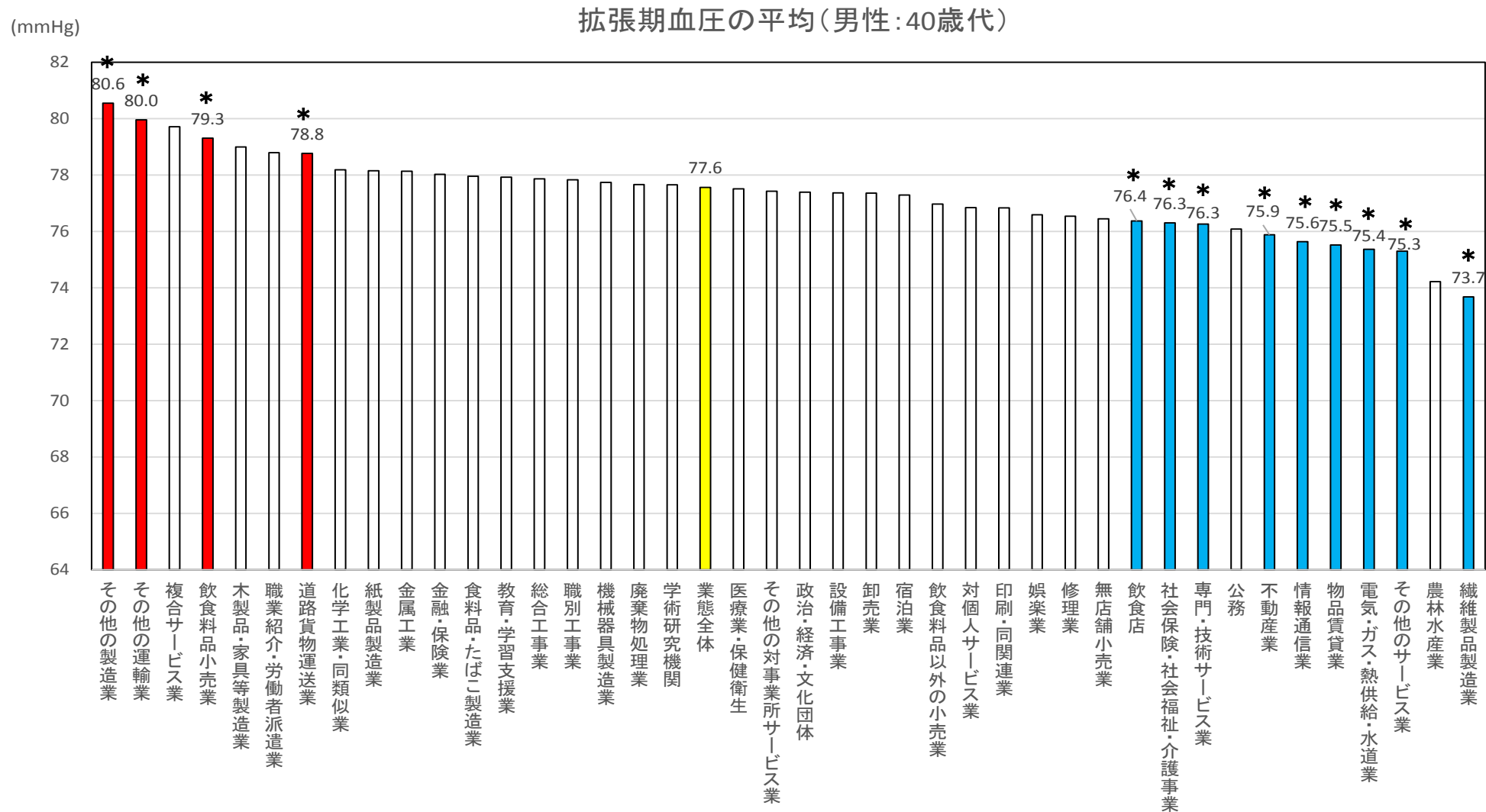
(mmHg)

収縮期血圧の平均(女性:40歳代)



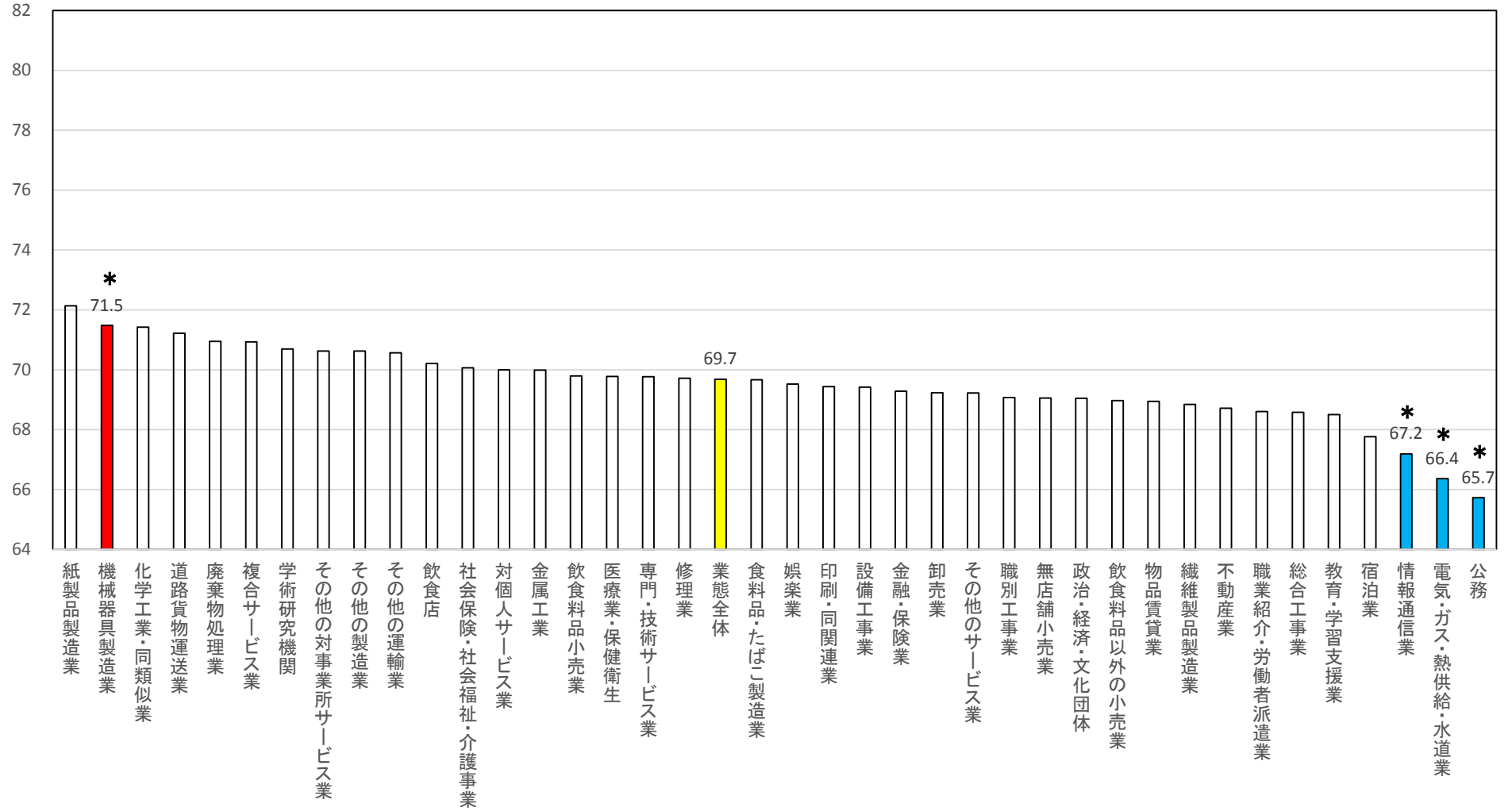
(4) 拡張期血圧

男女とも、「情報通信業」と「電気・ガス・熱供給・水道業」で全体平均と比べて低くなっていました。男性では、4業態（「その他の製造業」、「その他の運輸業」、「飲食料品小売業」、「道路貨物運送業」）で高く、7業態（「飲食店」、「社会保険・社会福祉・介護事業」、「専門・技術サービス業」、「不動産業」、「物品賃貸業」、「その他のサービス業」、「繊維製品製造業」）で低くなっていました。女性では、「機械器具製造業」で高く、「公務」で低くなっていました。



拡張期血圧の平均(女性:40歳代)

(mmHg)

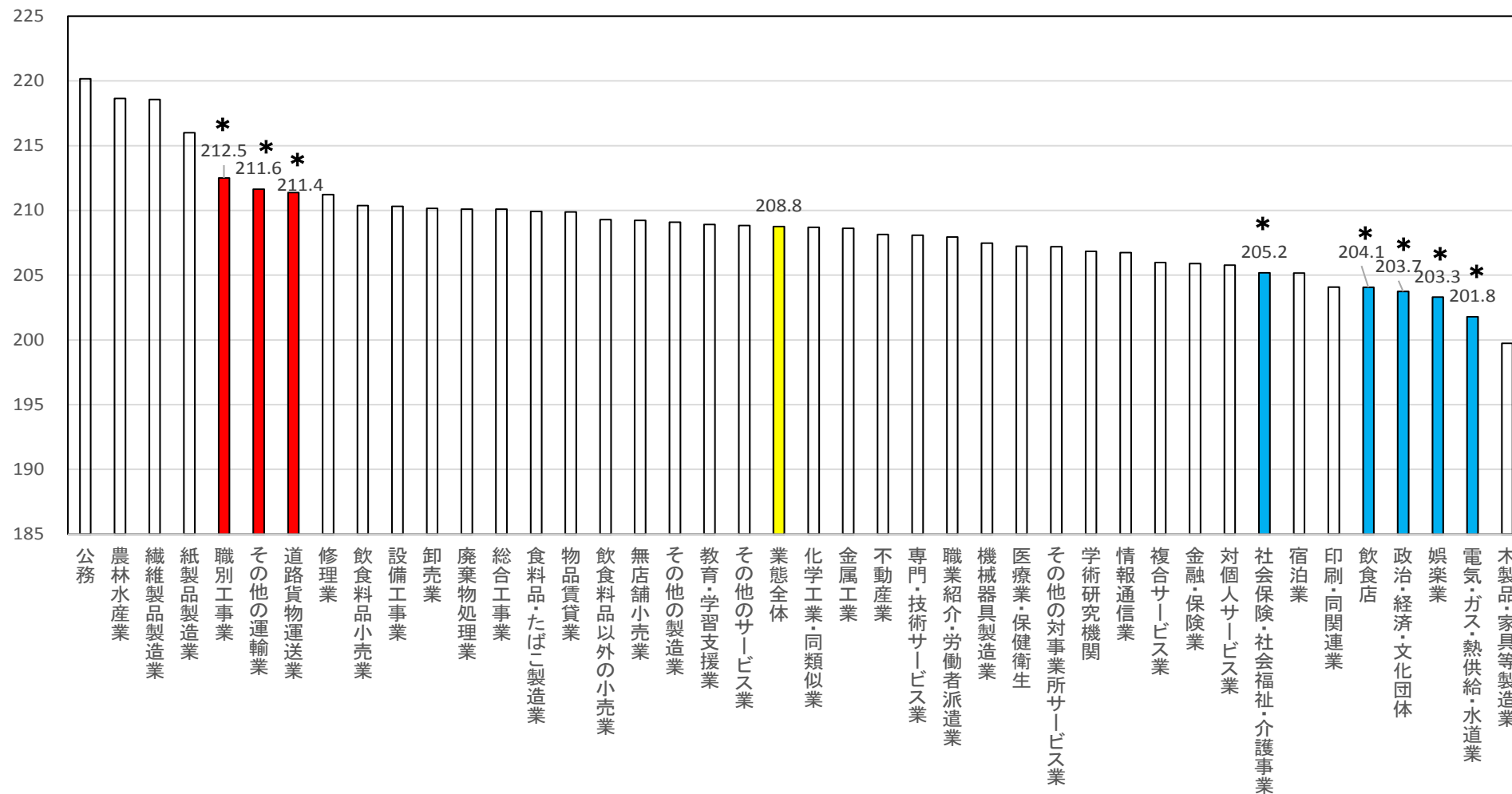


(5) 総コレステロール

男性では、3業態(「職別工事業」、「その他の運輸業」、「道路貨物運送業」)で、全体平均と比べて高く、5業態(「社会保険・社会福祉・介護事業」、「飲食店」、「政治・経済・文化団体」、「娯楽業」、「電気・ガス・熱供給・水道業」)で低くなっていました。女性では、「学術研究機関」で全体平均と比べて高く、「総合工事業」で低くなっていました。

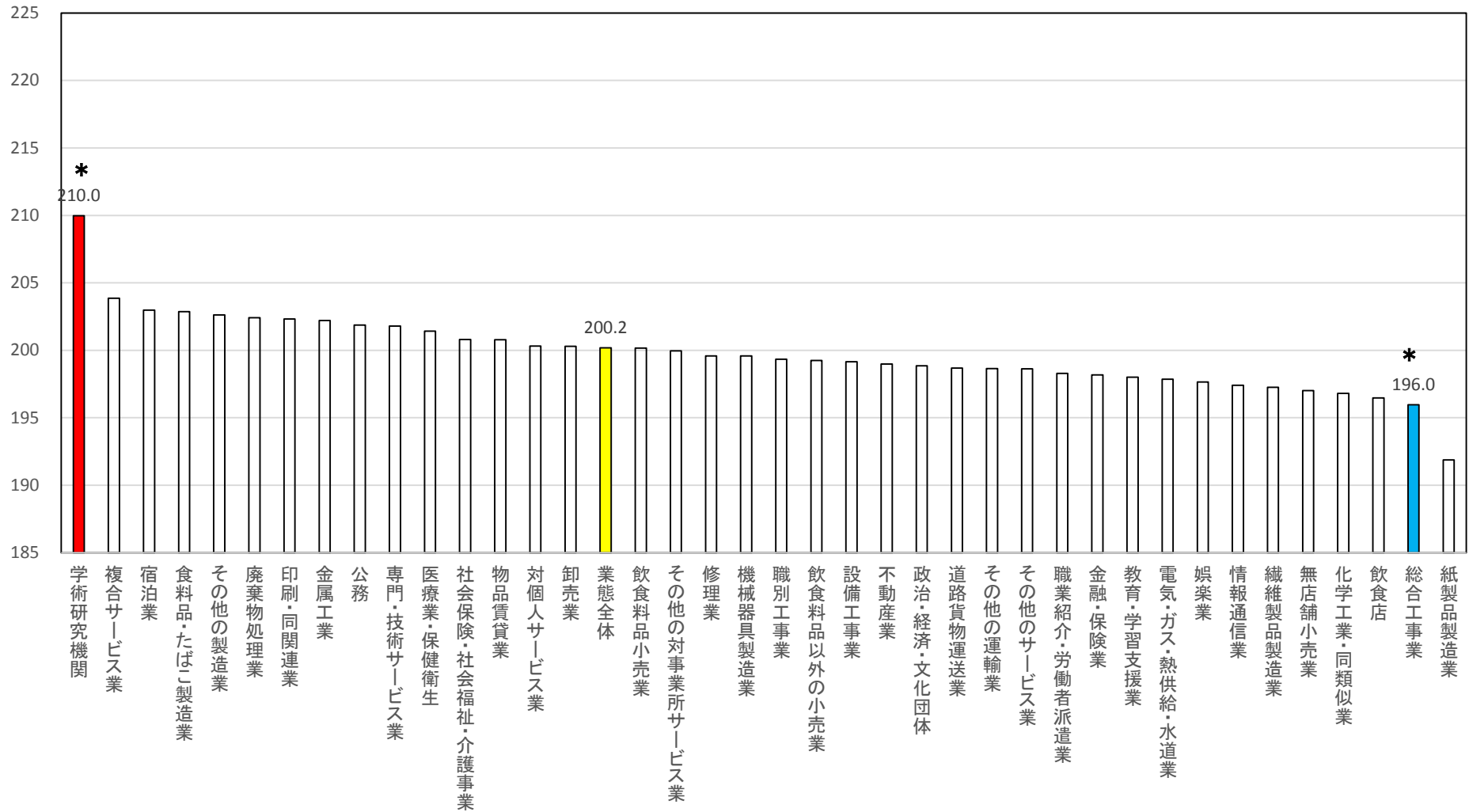
(mg/dl)

総コレステロールの平均(男性:40歳代)



(mg/dl)

総コレステロールの平均(女性:40歳代)

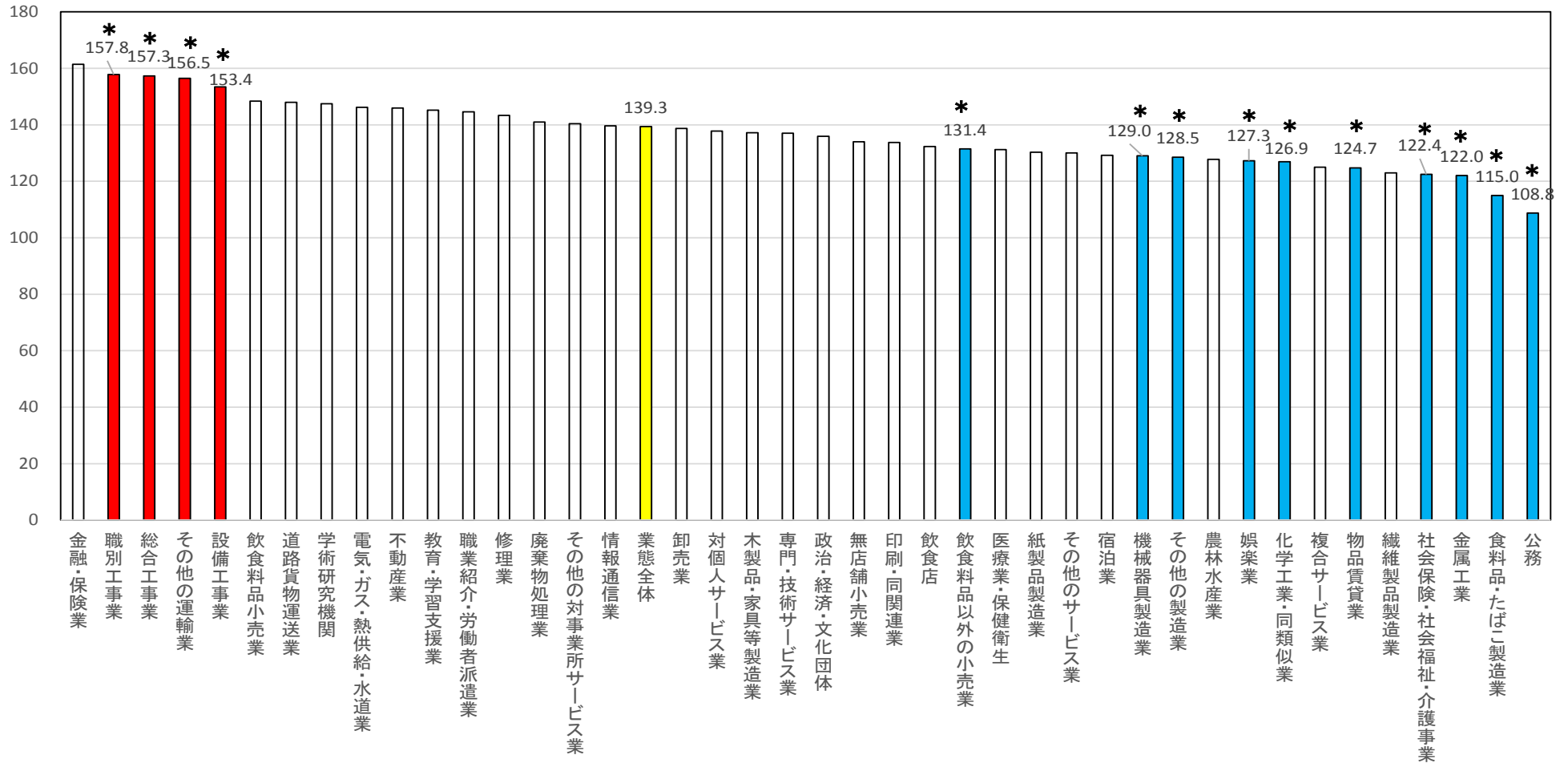


(6) 中性脂肪

男女とも、「その他の運輸業」で全体平均と比べて高くなっていました。男性では、3業態（「職別工事業」、「総合工事業」、「設備工事業」）で高く、10業態（「飲食料品以外の小売業」、「機械器具製造業」、「その他の製造業」、「娯楽業」、「化学工業・同類似業」、「物品賃貸業」、「社会保険・社会福祉・介護事業」、「金属工業」、「食料品・たばこ製造業」、「公務」）で低くなっていました。女性では、「道路貨物運送業」で高く、3業態（「医療業・保健衛生」、「飲食料品小売業」、「電気・ガス・熱供給・水道業」）で低くなっていました。

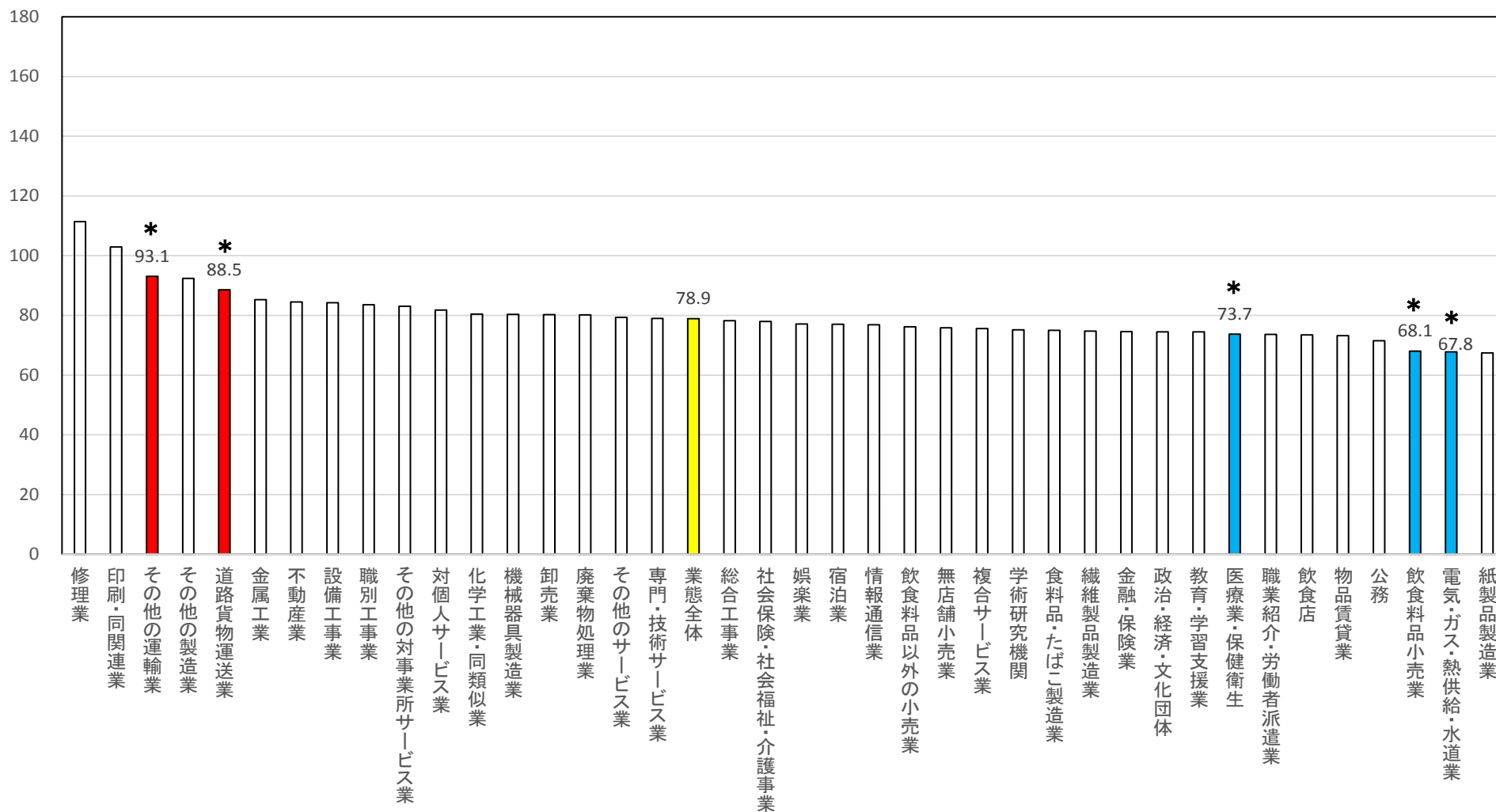
(mg/dl)

中性脂肪の平均(男性:40歳代)



(mg/dl)

中性脂肪の平均(女性:40歳代)

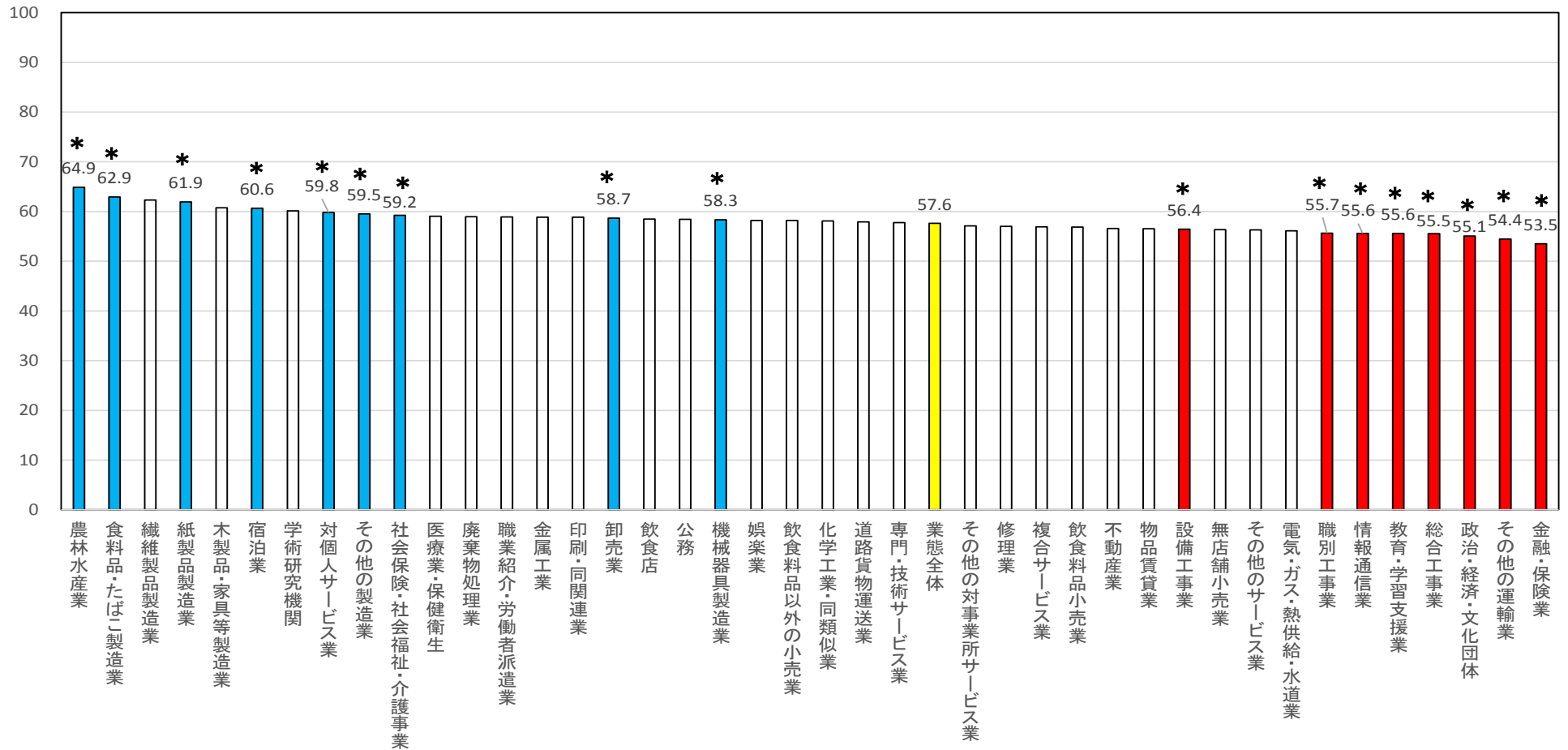


(7)HDLコレステロール

男女とも、「食料品・たばこ製造業」で全体平均と比べて高く、「職別工事業」と「その他の運輸業」で低くなっていました。男性では、8業態(「農林水産業」、「紙製品製造業」、「宿泊業」、「対個人サービス業」、「その他の製造業」、「社会保険・社会福祉・介護事業」、「卸売業」、「機械器具製造業」)で高く、6業態(「設備工事業」、「情報通信業」、「教育・学習支援業」、「総合工事業」、「政治・経済・文化団体」、「金融・保険業」)で低くなっていました。女性では、「医療業・保健衛生」と「専門・技術サービス業」で高く、5業態(「機械器具製造業」、「不動産業」、「その他のサービス業」、「道路貨物運送業」、「化学工業・同類似業」)で低くなっていました。

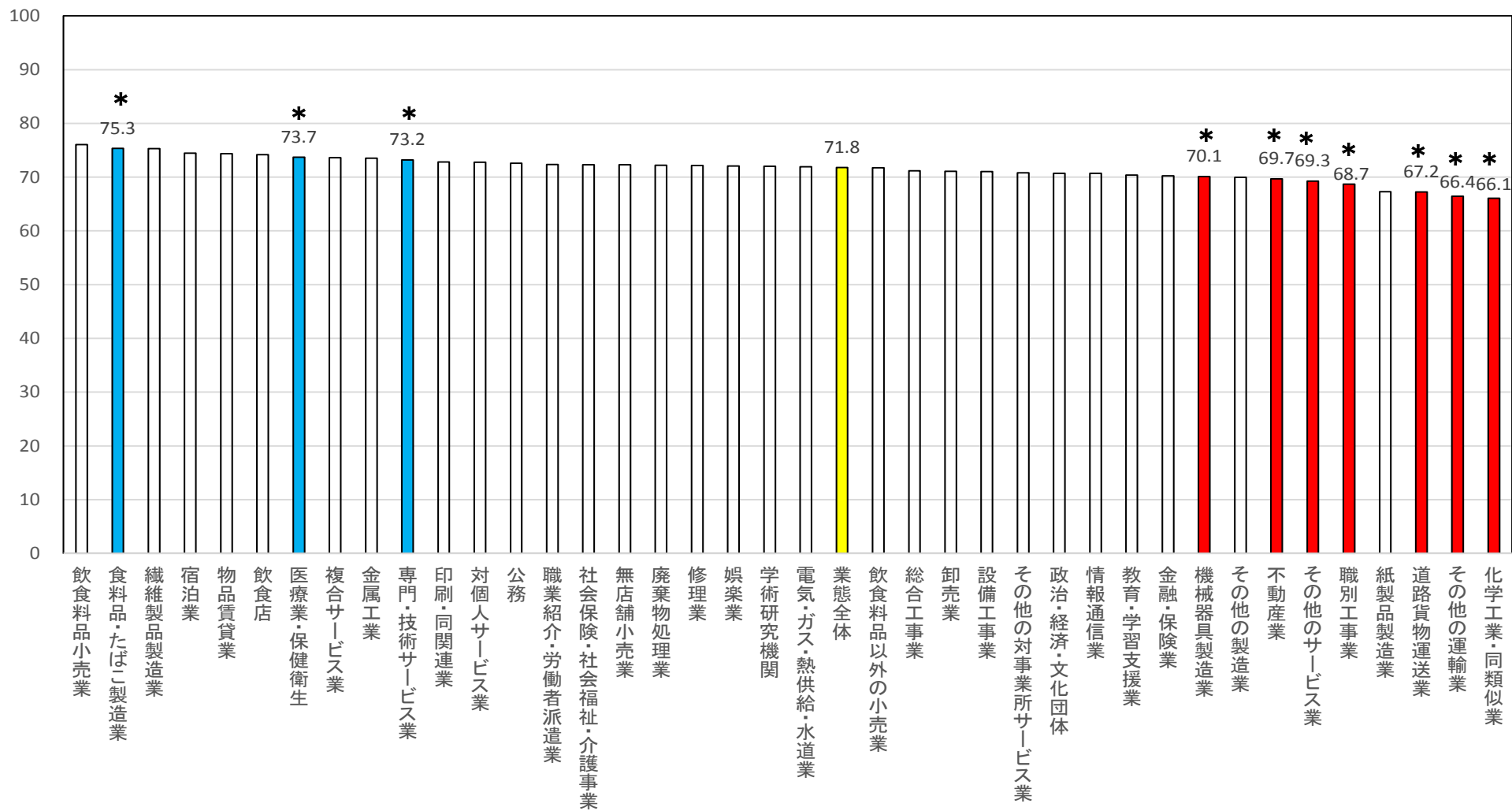
(mg/dl)

HDLコレステロールの平均(男性:40歳代)



(mg/dl)

HDLコレステロールの平均(女性:40歳代)

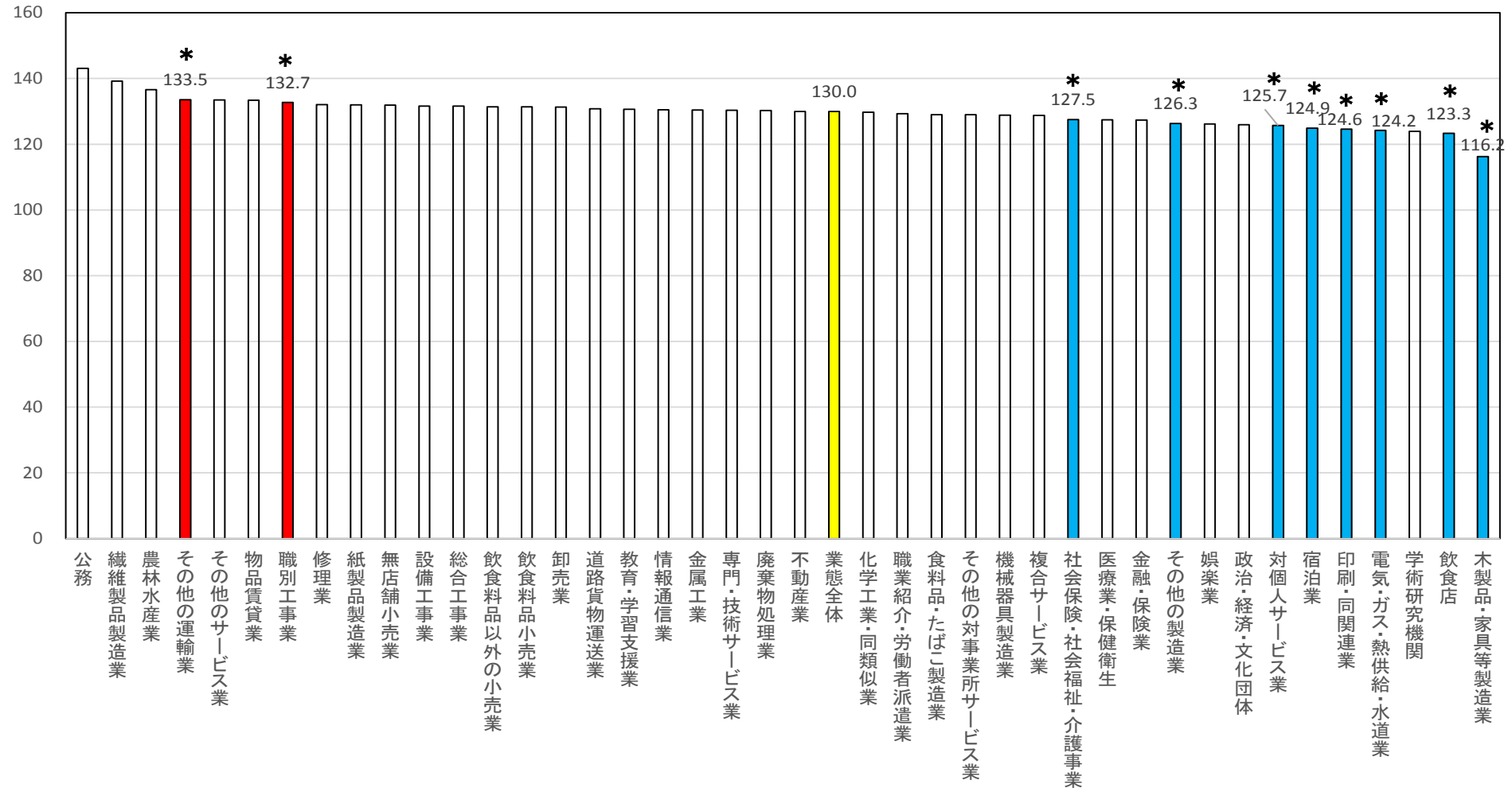


(8)LDLコレステロール

男女とも、「飲食店」で全体平均と比べて低くなっていました。男性では、「その他の運輸業」と「職別工事業」で高く、7業態（「社会保険・社会福祉・介護事業」、「その他の製造業」、「対個人サービス業」、「宿泊業」、「印刷・同関連業」、「電気・ガス・熱供給・水道業」、「木製品・家具等製造業」）で低くなっていました。女性では、「学術研究機関」と「専門・技術サービス業」で高くなっていました。

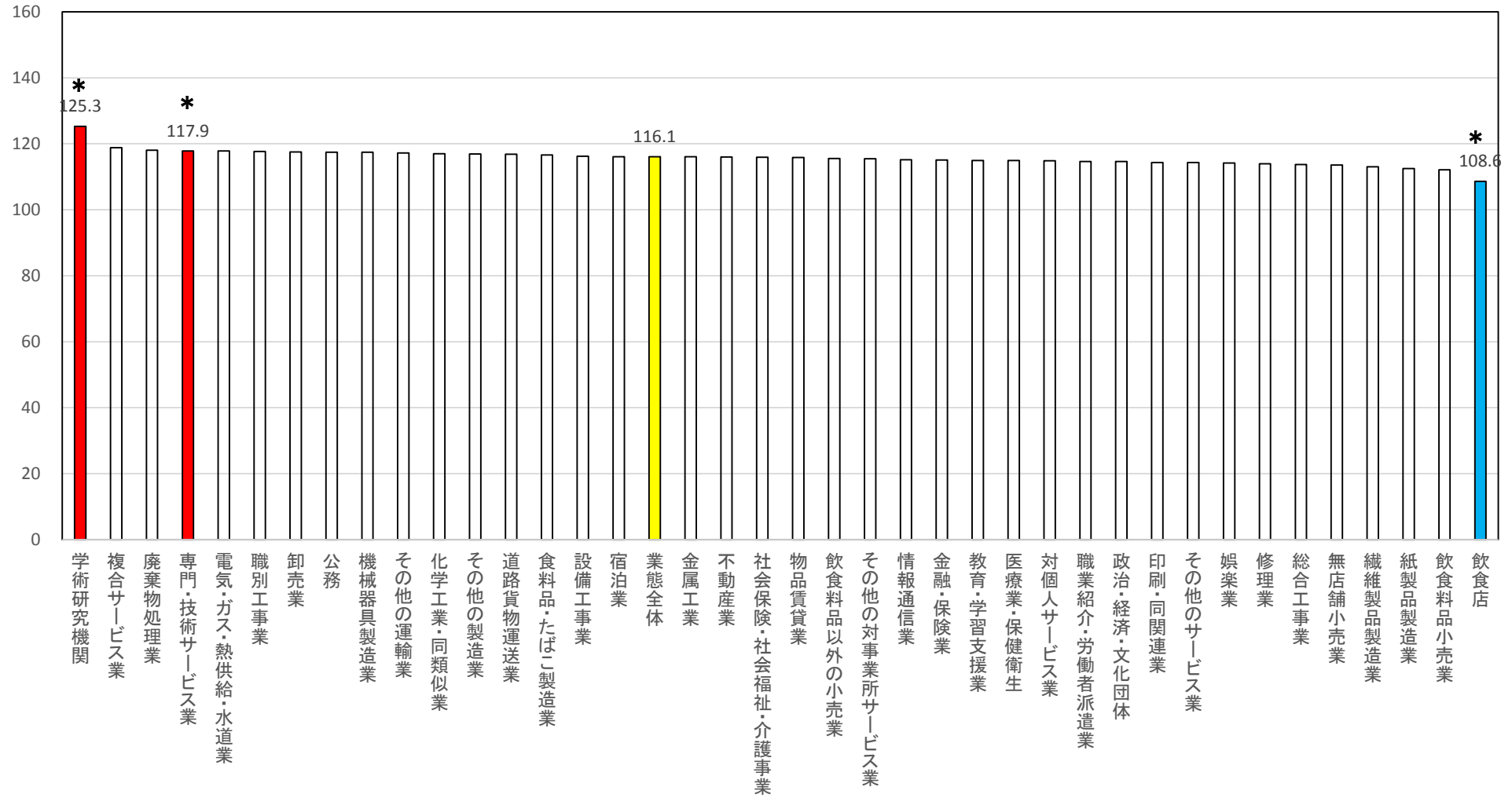
(mg/dl)

LDLコレステロールの平均(男性:40歳代)



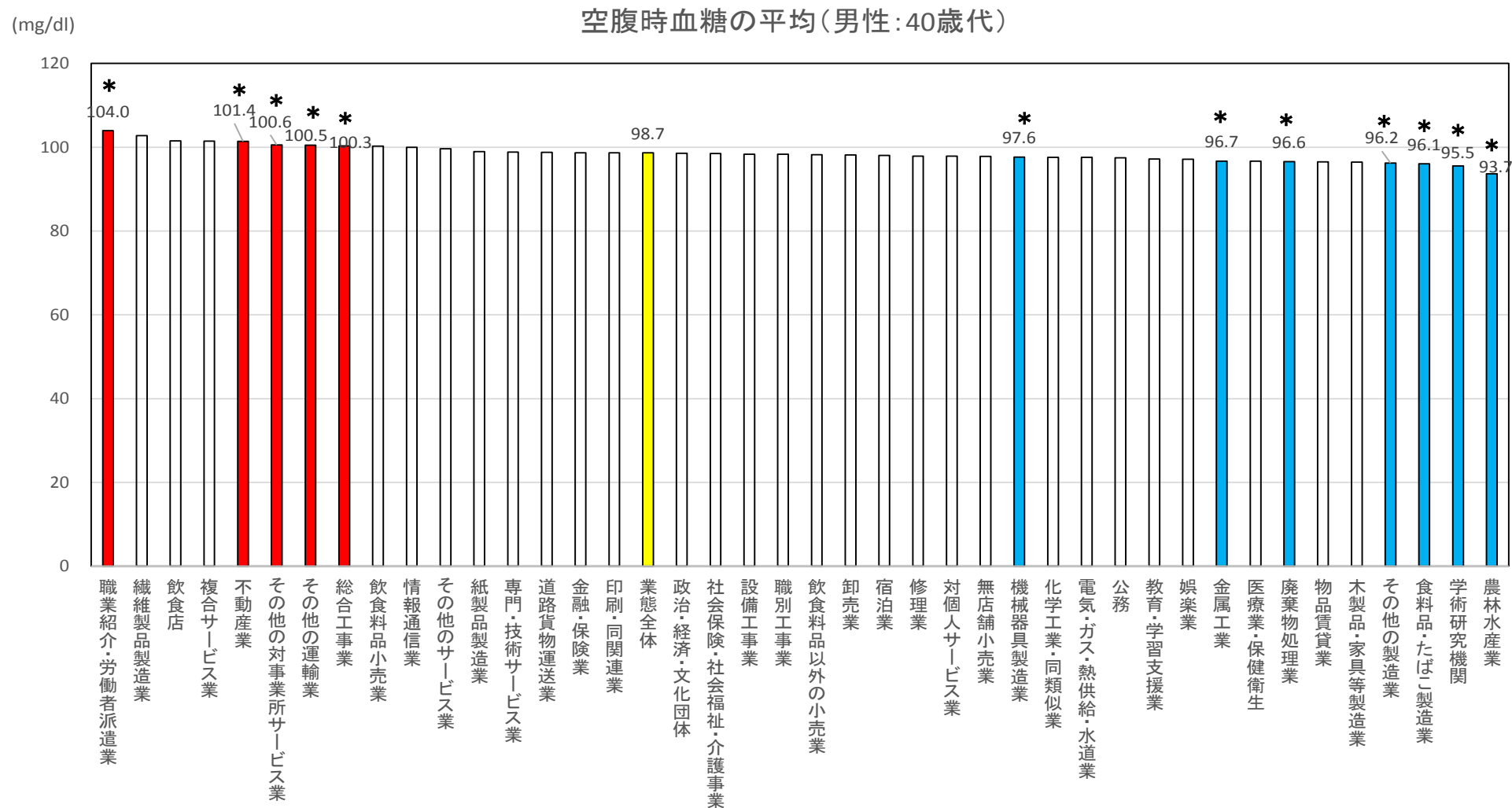
(mg/dl)

LDLコレステロール平均(女性:40歳代)



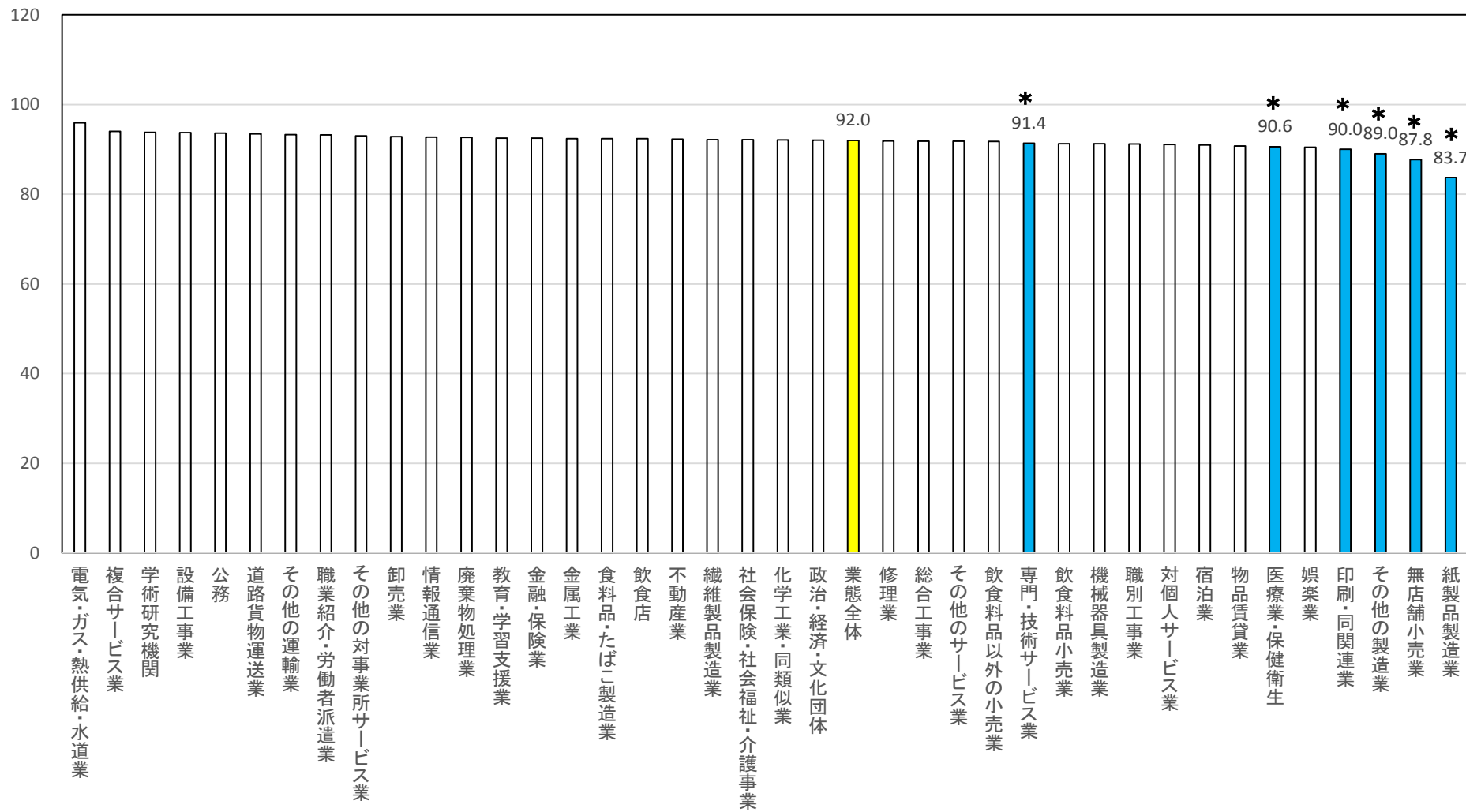
(9) 空腹時血糖

男女とも、「その他の製造業」で全体平均と比べて低くなっていました。男性では、5業態（「職業紹介・労働者派遣業」、「不動産業」、「その他の対事業所サービス業」、「その他の運輸業」、「総合工事業」）で高く、6業態（「機械器具製造業」、「金属工業」、「廃棄物処理業」、「食料品・たばこ製造業」、「学術研究機関」、「農林水産業」）で低くなっていました。女性では、5業態（「専門・技術サービス業」、「医療業・保健衛生」、「印刷・同関連業」、「無店舗小売業」、「紙製品製造業」）で低くなっていました。



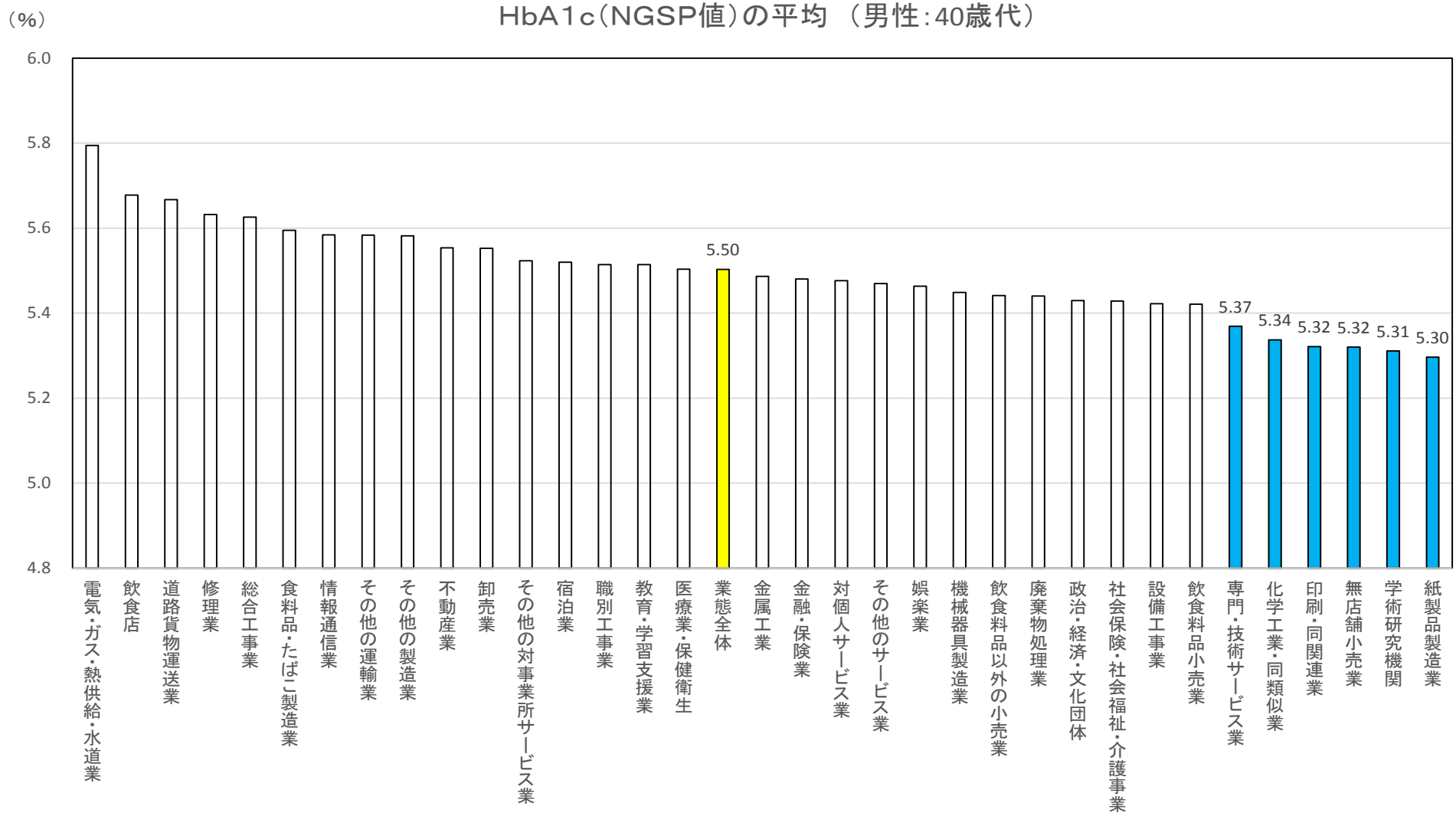
(mg/dl)

空腹時血糖の平均(女性:40歳代)



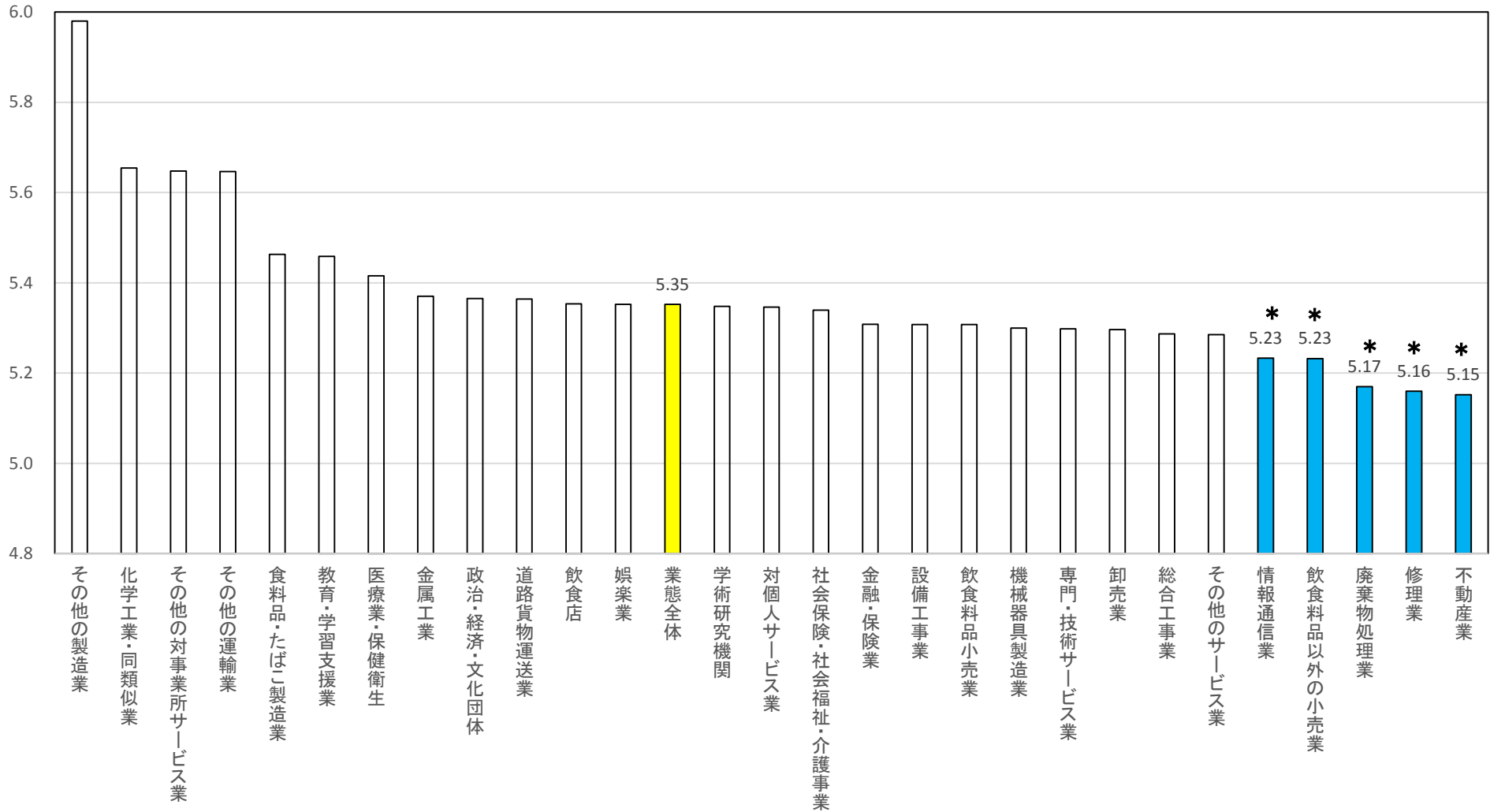
(10)HbA1c (NGSP値)

男女とも、「無店舗小売業」で全体平均と比べて低くなっていました。男性では、5業態(「専門・技術サービス業」、「化学工業・同類似業」、「印刷・同関連業」、「学術研究機関」、「紙製品製造業」)で低くなっていました。女性では、5業態(「情報通信業」、「飲食料品以外の小売業」、「廃棄物処理業」、「修理業」、「不動産業」)で低くなっていました。



(%)

HbA1c(NGSP値)の平均 (女性:40歳代)



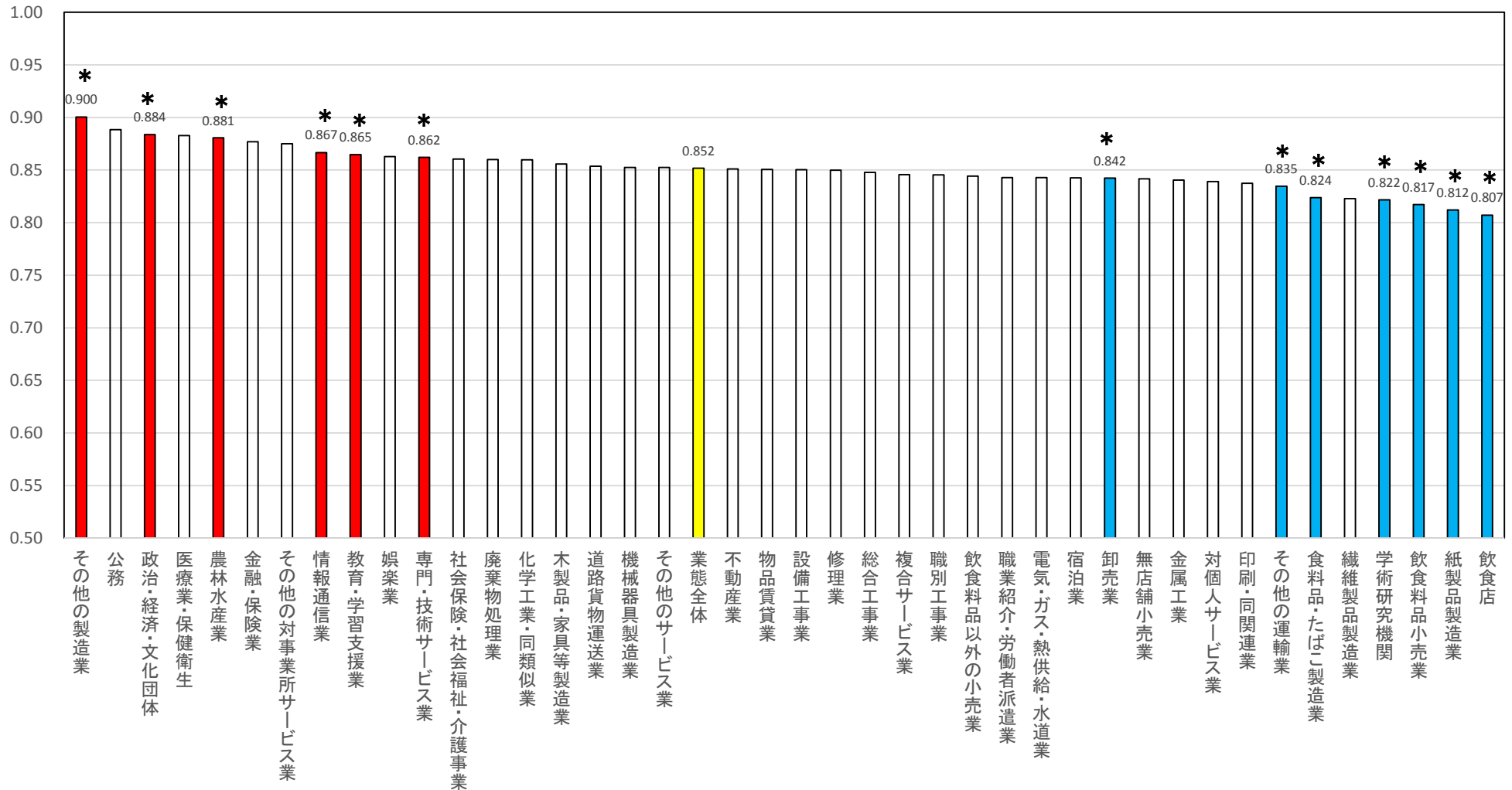
空腹時血糖検査ができない場合の代替のため、10人未満の業態は、結果から除きました。

(11) 血清クレアチニン

男女とも、「その他の製造業」で全体平均と比べて高く、「食料品・たばこ製造業」と「学術研究機関」で低くなっていました。男性では、5業態（「政治・経済・文化団体」、「農林水産業」、「情報通信業」、「教育・学習支援業」、「専門・技術サービス業」）で高く、5業態（「卸売業」、「その他の運輸業」、「飲食料品小売業」、「紙製品製造業」、「飲食店」）で低くなっていました。女性では、「対個人サービス業」で低くなっていました。

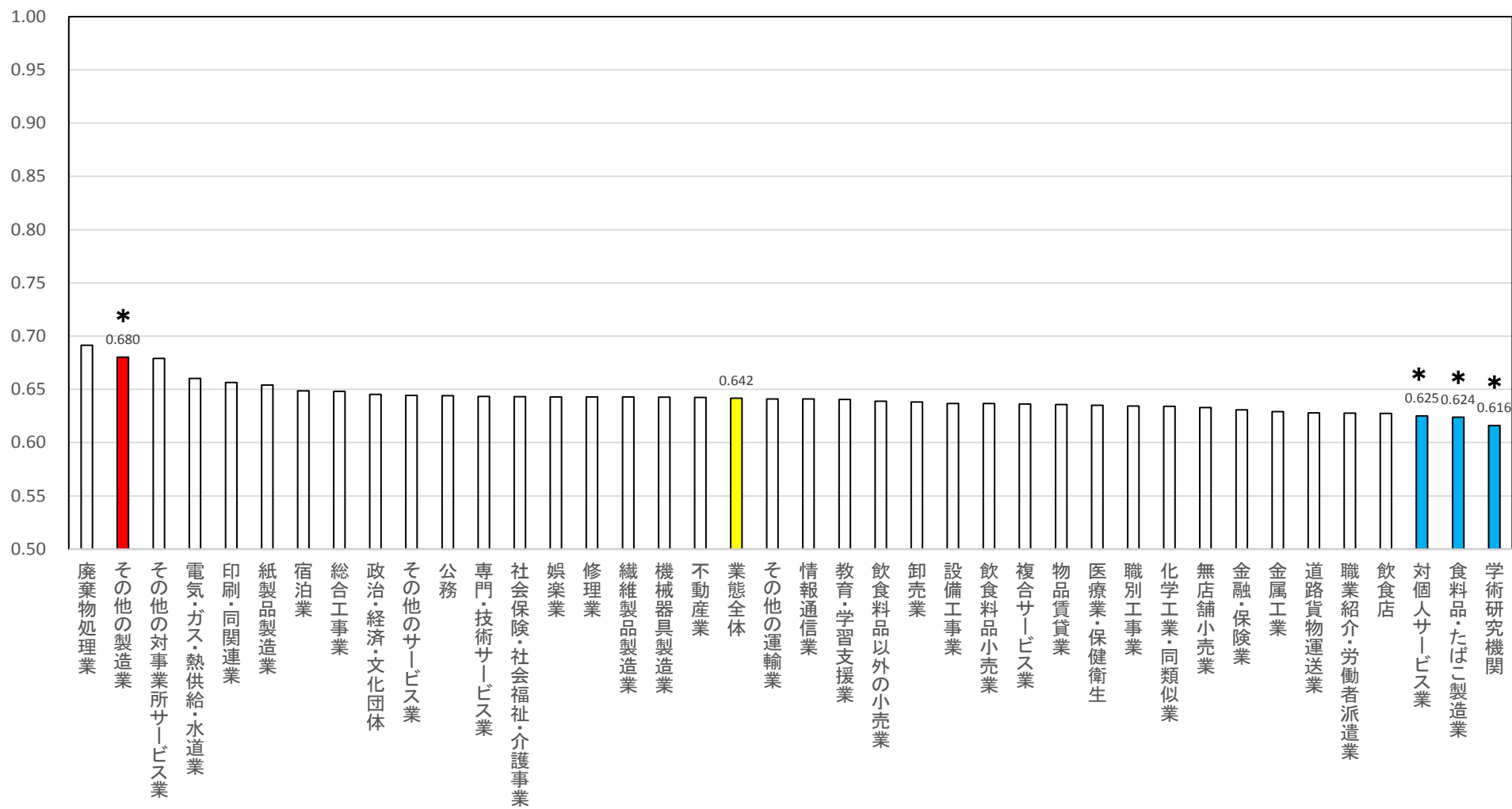
血清クレアチニンの平均(男性:40歳代)

(mg/dl)



(mg/dl)

血清クレアチニンの平均(女性:40歳代)

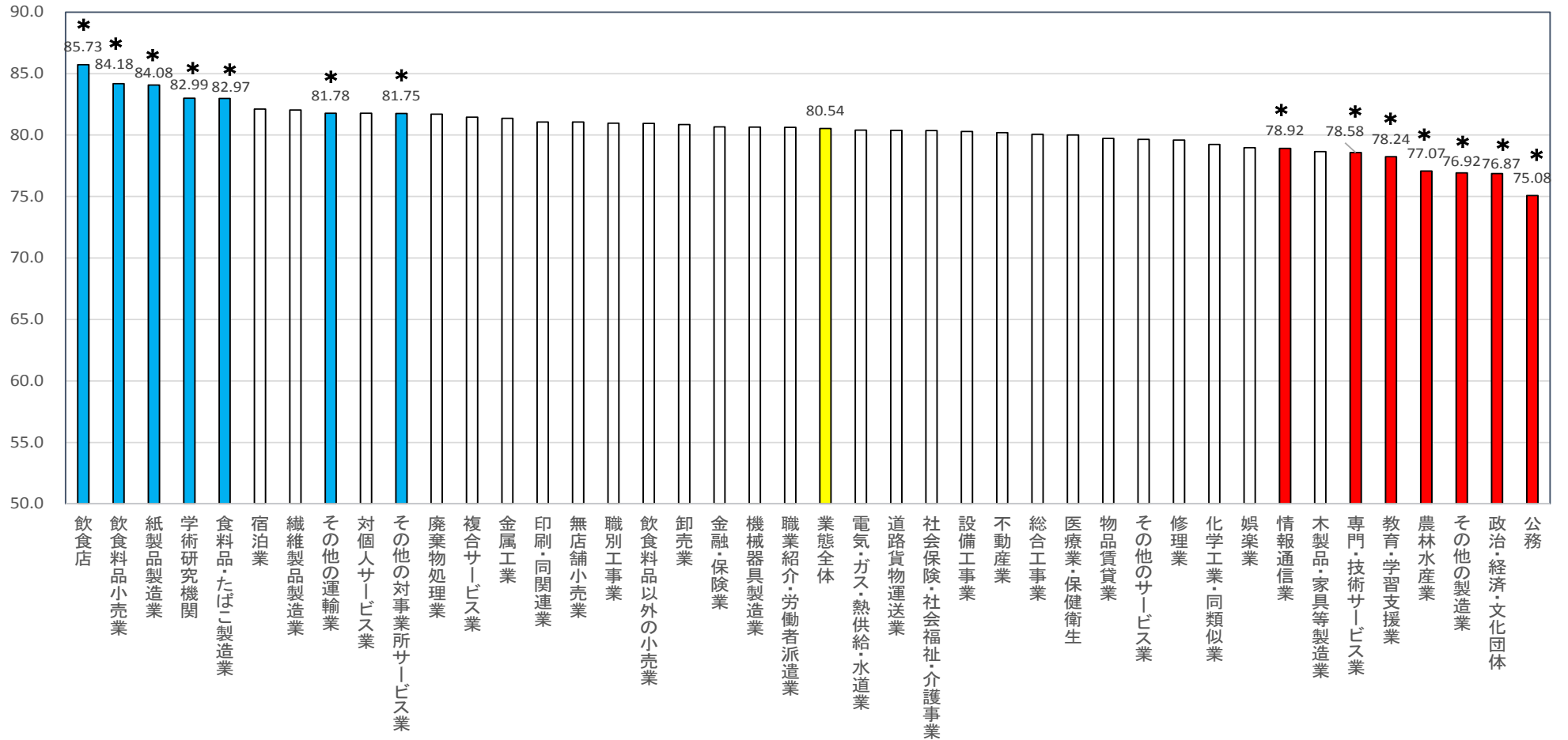


(12)eGFR

男女とも、「学術研究機関」と「食料品・たばこ製造業」で全体平均と比べて高く、「その他の製造業」で低くなっていました。男性では、5業態（「飲食店」、「飲食料品小売業」、「紙製品製造業」、「その他の運輸業」、「その他の対事業所サービス業」）で高く、6業態（「情報通信業」、「専門・技術サービス業」、「教育・学習支援業」、「農林水産業」、「政治・経済・文化団体」、「公務」）で低くなっていました。女性では、「対個人サービス業」で高く、「印刷・同関連業」で低くなっていました。

(ml/分/1.73m²)

eGFRの平均(男性:40歳代)



eGFRの平均(女性:40歳代)

(ml/分/1.73m²)

