

平成22年度 予算概要



市民病院

私たちは市民の皆様に
安全・安心で質の高い
医療サービスを提供します



脳血管医療センター



みなと赤十字病院

平成21年 脳血管医療センター10周年
平成22年 市民病院50周年
みなと赤十字病院5周年

予算概要 目次

	ページ
1 平成 22 年度予算(案)の基本的な考え方	…… 1
2 各病院の取組	…… 3
(1) 市民病院	…… 3
(2) 脳血管医療センター	…… 7
(3) みなと赤十字病院	……11
3 病院事業全体の取組	……15
4 一般会計繰入金	……16
(1) 市民病院	……17
(2) 脳血管医療センター	……18
(3) みなと赤十字病院	……19
【参考】用語解説	……21

22

0.19

10

20

21 23

政策的医療や高度・先進医療など、質の高い医療を継続的・安定的に提供し、市民の安全・安心を守ること

広く市民や医療機関を対象とした、予防・啓発活動や、安全管理などの先進的取組を通じて、地域医療全体の質向上に貢献するため、公立病院として先導的な役割を果たすこと

引き続き徹底した経営改善に取り組み、自立した経営を目指すこと

	22	21	
收益的收入	25,223,644	25,014,152	209,492
	16,994,105	16,834,615	159,490
	6,510,611	6,427,365	83,246
	1,718,928	1,752,172	33,244
收益的支出	28,014,456	28,372,587	△ 358,131
	17,351,788	17,496,758	144,970
	7,483,701	7,636,068	152,367
	3,178,967	3,236,290	57,323
	-	3,471	3,471
收益的收支	△ 2,790,812	△ 3,358,435	567,623

	22	21	
資本的收入	2,751,384	3,151,852	△ 400,468
	806,173	1,189,623	383,450
	648,833	685,700	36,867
	1,296,378	1,276,529	19,849
資本的支出	3,828,896	4,296,598	△ 467,702
	1,243,761	1,690,936	447,175
	978,251	1,028,551	50,300
	1,606,884	1,577,111	29,773
資本的收支	△ 1,077,512	△ 1,144,746	67,234

一般会計繰入金	6,690,422	6,668,916	21,506
	4,389,038	4,424,064	35,026
	2,301,384	2,244,852	56,532

()

22 4

22

24 365


(2)

(1)

(1)
NICU
24

(2)
4
3

24 365



【参考】臨床研修医の応募状況(22年度生募集)

1

全国第3位

1	63	28
2	53	20
3位 <u>横浜市立市民病院</u>	50人	18人
4	47	18
5	45	28
6	42	18
7	41	24
8	38	10
9	38	41
10	34	20

21

【市民病院の概要】（ <http://www.city.yokohama.jp/me/byouin/s-byouin/> ）

35 10 18

,

IBD

【市民病院の特徴】

()



	22	21		
市民病院 収益の収入	16,994,105	16,834,615	159,490	
	10,818,600	10,585,000	233,600	570
	3,948,750	3,932,500	16,250	1,300
	1,204,584	1,216,440	11,856	
	1,022,171	1,100,675	78,504	
市民病院 収益の支出	17,351,788	17,496,758	△ 144,970	
	9,431,805	9,388,442	43,363	
	4,045,017	4,165,119	120,102	
	2,873,832	2,802,402	71,430	
	850,430	932,681	82,251	
	150,704	208,114	57,410	

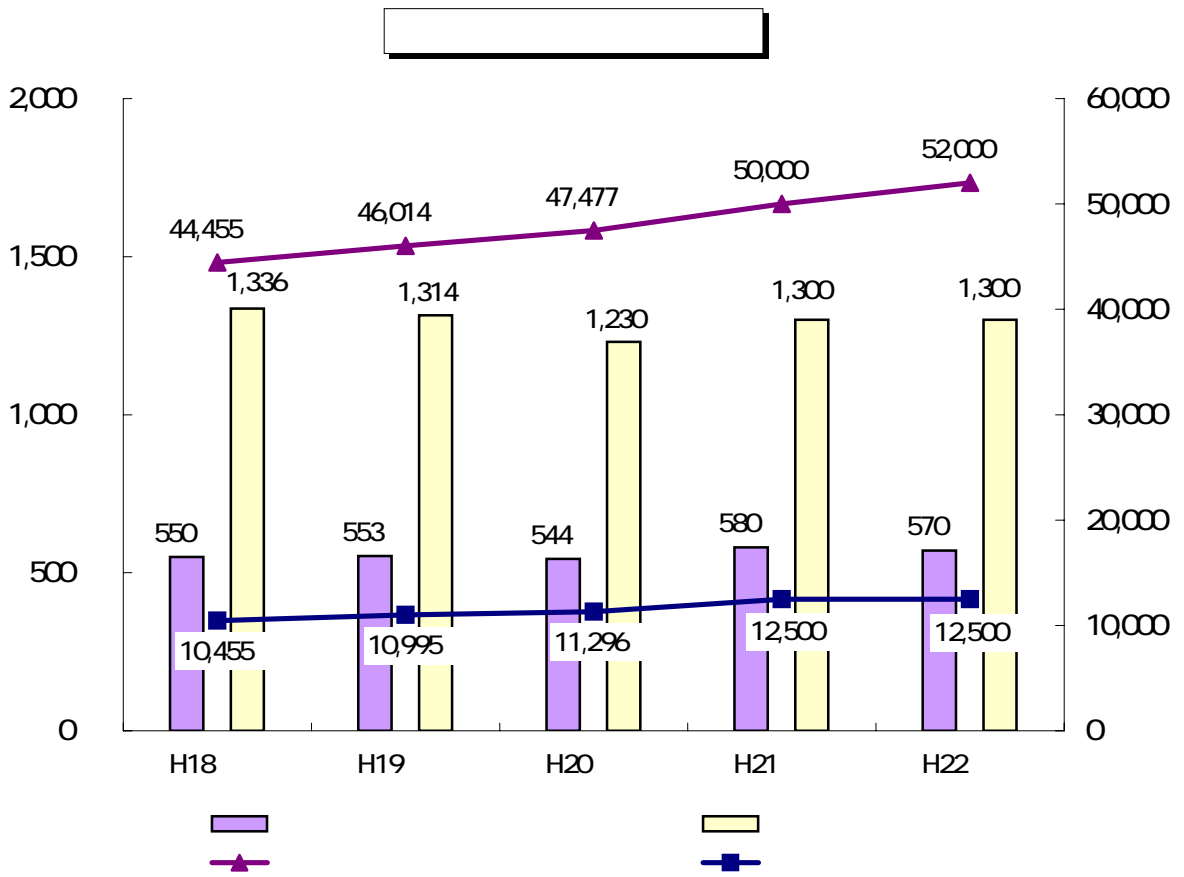
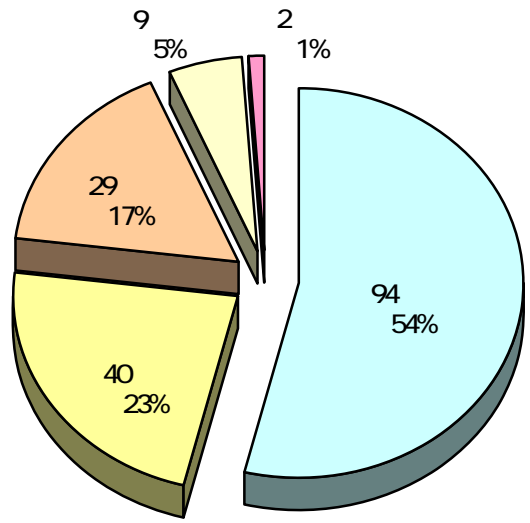
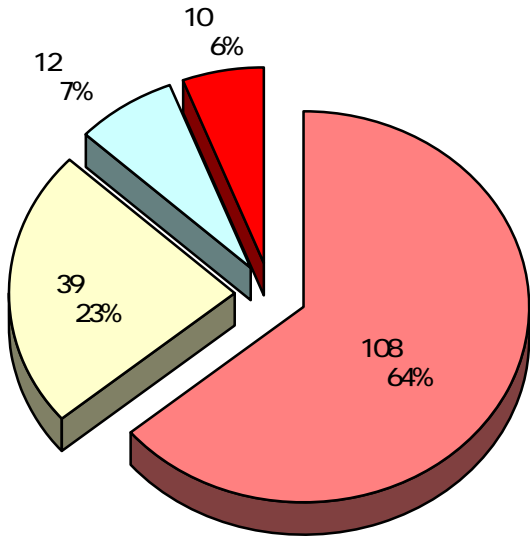
	357,683	662,143	304,460	
--	---------	---------	---------	--

	22	21		
市民病院 資本の収入	806,173	1,189,623	△ 383,450	
	400,000	807,000	407,000	
	406,173	382,623	23,550	
市民病院 資本の支出	1,243,761	1,690,936	△ 447,175	
	600,000	610,000	10,000	
	631,761	1,080,936	449,175	
	12,000	-	12,000	

	437,588	501,313	63,725	
--	---------	---------	--------	--

170

174



()

21 4



12

20	83.0
19	79.8
18	83.9
18	66.1

➤ 予防外来の充実

➤ 脳ドックの充実

➤ 予防啓発事業の推進



【脳血管医療センターの概要】（ <http://www.city.yokohama.jp/me/byouin/nou/> ）

11 8 1

，
，
，

【脳血管医療センターの特徴】

（ ）

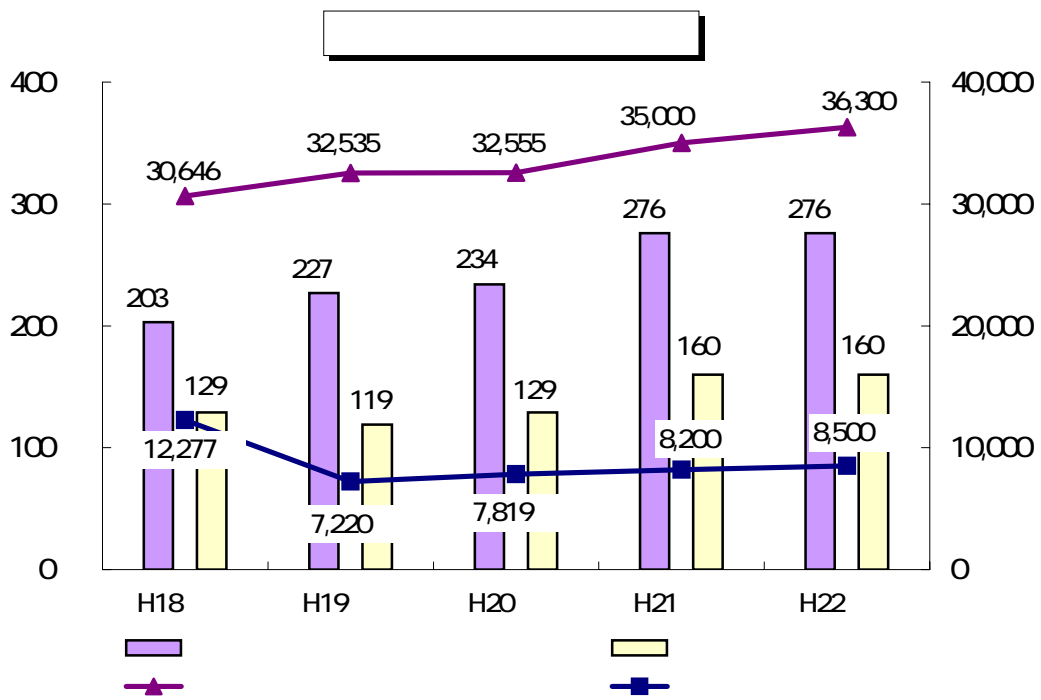
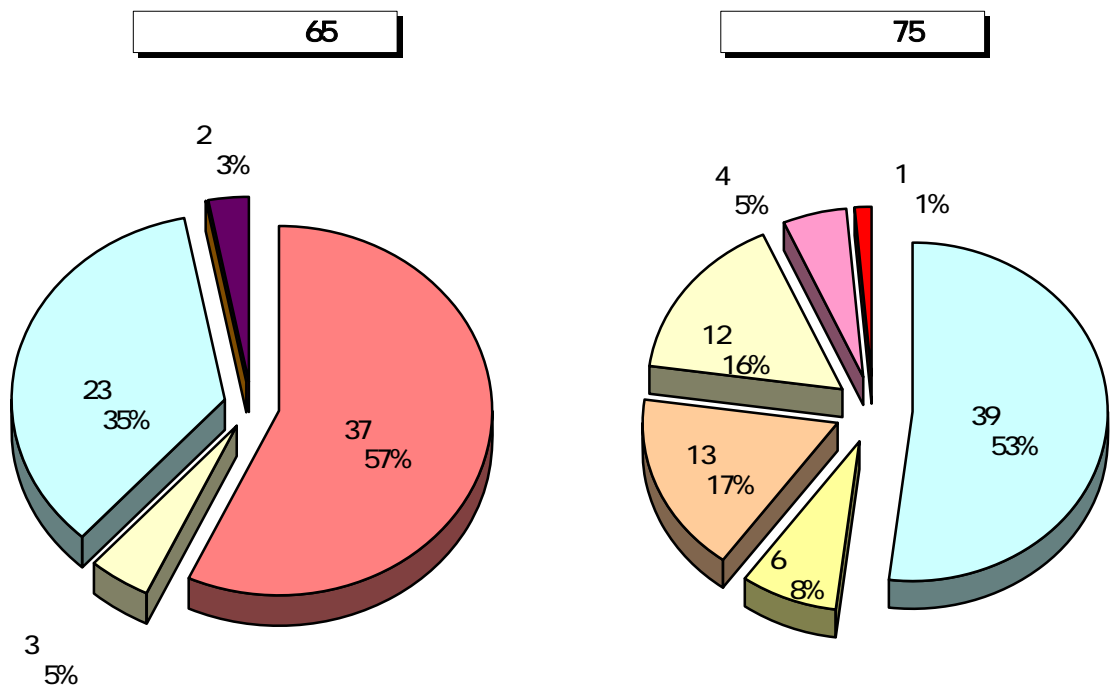


	22	21		
脳血管医療センター 収益的収入	6,510,611	6,427,365	83,246	
	3,656,862	3,525,900	130,962	276
	330,480	317,504	12,976	160
	2,252,319	2,260,121	7,802	
	27,300	27,300	-	
	243,650	296,540	52,890	
脳血管医療センター 収益的支出	7,483,701	7,636,068	△ 152,367	
	3,851,755	3,866,091	14,336	
	567,459	562,930	4,529	
	1,332,167	1,445,290	113,123	
	1,182,279	1,190,596	8,317	
	428,794	448,254	19,460	
	121,247	122,907	1,660	

	973,090	1,208,703	235,613	
--	---------	-----------	---------	--

	22	21		
脳血管医療センター 資本的収入	648,833	685,700	△ 36,867	
	50,000	100,000	50,000	
	598,833	585,700	13,133	
脳血管医療センター 資本的支出	978,251	1,028,551	△ 50,300	
	80,000	150,000	70,000	
	898,251	878,551	19,700	

	329,418	342,851	13,433	
--	---------	---------	--------	--



	平成22年度	平成21年度	差引増減
入所1日平均利用者数	80	80	0
入所利用単価	12,681	12,478	203
通所1日平均利用者数	25	25	0
通所利用単価	11,652	14,000	2,348

()

○ 救急医療の充実

○ 政策的医療の継続的提供

➢ アレルギー疾患医療

➢ 精神科救急医療

➢ 災害時医療



指定管理者独自の取組

○ がん診療機能の強化及び診療連携体制の推進

○ 地域医療機関との連携強化

【みなと赤十字病院の概要】（ <http://www.yokohama.jrc.or.jp/> ）

17 4 1

,

,

【みなと赤十字病院の特徴】

()



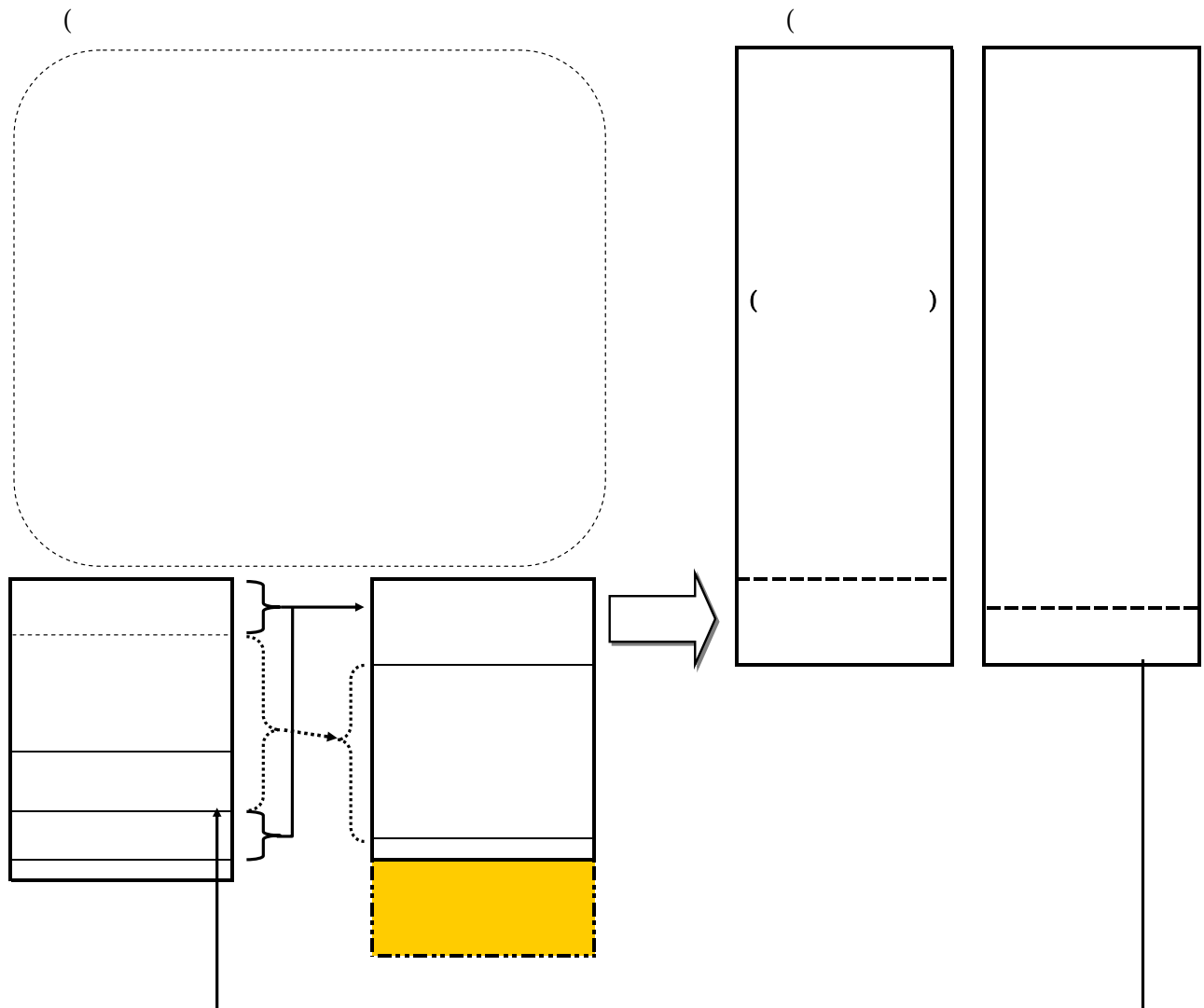
	22	21		
みなと赤十字病院 収益的収入	1,718,928	1,752,172	△ 33,244	
	932,135	947,503	15,368	
	617,304	617,304	-	
	169,489	187,365	17,876	
みなと赤十字病院 収益的支出	3,178,967	3,236,290	△ 57,323	
()	522,938	509,874	13,064	
	1,787,490	1,803,642	16,152	
	832,539	862,325	29,786	
	36,000	60,449	24,449	

	1,460,039	1,484,118	24,079	
--	-----------	-----------	--------	--

	22	21		
みなと赤十字病院 資本的収入	1,296,378	1,276,529	19,849	
	1,296,378	1,276,529	19,849	
みなと赤十字病院 資本的支出	1,606,884	1,577,111	29,773	
	1,606,884	1,577,111	29,773	

	310,506	300,582	9,924	
--	---------	---------	-------	--

みなと赤十字病院の収支の仕組み（利用料金制）

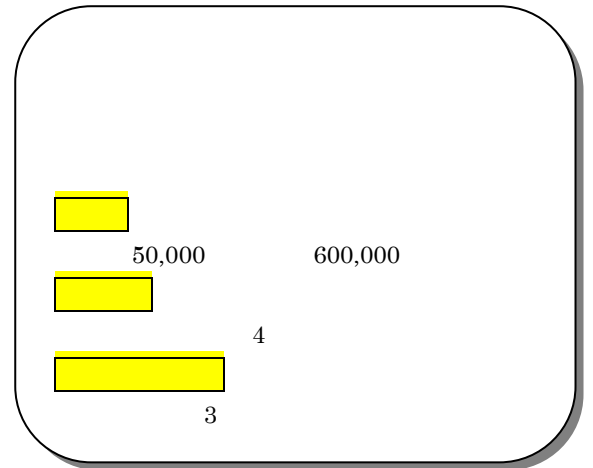


	22	21	
入院1日平均患者数	550	500	50
入院診療単価	55,000	53,000	2,000
外来1日平均患者数	1,020	1,000	20
外来診療単価	10,000	10,000	0

➤ 医師・看護師確保の強化

➤ 多様な勤務体制・効果的な職員配置

()



21 6

【横浜市立病院経営委員会について】

21 6

6

【市立病院の経営に係る基本的な課題】

(1) 脳血管医療センターの抜本的な経営改善

(2) 市立病院の持続可能な新たな経営形態の検討

(3) 市立病院の将来的な役割

(4) 市民病院の老朽化・狭あい化対策

22年夏頃
答申予定

23年夏頃
答申予定



(1) 市民病院

()

	22	21		
	149,260	149,260	-	
	271,804	259,967	11,837	
	40,084	44,377	4,293	
	128,792	161,002	32,210	
	499,921	513,170	13,249	
	93,748	130,547	36,799	
	406,173	382,623	23,550	
	171,735	118,190	53,545	
	205,416	209,352	3,936	
	143,745	143,745	-	
	1,610,757	1,599,063	11,694	
	1,204,584	1,216,440	11,856	
	406,173	382,623	23,550	

(2) 脳血管医療センター

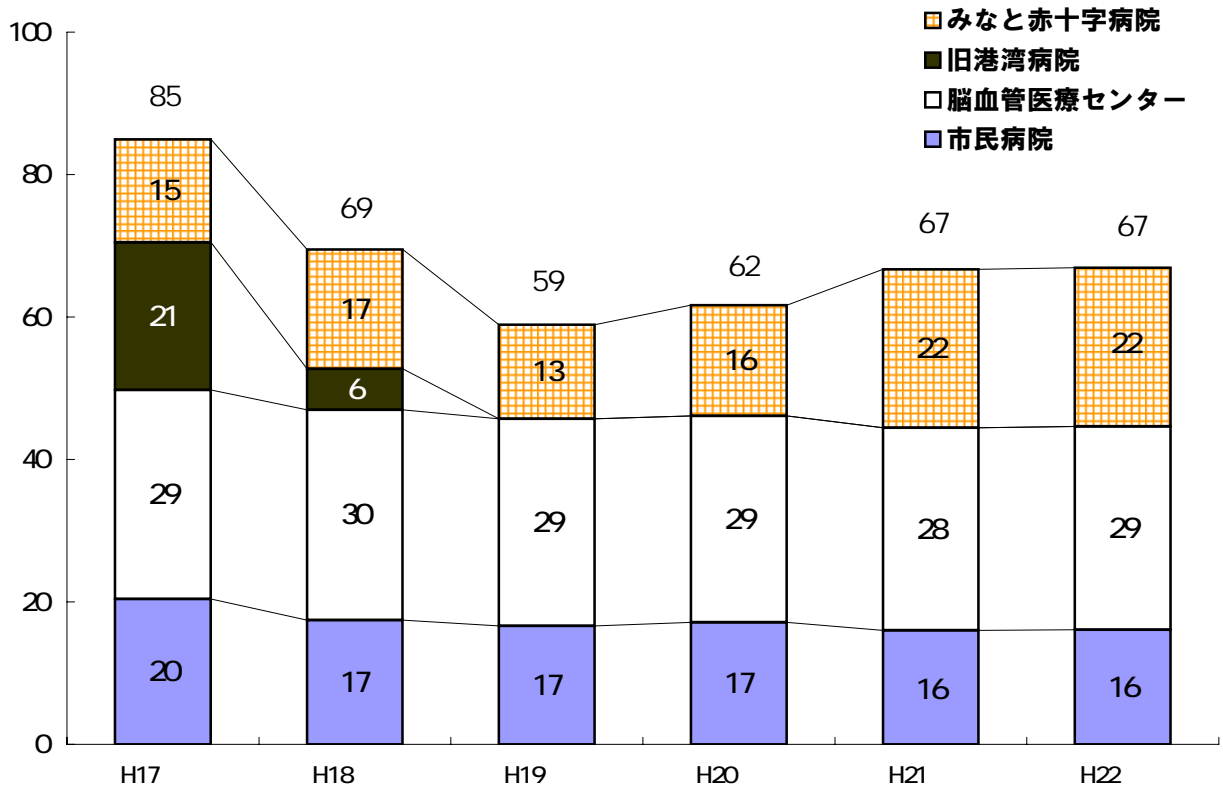
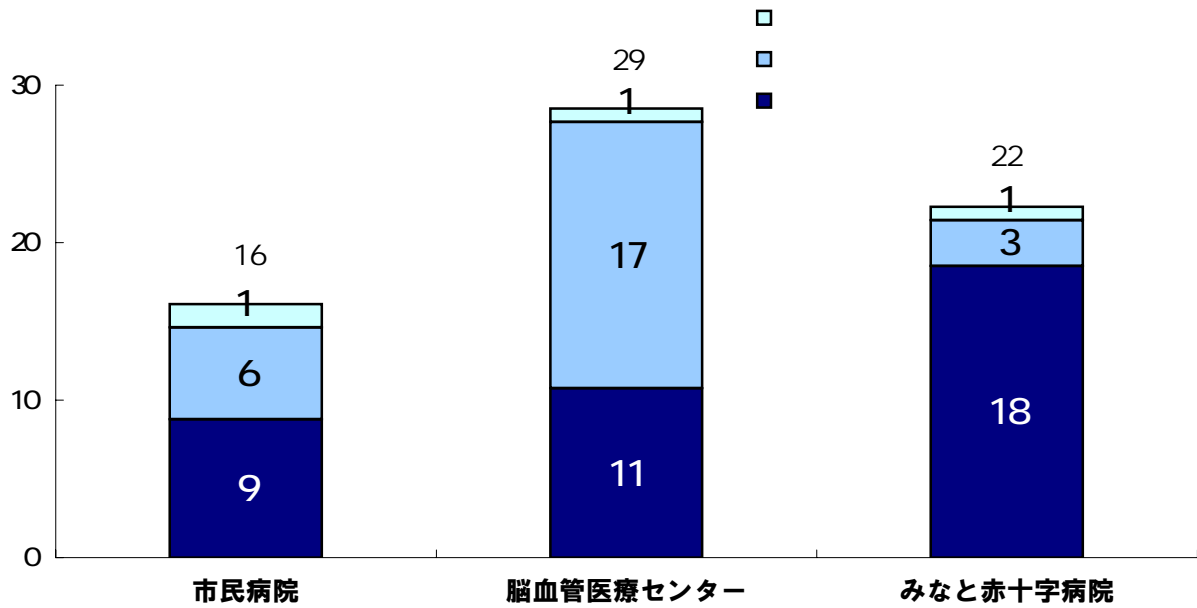
()

	22	21		
	84,249	84,436	187	
	1,505,770	1,499,560	6,210	
	147,157	164,233	17,076	
	894,460	895,064	604	
	295,627	309,364	13,737	
	598,833	585,700	13,133	
	81,855	59,095	22,760	
	98,904	104,676	5,772	
	38,757	38,757	-	
	2,851,152	2,845,821	5,331	
	2,252,319	2,260,121	7,802	
	598,833	585,700	13,133	

(3) みなと赤十字病院

()

	22	21		
	58,000	51,899	6,101	
	240,211	240,211	-	
	28,811	26,629	2,182	
	1,851,182	1,851,182	-	
	554,804	574,653	19,849	
	1,071,255	1,051,407	19,848	
	225,123	225,122	1	
	50,309	54,111	3,802	
	2,228,513	2,224,032	4,481	
	932,135	947,503	15,368	
	1,296,378	1,276,529	19,849	



※17年度以降の旧港湾病院は、閉院に伴う残務処理に対する繰入金に記載しています。
 ※表中の数値は億円未満を各項目で四捨五入しているため、合計と一致しない箇所があります。



え

〔市民病院〕

(Neonatal Intensive Care Unit) 新生児特定集中治療室

3 1

24

か

〔市民病院・みなと赤十字病院〕

〔緩和ケア病棟病床数 市民病院：20床 みなと赤十字病院：25床〕

quality of life

き

〔みなと赤十字病院〕

24

し

〔市民病院：中核病院 みなと赤十字病院：協力病院〕

〔市民病院・みなと赤十字病院：周産期救急連携病院〕

24 365

す

せ [みなと赤十字病院]

()

た [感染症病床数 市民病院：2床]

[感染症病床数 市民病院：24床]

ち [市民病院・みなと赤十字病院]

[市民病院]

に [市民病院・脳血管医療センター・みなと赤十字病院]

の (SCU) : Stroke Care Unit [脳血管医療センター：12床]

は

り [脳血管医療センターの介護老人保健施設、みなと赤十字病院運営に導入]

[市民病院・みなと赤十字病院]