

## 8. 高齢者の社会参加

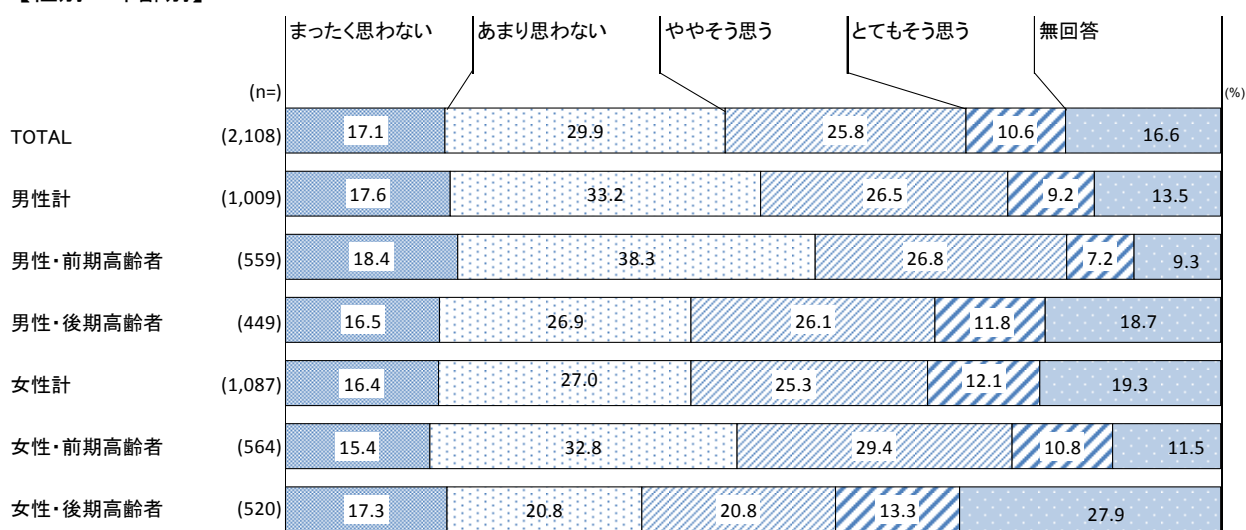
### (1) 地域活動への参加

#### ① 近所や町内会における行動

高齢者一般において、「町内会・自治会・老人クラブの活動、奉仕活動などに参加する」ことについては「あまり思わない」が29.9%と最も多く、次いで「ややそう思う」が25.8%となっている。男性・前期高齢者で「あまり思わない」と答えた割合が38.3%と他よりも高くなっている。

図表8 (1)①-1 近所や町内会における行動（高齢者一般・問31-2）  
〔町内会・自治会・老人クラブの活動、奉仕活動などに参加する〕

【性別・年齢別】

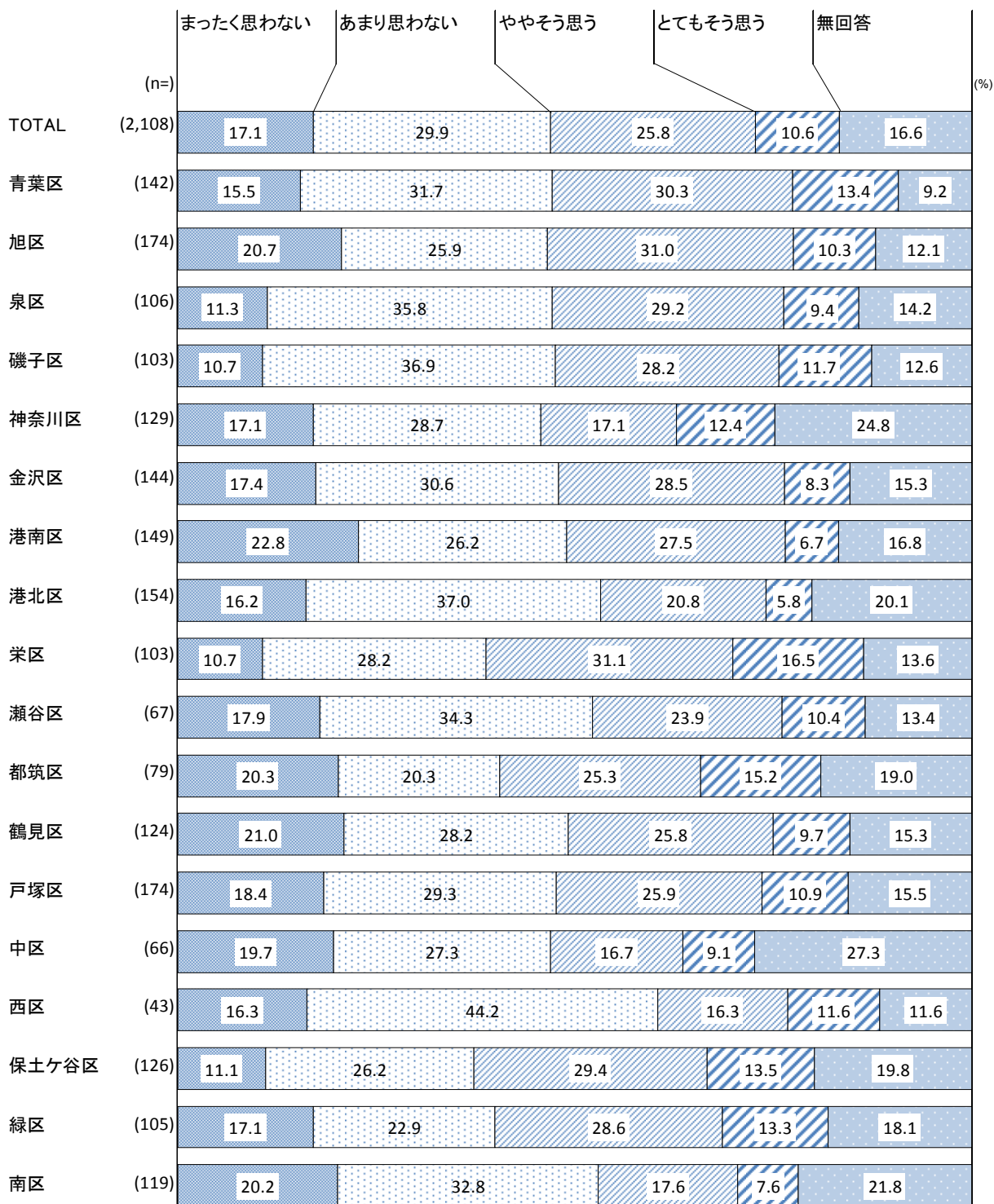


(性別無回答 n=12、男性年齢無回答 n=1、女性年齢無回答 n=3 は非表示)

居住区別にみると、『思わない（「まったく思わない」及び「あまり思わない」の合計）』と答えた割合は西区で60.5%、港北区で53.2%、南区で53.0%と他よりやや高くなっている。

図表8 (1)①-2 近所や町内会における行動（高齢者一般・問31-2）  
〔町内会・自治会・老人クラブの活動、奉仕活動などに参加する〕

【居住区別】



(無回答 n=1 は非表示)

② 地域活動への参加状況

高齢者一般の性別・年齢別の参加状況については、「全く参加していない(したいものはない)」及び「無回答」以外の何らかの活動に参加している割合は、男性・前期高齢者で38.8%、男性・後期高齢者で45.0%、女性前期高齢者で48.8%、女性後期高齢者で45.8%と前期、後期とも女性の参加割合が男性を上回っている。男女共に、「体操、歩こう会、ゲートボール等の健康・スポーツ活動」が最も多く、男性では前期高齢者が17.5%、後期高齢者が21.2%、女性では前期高齢者が27.0%、後期高齢者が26.7%となっている。また、男性・前期高齢者以外は、「サロン、会食、茶話会等の地域の集いの活動」が15%前後である。

図表8(1)②-1 この1年間の個人・団体での地域活動参加状況(複数回答、高齢者一般・問28)  
【性別・年齢別】

	TOTAL (n=2108)	性別・年齢別(性別無回答n=12、男性年齢無回答n=1、女性年齢無回答n=3非表示)					
		男性計 (n=1009)	男性・ 前期高齢者 (n=559)	男性・ 後期高齢者 (n=449)	女性計 (n=1087)	女性・ 前期高齢者 (n=564)	女性・ 後期高齢者 (n=520)
(%)							
俳句、詩吟、陶芸等の趣味の活動	10.6	10.0	7.2	13.6	11.3	11.3	11.2
体操、歩こう会、ゲートボール等の健康・スポーツ活動	23.1	19.1	17.5	21.2	27.0	27.0	26.7
学習会、子ども会の活動、郷土芸能の伝承等の活動	4.3	4.4	4.1	4.7	4.2	3.7	4.6
環境美化、緑化推進、まちづくり等の活動	10.2	11.5	10.9	12.2	9.1	9.9	8.3
交通安全、防犯・防災等の活動	9.3	10.7	11.3	10.0	8.2	9.8	6.3
家事援助、移送等の高齢者の支援活動	2.6	2.9	2.7	3.1	2.4	2.1	2.7
サロン、会食、茶話会等の地域の集いの活動	12.9	9.3	5.2	14.5	16.3	14.5	18.3
保育の手伝い等の子育て支援活動	1.8	1.0	0.5	1.6	2.6	3.4	1.7
祭りなど地域の催し物の世話役等の地域行事	12.6	12.8	13.6	11.8	12.4	15.4	9.0
その他	4.6	4.8	4.3	5.3	4.3	4.3	4.4
全く参加していない(したいものはない)	42.8	46.7	50.8	41.4	39.6	39.9	39.4
無回答	12.7	11.8	10.4	13.6	13.0	11.3	14.8

地区別では、栄区で「体操、歩こう会、ゲートボール等の健康・スポーツ活動」が31.1%、「サロン、会食、茶話会等の地域の集いの活動」が23.3%と、どちらも他の区より高い参加割合となっている。

図表 8 (1)②-2 この1年間の個人・団体での地域活動参加状況（複数回答、高齢者一般・問28）  
【居住区別】

活動内容	TOTAL (n=2108)	居住区別(無回答n=1非表示)					
		青葉区 (n=142)	旭区 (n=174)	泉区 (n=106)	磯子区 (n=103)	神奈川区 (n=129)	金沢区 (n=144)
俳句、詩吟、陶芸等の趣味の活動	10.6	12.0	13.2	10.4	13.6	7.0	11.8
体操、歩こう会、ゲートボール等の健康・スポーツ活動	23.1	22.5	26.4	25.5	23.3	16.3	27.1
学習会、子ども会の活動、郷土芸能の伝承等の活動	4.3	4.2	5.7	6.6	3.9	3.1	2.8
環境美化、緑化推進、まちづくり等の活動	10.2	12.7	13.2	13.2	9.7	6.2	11.1
交通安全、防犯・防災等の活動	9.3	8.5	8.0	14.2	6.8	7.8	9.0
家事援助、移送等の高齢者の支援活動	2.6	2.1	2.9	0.9	1.0	2.3	0.7
サロン、会食、茶話会等の地域の集いの活動	12.9	14.1	11.5	16.0	15.5	14.7	11.1
保育の手伝い等の子育て支援活動	1.8	1.4	1.7	0.9	0.0	1.6	4.2
祭りなど地域の催し物の世話役等の地域行事	12.6	12.0	13.2	16.0	14.6	10.9	11.8
その他	4.6	7.0	4.6	5.7	3.9	7.0	4.9
全く参加していない(したいものはない)	42.8	41.5	47.1	36.8	38.8	41.9	37.5
無回答	12.7	12.0	11.5	11.3	18.4	19.4	12.5

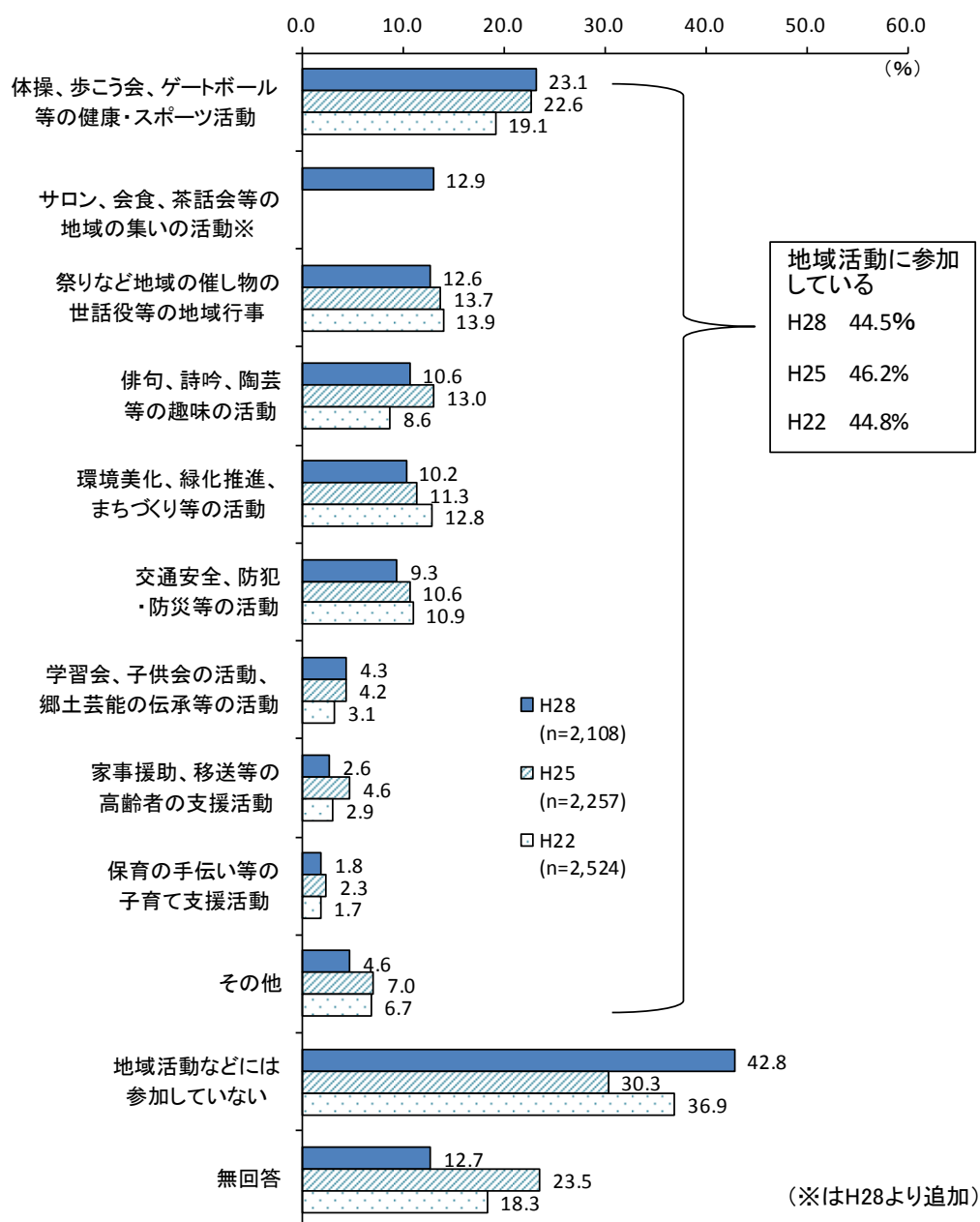
活動内容	TOTAL (n=2108)	居住区別(無回答n=1非表示)					
		港南区 (n=149)	港北区 (n=154)	栄区 (n=103)	瀬谷区 (n=67)	都筑区 (n=79)	鶴見区 (n=124)
俳句、詩吟、陶芸等の趣味の活動	10.6	11.4	12.3	12.6	6.0	10.1	6.5
体操、歩こう会、ゲートボール等の健康・スポーツ活動	23.1	20.8	18.8	31.1	25.4	21.5	18.5
学習会、子ども会の活動、郷土芸能の伝承等の活動	4.3	5.4	3.9	5.8	0.0	2.5	5.6
環境美化、緑化推進、まちづくり等の活動	10.2	10.7	5.8	18.4	6.0	11.4	8.9
交通安全、防犯・防災等の活動	9.3	8.7	5.2	16.5	11.9	8.9	12.1
家事援助、移送等の高齢者の支援活動	2.6	2.7	1.3	7.8	0.0	2.5	5.6
サロン、会食、茶話会等の地域の集いの活動	12.9	11.4	5.2	23.3	16.4	16.5	14.5
保育の手伝い等の子育て支援活動	1.8	4.0	1.9	0.0	1.5	1.3	2.4
祭りなど地域の催し物の世話役等の地域行事	12.6	14.1	5.2	15.5	16.4	12.7	12.9
その他	4.6	3.4	2.6	5.8	3.0	2.5	5.6
全く参加していない(したいものはない)	42.8	41.6	52.6	36.9	38.8	49.4	46.8
無回答	12.7	10.7	14.3	5.8	11.9	7.6	13.7

活動内容	TOTAL (n=2108)	居住区別(無回答n=1非表示)					
		戸塚区 (n=174)	中区 (n=66)	西区 (n=43)	保土ヶ谷区 (n=126)	緑区 (n=105)	南区 (n=119)
俳句、詩吟、陶芸等の趣味の活動	10.6	8.0	9.1	2.3	12.7	13.3	10.9
体操、歩こう会、ゲートボール等の健康・スポーツ活動	23.1	27.0	19.7	27.9	23.8	28.6	14.3
学習会、子ども会の活動、郷土芸能の伝承等の活動	4.3	5.2	6.1	0.0	6.3	1.9	2.5
環境美化、緑化推進、まちづくり等の活動	10.2	6.9	10.6	7.0	12.7	12.4	5.9
交通安全、防犯・防災等の活動	9.3	6.9	15.2	2.3	8.7	9.5	11.8
家事援助、移送等の高齢者の支援活動	2.6	1.7	4.5	2.3	1.6	3.8	4.2
サロン、会食、茶話会等の地域の集いの活動	12.9	8.0	10.6	16.3	16.7	13.3	8.4
保育の手伝い等の子育て支援活動	1.8	1.1	1.5	0.0	1.6	2.9	1.7
祭りなど地域の催し物の世話役等の地域行事	12.6	10.9	10.6	16.3	18.3	11.4	10.9
その他	4.6	7.5	3.0	0.0	6.3	2.9	0.8
全く参加していない(したいものはない)	42.8	42.5	43.9	48.8	38.9	39.0	47.9
無回答	12.7	12.1	13.6	11.6	12.7	10.5	15.1

高齢者一般の地域活動への参加状況については、高齢者では44.5%が何らかの活動に「参加している」となっており、前々回（平成22年）、前回（平成25年）に比べて「体操、歩こう会、ゲートボール等の健康・スポーツ活動」の参加割合が23.1%と微増となっている。なお、今回（平成28年）では「サロン、会食、茶話会等の地域の集いの活動」を新規項目でたずねたところ、12.9%と「体操、歩こう会、ゲートボール等の健康・スポーツ活動」の参加割合に次いで2番目に高い結果となっている。

一方、「地域活動などには参加していない」は42.8%と、前回（平成25年、30.3%）、前々回（平成22年、36.9%）から増加している。

図表8(1)②-3 この1年間の個人・団体での地域活動参加状況（複数回答、時系列）  
（高齢者一般・問28）

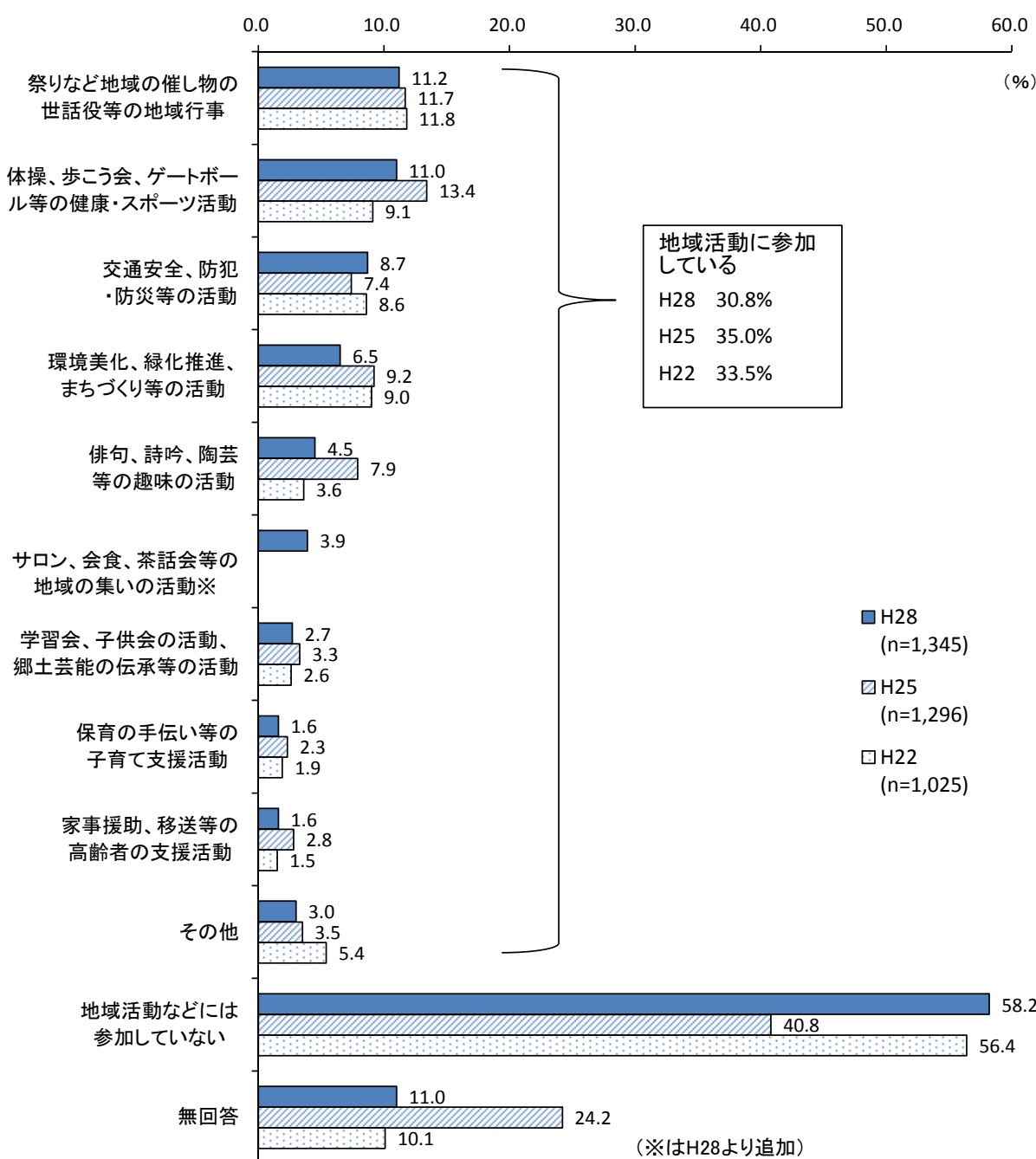


一般 55～64 歳の地域活動への参加状況については、30.8%が何らかの活動に「参加している」となっており、「祭りなど地域の催し物の世話役等の地域行事」（11.2%）、「体操、歩こう会、ゲートボール等の健康・スポーツ活動」（11.0%）がそれぞれ1割となっている。

一方、「地域活動などには参加していない」は58.2%と前回（平成25年、40.8%）、前々回（平成22年、56.4%）から増加している。

また、高齢者一般、一般55～64歳の地域活動への参加割合を比較すると、高齢者一般が44.5%、一般55～64歳が30.8%と高齢者一般の参加割合が14ポイントほど上回っている。

図表8(1)②-4 この1年間の個人・団体での地域活動参加状況（複数回答、時系列）  
（一般55～64歳・問28）



③ 地域にあるとよい活動・機会

高齢者一般において、地域にあるとよい活動・機会については、「ウォーキングや体操教室など健康維持のための活動を行う場」が36.6%と最も多く、次いで「仲間と話をしたり趣味の活動を行うサロン等の場」(25.7%)となっている。「ウォーキングや体操教室など健康維持のための活動を行う場」では、前期高齢者が41.3%と高くなっている。

高齢者一般の世帯年収別では、300万円未満、300万円～500万円未満、500万円以上の各層で、「ウォーキングや体操教室など健康維持のための活動を行う場」が特に高く、37.0%、42.3%、38.3%となっており、300万円～500万円未満の前期高齢者では45.8%となっている。

図表8(1)③-1 地域の中にあると良いと思う活動の場・参加の機会（複数回答）  
（高齢者一般・問29）

【年齢別】

	TOTAL (n=2108)	年齢別(無回答n=4非表示)	
		前期高齢者 (65～74歳) (n=1127)	後期高齢者 (75歳以上) (n=977)
学校で子ども達の活動をサポートする機会	11.9	14.1	9.4
子ども達に勉強や自分の趣味・特技を教える機会	11.9	13.7	9.8
障害者との交流の場	7.3	8.6	5.7
高齢、障害者施設などでのボランティア活動	12.7	14.8	10.1
買い物支援や、庭木の手入れなどのちょっとしたボランティア活動	15.7	18.4	12.7
地域に住んでいる外国人の方の支援活動	5.8	7.5	3.9
農作業を中心とした仲間との活動	9.3	11.8	6.3
ちょっとした収入を得ることができる就労活動	18.0	25.8	9.0
仲間と話をしたり趣味の活動を行うサロン等の場	25.7	26.5	24.7
子育て中の母親と交流を持ち、子育てのサポートをするサロン等の場	5.1	6.4	3.6
ウォーキングや体操教室など健康維持のための活動を行う場	36.6	41.3	31.2
文化(書道、俳句等)、芸術(絵画、美術鑑賞等)を中心とした仲間と集まる場	19.5	21.0	17.9
パソコンやインターネットなどの学習ができる場	19.3	22.6	15.6
就労や社会参加など、セカンドライフの充実に向けた高齢者のための相談窓口	9.7	12.9	6.0
その他	3.9	3.7	4.1
無回答	28.1	19.4	38.1

【年齢別：世帯年収300万円未満】

世帯年収300万円未満	TOTAL (n=756)	年齢別(無回答n=3非表示)	
		前期高齢者 (65～74歳) (n=402)	後期高齢者 (75歳以上) (n=351)
学校で子ども達の活動をサポートする機会	11.0	13.2	8.5
子ども達に勉強や自分の趣味・特技を教える機会	10.8	10.9	10.8
障害者との交流の場	8.3	9.2	7.4
高齢、障害者施設などでのボランティア活動	13.0	14.2	11.1
買い物支援や、庭木の手入れなどのちょっとしたボランティア活動	16.7	18.7	14.2
地域に住んでいる外国人の方の支援活動	4.6	6.0	3.1
農作業を中心とした仲間との活動	9.7	11.2	7.7
ちょっとした収入を得ることができる就労活動	20.1	27.6	11.4
仲間と話をしたり趣味の活動を行うサロン等の場	26.2	25.6	26.8
子育て中の母親と交流を持ち、子育てのサポートをするサロン等の場	5.7	7.2	4.0
ウォーキングや体操教室など健康維持のための活動を行う場	37.0	40.3	33.3
文化(書道、俳句等)、芸術(絵画、美術鑑賞等)を中心とした仲間と集まる場	15.7	17.7	13.7
パソコンやインターネットなどの学習ができる場	20.0	23.1	16.5
就労や社会参加など、セカンドライフの充実に向けた高齢者のための相談窓口	9.5	12.4	6.3
その他	4.1	3.7	4.6
無回答	27.1	20.1	35.3

## 【年齢別：世帯年収300～500万円未満】

世帯年収300～500万円未満 (%)	TOTAL (n=646)	年齢別	
		前期高齢者 (65～74歳) (n=347)	後期高齢者 (75歳以上) (n=299)
学校で子ども達の活動をサポートする機会	13.0	15.0	10.7
子ども達に勉強や自分の趣味・特技を教える機会	11.6	15.0	7.7
障害者との交流の場	6.2	8.4	3.7
高齢、障害者施設などでのボランティア活動	12.2	15.3	8.7
買い物支援や、庭木の手入れなどのちょっとしたボランティア活動	16.7	20.7	12.0
地域に住んでいる外国人の方の支援活動	7.0	9.8	3.7
農作業を中心とした仲間との活動	9.4	13.0	5.4
ちょっとした収入を得ることができる就労活動	19.7	27.4	10.7
仲間と話をしたり趣味の活動を行うサロン等の場	28.3	29.4	27.1
子育て中の母親と交流を持ち、子育てのサポートをするサロン等の場	5.3	7.2	3.0
ウォーキングや体操教室など健康維持のための活動を行う場	42.3	45.8	38.1
文化(書道、俳句等)、芸術(絵画、美術鑑賞等)を中心とした仲間と集まる場	23.7	25.4	21.7
パソコンやインターネットなどの学習ができる場	22.8	26.2	18.7
就労や社会参加など、セカンドライフの充実に向けた高齢者のための相談窓口	10.1	14.1	5.4
その他	4.2	4.6	3.7
無回答	23.5	15.6	32.8

## 【年齢別：世帯年収500万円以上】

世帯年収500万円以上 (%)	TOTAL (n=412)	年齢別	
		前期高齢者 (65～74歳) (n=274)	後期高齢者 (75歳以上) (n=138)
学校で子ども達の活動をサポートする機会	16.3	17.5	13.8
子ども達に勉強や自分の趣味・特技を教える機会	18.0	17.9	18.1
障害者との交流の場	7.5	7.7	7.2
高齢、障害者施設などでのボランティア活動	15.0	16.4	12.3
買い物支援や、庭木の手入れなどのちょっとしたボランティア活動	17.5	19.0	14.5
地域に住んでいる外国人の方の支援活動	8.7	9.5	7.2
農作業を中心とした仲間との活動	11.7	13.9	7.2
ちょっとした収入を得ることができる就労活動	18.4	24.8	5.8
仲間と話をしたり趣味の活動を行うサロン等の場	26.7	26.3	27.5
子育て中の母親と交流を持ち、子育てのサポートをするサロン等の場	5.1	5.5	4.3
ウォーキングや体操教室など健康維持のための活動を行う場	38.3	43.1	29.0
文化(書道、俳句等)、芸術(絵画、美術鑑賞等)を中心とした仲間と集まる場	25.7	25.5	26.1
パソコンやインターネットなどの学習ができる場	19.7	21.5	15.9
就労や社会参加など、セカンドライフの充実に向けた高齢者のための相談窓口	11.7	14.2	6.5
その他	2.9	2.6	3.6
無回答	19.4	13.9	30.4



過去1年間の地域活動やボランティア等の活動参加者が考える、地域にあると良いと思う活動の場や参加の機会は、「ウォーキングや体操教室など健康維持のための活動を行う場」が47.4%と最も多く、次いで「仲間と話をしたり趣味の活動を行うサロン等の場」が36.7%となっている。また、「文化（書道、俳句等）、芸術（絵画、美術鑑賞等）を中心とした仲間と集まる場」が29.3%となっている。

活動非参加者では、「ウォーキングや体操教室など健康維持のための活動を行う場」が25.6%で最も多く、次いで「パソコンやインターネットなどの学習ができる場」（16.3%）、「ちょっとした収入を得ることができる就労活動」（15.9%）の順となっている。

図表8 (1)③-2 地域にあると良いと思う活動の場や参加の機会（複数回答）  
（高齢者一般・問29）

【活動参加状況別】

活動の場	TOTAL (n=2108)	活動参加状況別（無回答n=267非表示）	
		活動参加者 (n=938)	活動非参加者 (n=903)
学校で子ども達の活動をサポートする機会	11.9	16.7	8.1
子ども達に勉強や自分の趣味・特技を教える機会	11.9	17.8	7.0
障害者との交流の場	7.3	10.9	4.4
高齢、障害者施設などでのボランティア活動	12.7	19.5	7.3
買い物支援や、庭木の手入れなどのちょっとしたボランティア活動	15.7	22.3	11.0
地域に住んでいる外国人の方の支援活動	5.8	9.1	2.8
農作業を中心とした仲間との活動	9.3	11.3	6.8
ちょっとした収入を得ることができる就労活動	18.0	20.8	15.9
仲間と話をしたり趣味の活動を行うサロン等の場	25.7	36.7	15.2
子育て中の母親と交流を持ち、子育てのサポートをするサロン等の場	5.1	8.3	2.1
ウォーキングや体操教室など健康維持のための活動を行う場	36.6	47.4	25.6
文化（書道、俳句等）、芸術（絵画、美術鑑賞等）を中心とした仲間と集まる場	19.5	29.3	10.4
パソコンやインターネットなどの学習ができる場	19.3	23.7	16.3
就労や社会参加など、セカンドライフの充実に向けた高齢者のための相談窓口	9.7	11.9	8.1
その他	3.9	2.5	6.2
無回答	28.1	15.2	37.4

一般 55～64 歳において、地域にあると良いと思う活動の場や参加の機会については、「ウォーキングや体操教室など健康維持のための活動を行う場」が 39.6%と最も多く、60～64 歳で 41.7%となっている。次いで「ちょっとした収入を得ることができる就労活動」が 39.1%となっており、55～59 歳では 42.4%と最も多い。

世帯年収別では、年収 300 万円未満の層で「ちょっとした収入を得ることができる就労活動」が 42.1%と最も多い。次いで、「ウォーキングや体操教室など健康維持のための活動を行う場」が 32.0%となっている。また、年収 300 万円～500 万円未満及び年収 500 万円以上では、「ウォーキングや体操教室など健康維持のための活動を行う場」が 43.8%、41.5%、「ちょっとした収入を得ることができる就労活動」が 41.0%、38.2%となっている。

図表 8 (1)③-3 地域の中にあると良いと思う活動の場・参加の機会（複数回答）  
（一般 55～64 歳・問 29）

## 【年齢別】

	TOTAL (n=1345)	年齢別(無回答n=7非表示)	
		55～59歳 (n=611)	60～64歳 (n=727)
(%)			
学校で子ども達の活動をサポートする機会	18.5	21.1	16.4
子ども達に勉強や自分の趣味・特技を教える機会	18.4	18.2	18.7
障害者との交流の場	11.9	13.4	10.7
高齢、障害者施設などでのボランティア活動	18.2	19.5	17.1
買い物支援や、庭木の手入れなどのちょっとしたボランティア活動	24.5	26.7	22.8
地域に住んでいる外国人の方の支援活動	12.2	13.6	11.1
農作業を中心とした仲間との活動	13.4	15.4	11.7
ちょっとした収入を得ることができる就労活動	39.1	42.4	36.3
仲間と話をしたり趣味の活動を行うサロン等の場	24.2	21.9	26.0
子育て中の母親と交流を持ち、子育てのサポートをするサロン等の場	9.4	10.1	8.9
ウォーキングや体操教室など健康維持のための活動を行う場	39.6	37.0	41.7
文化(書道、俳句等)、芸術(絵画、美術鑑賞等)を中心とした仲間と集まる場	21.6	20.0	22.8
パソコンやインターネットなどの学習ができる場	23.2	24.9	21.7
就労や社会参加など、セカンドライフの充実に向けた高齢者のための相談窓口	25.5	30.4	21.5
その他	2.1	2.0	2.2
無回答	13.5	13.3	13.6

## 【年齢別：世帯年収 300 万円未満】

世帯年収300万円未満	TOTAL (n=278)	年齢別(無回答n=3非表示)	
		55～59歳 (n=84)	60～64歳 (n=191)
(%)			
学校で子ども達の活動をサポートする機会	11.9	15.5	9.9
子ども達に勉強や自分の趣味・特技を教える機会	11.9	8.3	13.6
障害者との交流の場	11.2	13.1	10.5
高齢、障害者施設などでのボランティア活動	15.1	14.3	14.7
買い物支援や、庭木の手入れなどのちょっとしたボランティア活動	25.2	25.0	25.1
地域に住んでいる外国人の方の支援活動	10.8	13.1	9.9
農作業を中心とした仲間との活動	11.5	14.3	9.9
ちょっとした収入を得ることができる就労活動	42.1	44.0	41.9
仲間と話をしたり趣味の活動を行うサロン等の場	23.0	14.3	27.2
子育て中の母親と交流を持ち、子育てのサポートをするサロン等の場	7.9	6.0	8.9
ウォーキングや体操教室など健康維持のための活動を行う場	32.0	22.6	36.1
文化(書道、俳句等)、芸術(絵画、美術鑑賞等)を中心とした仲間と集まる場	19.8	16.7	20.9
パソコンやインターネットなどの学習ができる場	23.0	25.0	22.5
就労や社会参加など、セカンドライフの充実に向けた高齢者のための相談窓口	24.5	27.4	23.6
その他	1.4	2.4	1.0
無回答	16.5	16.7	16.8

## 【年齢別：世帯年収300～500万円未満】

世帯年収300～500万円未満 (%)	TOTAL (n=317)	年齢別(無回答n=1非表示)	
		55～59歳 (n=92)	60～64歳 (n=224)
学校で子ども達の活動をサポートする機会	20.2	20.7	20.1
子ども達に勉強や自分の趣味・特技を教える機会	19.2	18.5	19.6
障害者との交流の場	11.0	16.3	8.9
高齢、障害者施設などでのボランティア活動	20.2	21.7	19.6
買い物支援や、庭木の手入れなどのちょっとしたボランティア活動	24.6	21.7	25.9
地域に住んでいる外国人の方の支援活動	9.8	8.7	10.3
農作業を中心とした仲間との活動	12.6	16.3	11.2
ちょっとした収入を得ることができる就労活動	41.0	47.8	37.9
仲間と話をしたり趣味の活動を行うサロン等の場	22.7	20.7	23.2
子育て中の母親と交流を持ち、子育てのサポートをするサロン等の場	9.5	9.8	9.4
ウォーキングや体操教室など健康維持のための活動を行う場	43.8	41.3	44.6
文化(書道、俳句等)、芸術(絵画、美術鑑賞等)を中心とした仲間と集まる場	18.3	16.3	18.8
パソコンやインターネットなどの学習ができる場	23.0	25.0	21.9
就労や社会参加など、セカンドライフの充実に向けた高齢者のための相談窓口	26.2	35.9	22.3
その他	3.2	2.2	3.6
無回答	12.9	16.3	11.6

## 【年齢別：世帯年収500万円以上】

世帯年収500万円以上 (%)	TOTAL (n=686)	年齢別(無回答n=2非表示)	
		55～59歳 (n=408)	60～64歳 (n=276)
学校で子ども達の活動をサポートする機会	21.9	23.5	19.6
子ども達に勉強や自分の趣味・特技を教える機会	21.9	21.3	22.8
障害者との交流の場	13.0	13.0	13.0
高齢、障害者施設などでのボランティア活動	19.4	20.3	18.1
買い物支援や、庭木の手入れなどのちょっとしたボランティア活動	25.1	28.7	19.9
地域に住んでいる外国人の方の支援活動	14.4	15.2	13.4
農作業を中心とした仲間との活動	14.4	15.7	12.7
ちょっとした収入を得ることができる就労活動	38.2	41.7	33.0
仲間と話をしたり趣味の活動を行うサロン等の場	24.9	23.3	27.2
子育て中の母親と交流を持ち、子育てのサポートをするサロン等の場	10.3	11.0	9.4
ウォーキングや体操教室など健康維持のための活動を行う場	41.5	39.7	44.2
文化(書道、俳句等)、芸術(絵画、美術鑑賞等)を中心とした仲間と集まる場	23.9	21.6	27.5
パソコンやインターネットなどの学習ができる場	23.6	25.2	21.0
就労や社会参加など、セカンドライフの充実に向けた高齢者のための相談窓口	26.4	30.4	20.3
その他	1.5	1.5	1.4
無回答	11.5	11.3	11.6

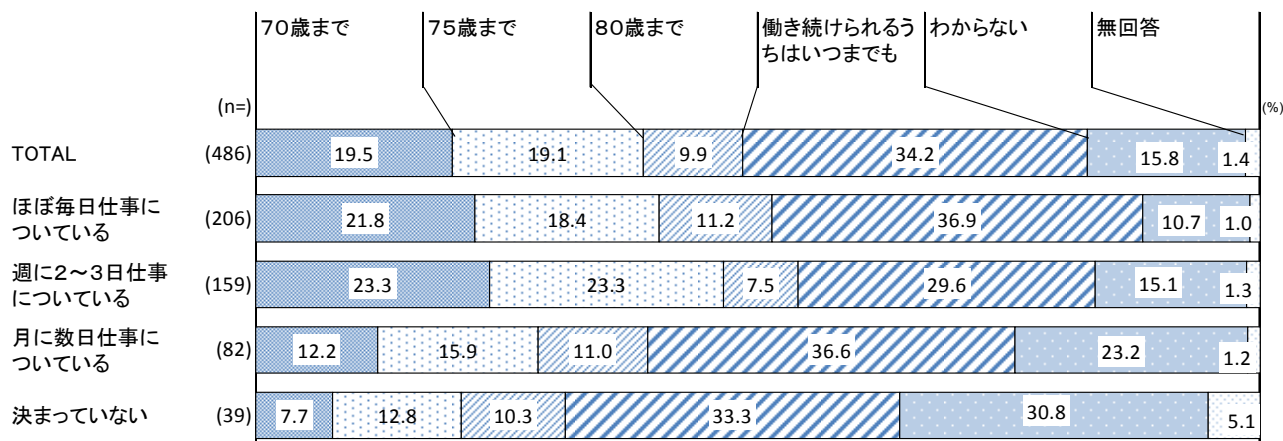
(2) 就労について

① 就労の希望

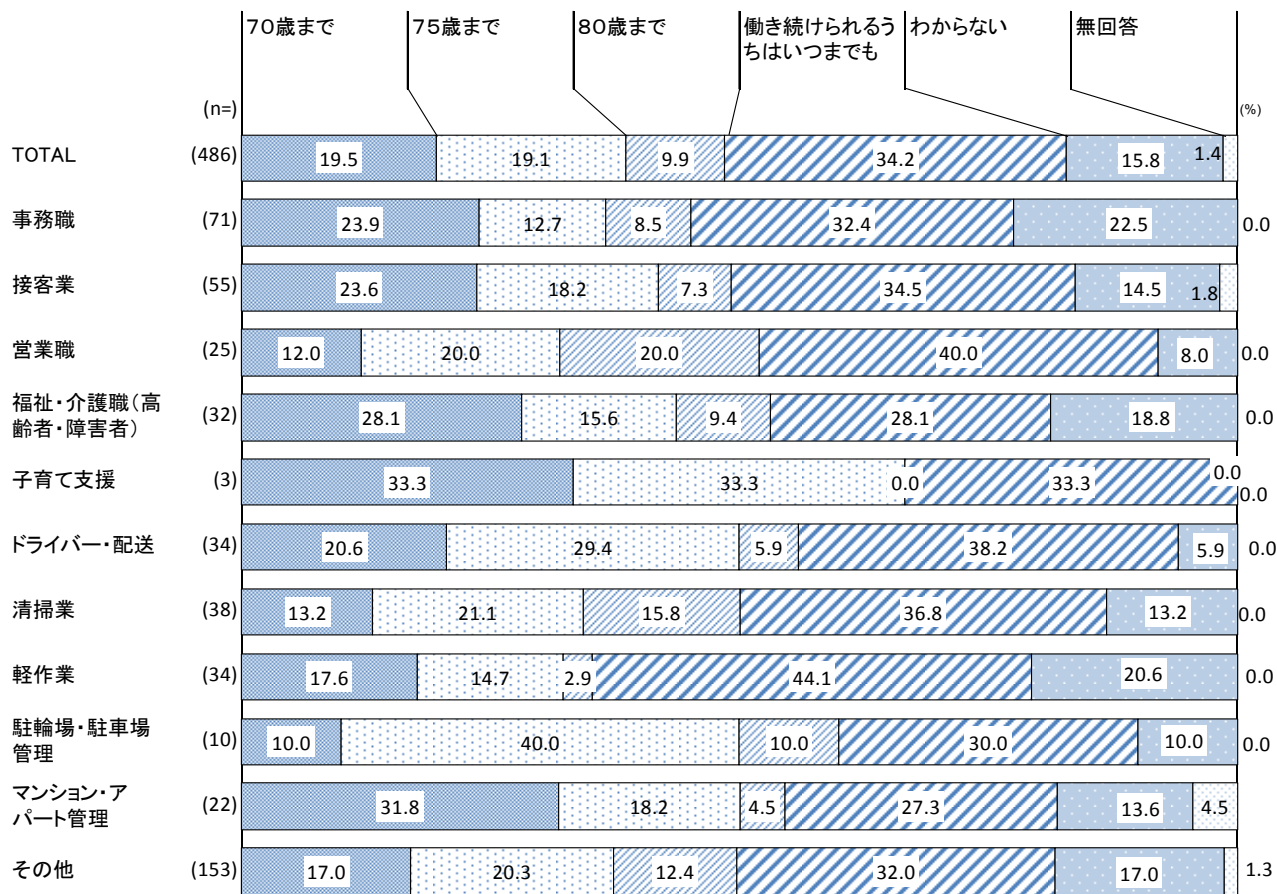
高齢者一般の就労希望(何歳まで働きたいか)については、「働き続けられるうちはいつまでも」が最も多く、34.2%となっている。次いで「70歳まで」(19.5%)、「75歳まで」(19.1%)となっている。

図表8(2)①-1 就労希望(高齢者一般・問12-3)

【就労有無別】



【現在の職種別】




(無回答 n=9 は非表示)

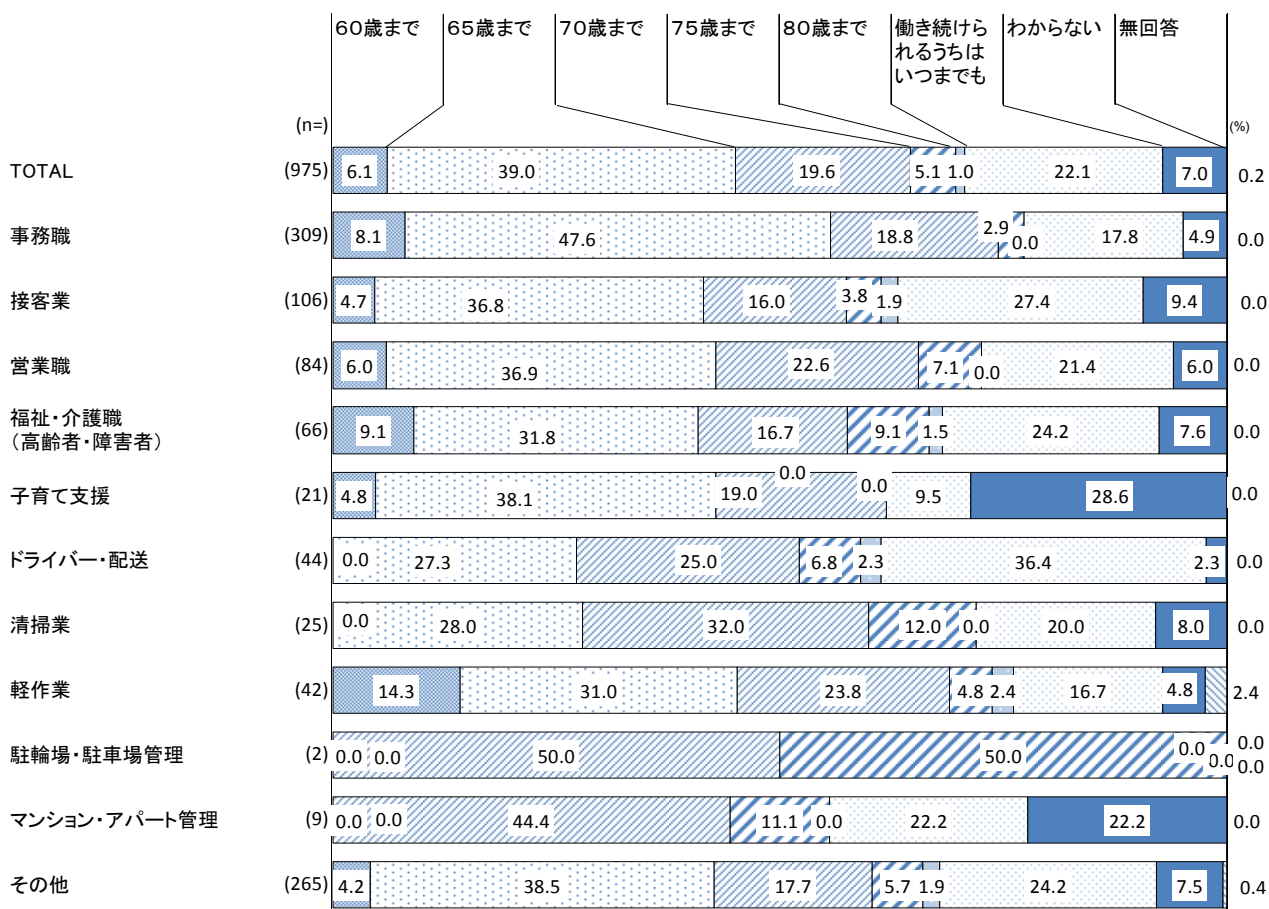
一般 55～64 歳の就労希望（何歳まで働きたいか）については、「65 歳まで」が最も多く、39.0% となっている。次いで「働き続けられるうちはいつまでも」（22.1%）、「70 歳まで」（19.6%）となっている。

図表 8 (2) ①-2 就労希望（一般 55～64 歳・問 12-3）

【就労有無別】



【現在の職種別】



(無回答 n=2 は非表示)

## ② 働く上で重視すること

高齢者一般が働く上で重視していることは、「体力的に無理なく続けられる仕事であること」(59.9%)が最も多く、次いで「自分のペースで進められる仕事であること」(41.4%)、「自分の能力を発揮できること」(37.9%)となっている。

年齢別では、後期高齢者(75歳以上)で「自分のペースで進められる仕事であること」の割合が高い(45.6%)。

図表8(2)②-1 働く上で重視していること(複数回答、高齢者一般・問12-5)

## 【年齢別】

(%)	TOTAL (n=486)	年齢別(無回答n=1非表示)	
		前期高齢者 (65~74歳) (n=382)	後期高齢者 (75歳以上) (n=103)
体力的に無理なく続けられる仕事であること	59.9	60.5	57.3
自分のペースで進められる仕事であること	41.4	40.3	45.6
自分の能力を発揮できること	37.9	39.3	33.0
勤務日や勤務時間を選べること	26.1	28.3	18.4
経験したことのある職種であること	30.9	31.2	30.1
気心の知れた仲間がいる職場であること	14.0	15.4	7.8
以前と同じ勤務先であること	10.5	11.0	8.7
経験したことのある業界であること	18.1	19.9	11.7
勤務先の事業目的・経営ビジョン	4.5	3.7	7.8
給料が良いこと	4.9	5.8	1.9
自宅が近いこと	15.2	16.0	11.7
通勤が楽なこと	20.4	22.3	13.6
特にない	4.1	4.2	3.9
その他	2.9	2.1	5.8
無回答	1.9	1.0	4.9

## 【就労意向年齢別】

(%)	TOTAL (n=486)	就労意向年齢別(無回答n=7非表示)				
		70歳まで (n=95)	75歳まで (n=93)	80歳まで (n=48)	働き続けられるう ちはいつまでも (n=166)	わからない (n=77)
体力的に無理なく続けられる仕事であること	59.9	67.4	61.3	54.2	60.8	54.5
自分のペースで進められる仕事であること	41.4	34.7	40.9	52.1	49.4	29.9
自分の能力を発揮できること	37.9	36.8	40.9	41.7	39.8	29.9
勤務日や勤務時間を選べること	26.1	36.8	21.5	20.8	27.1	19.5
経験したことのある職種であること	30.9	26.3	34.4	35.4	33.1	23.4
気心の知れた仲間がいる職場であること	14.0	12.6	15.1	12.5	11.4	19.5
以前と同じ勤務先であること	10.5	14.7	7.5	10.4	8.4	14.3
経験したことのある業界であること	18.1	20.0	20.4	22.9	13.9	18.2
勤務先の事業目的・経営ビジョン	4.5	5.3	3.2	8.3	4.8	1.3
給料が良いこと	4.9	10.5	3.2	2.1	3.6	5.2
自宅が近いこと	15.2	17.9	15.1	12.5	16.3	13.0
通勤が楽なこと	20.4	26.3	23.7	16.7	18.7	15.6
特にない	4.1	4.2	4.3	6.3	1.8	7.8
その他	2.9	1.1	1.1	0.0	6.6	1.3
無回答	1.9	0.0	0.0	2.1	1.8	2.6

世帯年収別では、300～500万円未満で「体力的に無理なく続けられる仕事であること」が67.8%と高くなっている。また、世帯年収が高くなるほど「自分のペースで進められる仕事であること」や「自分の能力を發揮できること」が高くなっている。

図表8(2)②-2 働く上で重視していること（複数回答、高齢者一般・問12-5）

【世帯年収別】

	TOTAL (n=486)	世帯年収別（無回答n=61非表示）		
		300万円未満 (n=137)	300～500万円 未満 (n=118)	500万円以上 (n=170)
(%)				
体力的に無理なく続けられる仕事であること	59.9	58.4	67.8	57.6
自分のペースで進められる仕事であること	41.4	34.3	43.2	46.5
自分の能力を發揮できること	37.9	28.5	36.4	50.0
勤務日や勤務時間を選べること	26.1	27.7	27.1	24.7
経験したことのある職種であること	30.9	29.9	31.4	29.4
気心の知れた仲間がいる職場であること	14.0	12.4	11.0	18.2
以前と同じ勤務先であること	10.5	8.0	12.7	11.8
経験したことのある業界であること	18.1	19.7	16.1	20.0
勤務先の事業目的・経営ビジョン	4.5	1.5	4.2	8.8
給料が良いこと	4.9	3.6	3.4	8.2
自宅が近いこと	15.2	13.9	16.1	15.9
通勤が楽なこと	20.4	19.0	21.2	21.8
特にない	4.1	5.1	5.1	2.9
その他	2.9	0.0	5.1	1.8
無回答	1.9	2.2	0.8	1.2

一般 55～64 歳が働く上で重視していることは、「体力的に無理なく続けられる仕事であること」(57.6%) や「自分の能力を發揮できること」(52.2%) となっている。

世帯年収別では、300～500 万円未満で「体力的に無理なく続けられる仕事であること」が 61.2% と高くなっている。また、世帯年収が高くなるほど「自分の能力を發揮できること」が高くなっている。

図表 8 (2)②-3 働く上で重視していること (複数回答、一般 55～64 歳・問 12-5)

【就労意向年齢別】

	TOTAL (n=975)	就労意向年齢別(無回答n=2非表示)						
		60歳まで (n=59)	65歳まで (n=380)	70歳まで (n=191)	75歳まで (n=50)	80歳まで (n=10)	働き続けられる うちはいつ までも (n=215)	わからない (n=68)
体力的に無理なく続けられる仕事であること	57.6	66.1	56.3	62.8	56.0	70.0	55.8	50.0
自分のペースで進められる仕事であること	32.4	18.6	26.6	40.8	52.0	50.0	34.9	27.9
自分の能力を發揮できること	52.2	57.6	52.4	53.9	54.0	70.0	50.7	44.1
勤務日や勤務時間を選べること	24.1	37.3	20.3	28.8	14.0	30.0	26.0	22.1
経験したことのある職種であること	27.8	20.3	30.5	31.4	34.0	10.0	22.8	23.5
気心の知れた仲間がいる職場であること	13.1	6.8	15.0	16.8	8.0	0.0	9.8	14.7
以前と同じ勤務先であること	9.3	5.1	13.9	8.4	2.0	0.0	7.0	4.4
経験したことのある業界であること	17.8	10.2	18.2	20.4	18.0	30.0	16.3	19.1
勤務先の事業目的・経営ビジョン	8.0	6.8	9.2	5.2	6.0	0.0	9.8	7.4
給料が良いこと	20.7	23.7	23.2	20.4	16.0	10.0	18.1	19.1
自宅が近いこと	24.5	28.8	22.9	23.6	24.0	30.0	25.6	29.4
通勤が楽なこと	31.8	42.4	32.1	29.8	34.0	40.0	30.2	29.4
特にない	2.2	1.7	1.8	2.1	2.0	0.0	2.3	4.4
その他	1.2	1.7	0.8	0.5	4.0	0.0	2.3	0.0
無回答	0.2	0.0	0.0	0.0	0.0	0.0	0.5	0.0

【世帯年収別】

	TOTAL (n=975)	世帯年収別(無回答n=35非表示)		
		300万円未満 (n=149)	300～500万円 未満 (n=237)	500万円以上 (n=554)
体力的に無理なく続けられる仕事であること	57.6	57.0	61.2	55.2
自分のペースで進められる仕事であること	32.4	35.6	32.9	30.9
自分の能力を發揮できること	52.2	33.6	43.0	61.2
勤務日や勤務時間を選べること	24.1	30.9	26.6	21.5
経験したことのある職種であること	27.8	20.8	33.3	27.6
気心の知れた仲間がいる職場であること	13.1	11.4	19.4	10.8
以前と同じ勤務先であること	9.3	6.7	12.7	8.8
経験したことのある業界であること	17.8	18.1	19.4	17.3
勤務先の事業目的・経営ビジョン	8.0	3.4	3.4	11.0
給料が良いこと	20.7	10.7	13.1	26.0
自宅が近いこと	24.5	26.8	28.7	21.3
通勤が楽なこと	31.8	33.6	41.8	26.9
特にない	2.2	2.7	3.0	1.8
その他	1.2	1.3	1.3	1.3
無回答	0.2	0.0	0.0	0.4





## 横浜市高齢者実態調査

### 報告書

平成 29 年 3 月

〒231-0017 横浜市中区港町 1 - 1  
横浜市健康福祉局高齢健康福祉部高齢健康福祉課  
電話 045(671)3412 / Fax 045(681)7789