

# 横浜市 新型コロナウイルス対策本部会議

令和3年4月26日（月） 17時30分から

市庁舎10階 本部会議室

- |               |             |       |
|---------------|-------------|-------|
| 1 市内の状況について   |             |       |
| (1) 感染発生の状況   | <健康福祉局>     | 【資料1】 |
| (2) 医療提供体制の状況 | <医療局>       | 【資料2】 |
| (3) 市内経済の状況   | <経済局>       | 【資料3】 |
| (4) 市内観光の状況   | <文化観光局>     | 【資料4】 |
| (5) ワクチン接種の状況 | <健康福祉局>     | 【資料5】 |
| 2 県実施方針等の概要   | <本部運営調整チーム> | 【資料6】 |
| 3 本市の対応       | <本部運営調整チーム> | 【資料7】 |
| 4 本部長指示       |             |       |

- |               |             |       |
|---------------|-------------|-------|
| 1 市内の状況について   |             |       |
| (1) 感染発生の状況   | <健康福祉局>     | 【資料1】 |
| (2) 医療提供体制の状況 | <医療局>       | 【資料2】 |
| (3) 市内経済の状況   | <経済局>       | 【資料3】 |
| (4) 市内観光の状況   | <文化観光局>     | 【資料4】 |
| (5) ワクチン接種の状況 | <健康福祉局>     | 【資料5】 |
| 2 県実施方針等の概要   | <本部運営調整チーム> | 【資料6】 |
| 3 本市の対応       | <本部運営調整チーム> | 【資料7】 |
| 4 本部長指示       |             |       |

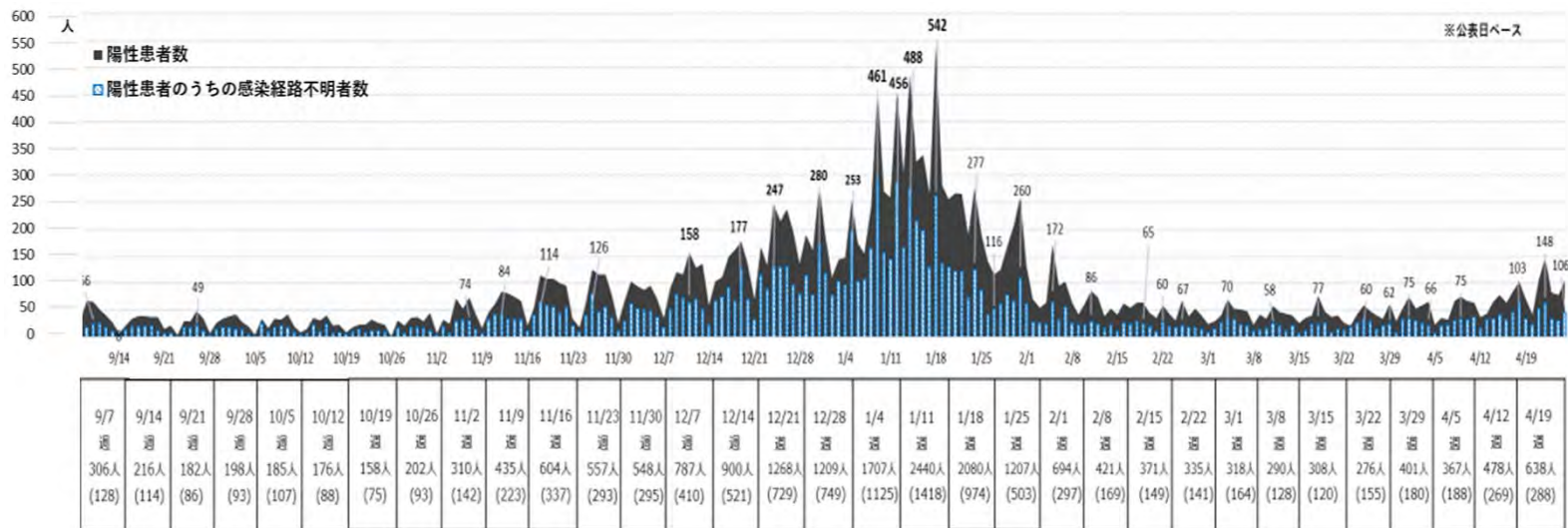
## (1) 感染発生状況

## 感染の状況 ① (令和3年4月25日時点 速報値)

累積陽性患者数 22,929人

うち直近1週間 638人

直近1週間の陽性患者数は増加

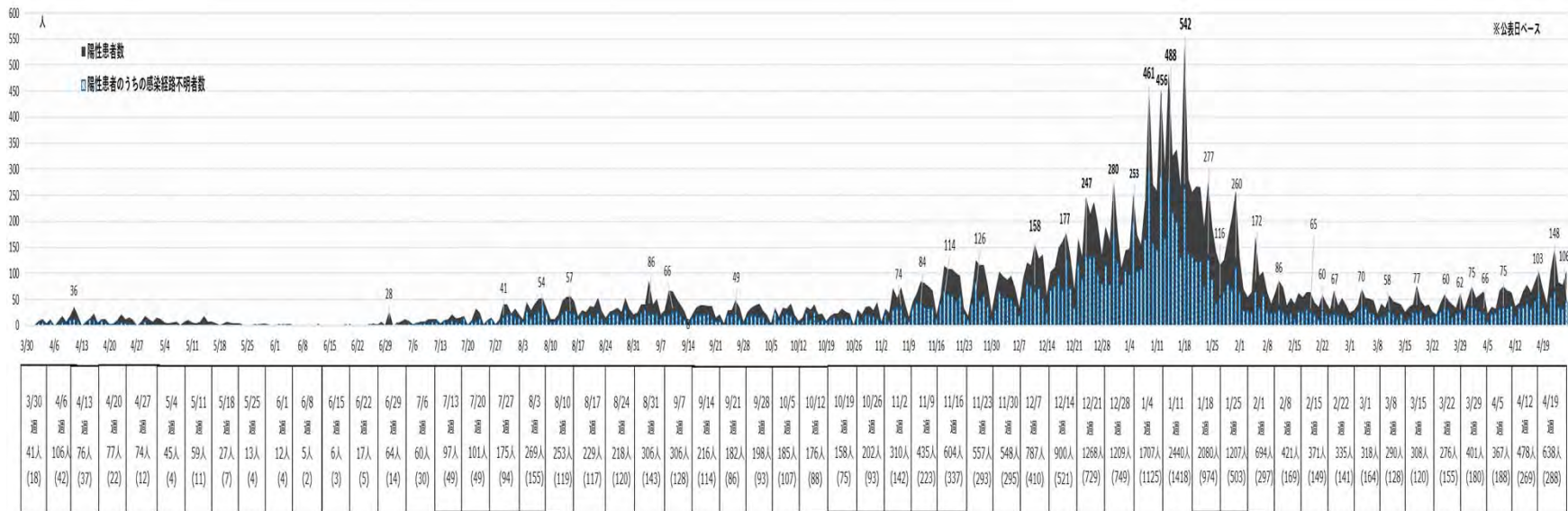


※本市公表分（本市に届出があったもの）。

（ ）内は感染経路不明者数速報値。今後、疫学調査により感染経路不明者の数が変動する可能性あり。

## (1) 感染発生状況

## 【参考】 令和2年3月30日～令和3年4月25日の陽性患者数グラフ



※本市公表分（本市に届出があったもの）。

（ ）内は感染経路不明者数速報値。今後、疫学調査により感染経路不明者の数が変動する可能性あり。

# (1) 感染発生状況

## 感染の状況 ② (令和3年4月25日時点 速報値)

直近1週間の人口10万人あたりの累積新規陽性患者数

**16.9人** (4/19~4/25の新規陽性患者数638人) / (3,776,000 / 100,000) = 16.9

【参考】各月末時点の直近1週間の人口10万人あたりの累積新規陽性者患者数

6月末	7月末	8月末	9月末	10月末	11月末	12月末	1月末	2月末	3月末
1.3	3.9	6.0	5.6	4.8	14.6	37.7	32.2	8.9	8.8

(最大 1月18日72.5人、最小 6月12日 0.1人)

※本市公表分(本市に届出があったもの)。人口は、令和2年4月1日現在の推計人口3.754千人で算出。

### 《感染状況のステージ》

ステージⅢの指標：新規報告数が人口10万人あたり15人/週以上

ステージⅣの指標：新規報告数が人口10万人あたり25人/週以上

# (1) 感染発生状況

## 感染の状況 ③ (令和3年4月25日時点 速報値)

直近1週間とその前1週間の累積新規陽性患者数の比較

### 直近1週間は先週1週間より多い

(4/19~4/25の新規陽性患者数638人) / (4/12~4/18の新規陽性患者数478人) = 1.33

【参考】各月末時点の直近1週間とその前1週間の累積新規陽性患者数の比較

6月末	7月末	8月末	9月末	10月末	11月末	12月末	1月末	2月末	3月末
多い (7.8)	多い (1.3)	同じ (1.0)	多い (1.1)	多い (1.1)	少ない (0.9)	多い (1.3)	少ない (0.6)	少ない (0.9)	多い (1.1)

(最も多い7月1日(9.2)、最も少ない6月12日(0.3))

※本市公表分  
(本市に届出があったもの)。

#### 《感染状況のステージ》

ステージⅢの指標：直近1週間が先週1週間より多い

ステージⅣの指標：直近1週間が先週1週間より多い

# (1) 感染発生状況

## 感染の状況 ④ (令和3年4月25日時点 速報値)

直近1週間の累積新規陽性患者における感染経路不明な者の割合

**45%**

(4/19~4/25の感染経路不明の新規陽性患者数288人/7日) / (4/19~4/25 の新規陽性患者数638人/7日) = 0.45

【参考】 各月末時点の直近1週間の累積新規陽性患者における感染経路不明な者の割合

6月末	7月末	8月末	9月末	10月末	11月末	12月末	1月末	2月末	3月末
13%	56%	57%	52%	50%	52%	57%	42%	42%	50%

(最大1月8日69%、最小6月11日0%)

※本市公表分(本市に届出があったもの)。速報値。  
今後、疫学調査により感染経路不明者の数が  
変動する可能性あり。

### 《感染状況のステージ》

ステージⅢの指標：感染経路不明割合50%

ステージⅣの指標：感染経路不明割合50%



# (1) 感染発生状況

## 医療提供体制 ① (令和3年4月25日時点 速報値)

人口10万人あたりの全療養者数

**29.7人** (4/25時点の全療養者数1120人) / (3,776,000 / 100,000) = 29.7

【参考】各月末時点の人口10万人あたりの全療養者(入院者、宿泊・自宅療養者)数

6月末	7月末	8月末	9月末	10月末	11月末	12月末	1月末	2月末	3月末
1.8	4.5	10.7	9.7	9.4	28.6	54.9	80.7	27.1	14.3

※本市公表分(本市に届出があったもの)。今後、医療機関等からの報告により数変動する可能性あり。  
人口は、令和2年4月1日現在の推計人口3,754千人で算出。

### 《感染状況のステージ》

ステージⅢの指標：全療養者数が人口10万人あたり15人/週以上

ステージⅣの指標：全療養者数が人口10万人あたり25人/週以上

# (1) 感染発生状況

## 医療提供体制 ② (令和3年4月25日時点 速報値)

### (1) 患者の状況

\*本市公表分（本市に届出があったもの）速報値。  
今後、医療機関等からの報告により数変動する可能性あり。

入院中			入院中計			
重症	中等症	軽症・無症状等		宿泊療養	自宅療養等	退院等
8	25	212	245			死亡
			その他*	計		
158	717	20455	359	995	22929	

※発生届が出た時の所在地が市外の方（他都市管理）。

### (2) 確保病床

- ・新型コロナウイルス感染症用病床※を554床確保  
（※人工呼吸器303台、ECMO32台を保有（厚生労働省集計値））
- ・宿泊療養施設（横浜伊勢佐木町ワシントンホテル）399室を県と共同運用  
（横浜市宿泊療養施設（旧市民病院西病棟）は一時休止）

# 新型コロナウイルス感染症 変異株への対応

## 国内で確認されている主な変異株

現在、国内で確認され、重要な変異を伴う「変異株」として通知・対応されているものは、イギリス型、南アフリカ型、ブラジル型の3種類

## 変異株のスクリーニング検査

スクリーニング検査の実施率を早期に40%程度にまで引き上げ、全国的な監視体制を強化する。  
(令和3年3月18日付 基本的対処方針)

⇒ 現在、県内の民間検査機関の分について、横浜市を含め県内保健所設置市分をとりまとめて、県がスクリーニング検査の契約手続き等の準備を進めています

## 県内での患者発生状況（4月25日時点）

累計461名 株特定患者数：79人（イギリス型：72名、南アフリカ型：7人）

株未特定患者数：382人

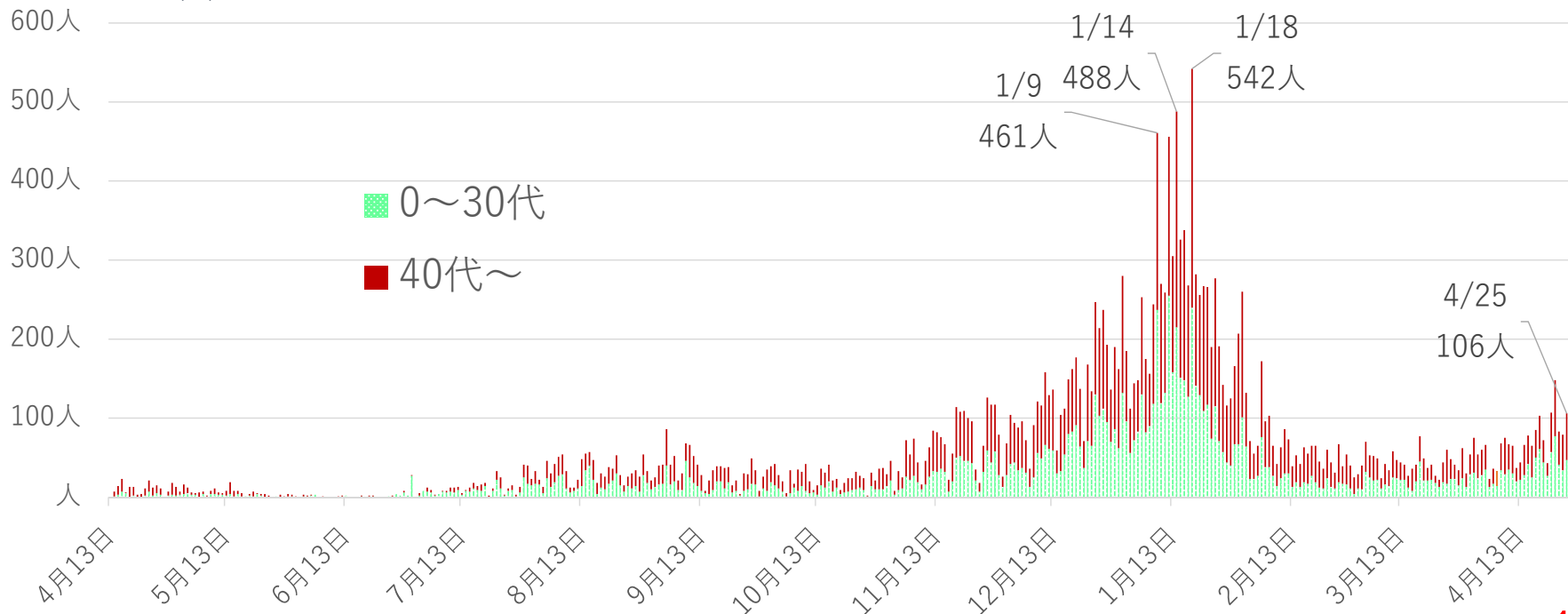
※ 変異株の患者発生状況は、原則として都道府県単位で公表することとされており、県内でも同様の取扱いとしていることから、本市分としての発生状況については非公表

- |               |             |       |
|---------------|-------------|-------|
| 1 市内の状況について   |             |       |
| (1) 感染発生の状況   | <健康福祉局>     | 【資料1】 |
| (2) 医療提供体制の状況 | <医療局>       | 【資料2】 |
| (3) 市内経済の状況   | <経済局>       | 【資料3】 |
| (4) 市内観光の状況   | <文化観光局>     | 【資料4】 |
| (5) ワクチン接種の状況 | <健康福祉局>     | 【資料5】 |
| 2 県実施方針等の概要   | <本部運営調整チーム> | 【資料6】 |
| 3 本市の対応       | <本部運営調整チーム> | 【資料7】 |
| 4 本部長指示       |             |       |

## (2) 医療提供体制の状況

## ① 重症者・軽症者の推移（令和3年4月25日時点）

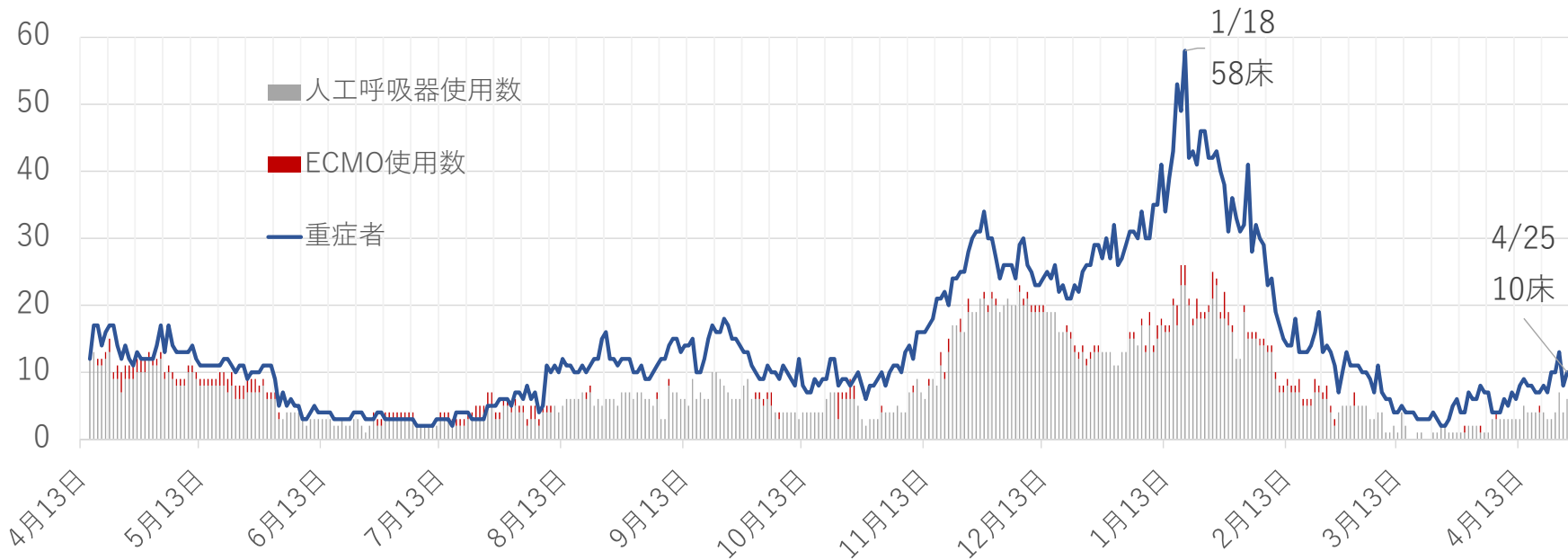
## (1) 新規陽性者の年代別傾向



## (2) 医療提供体制の状況

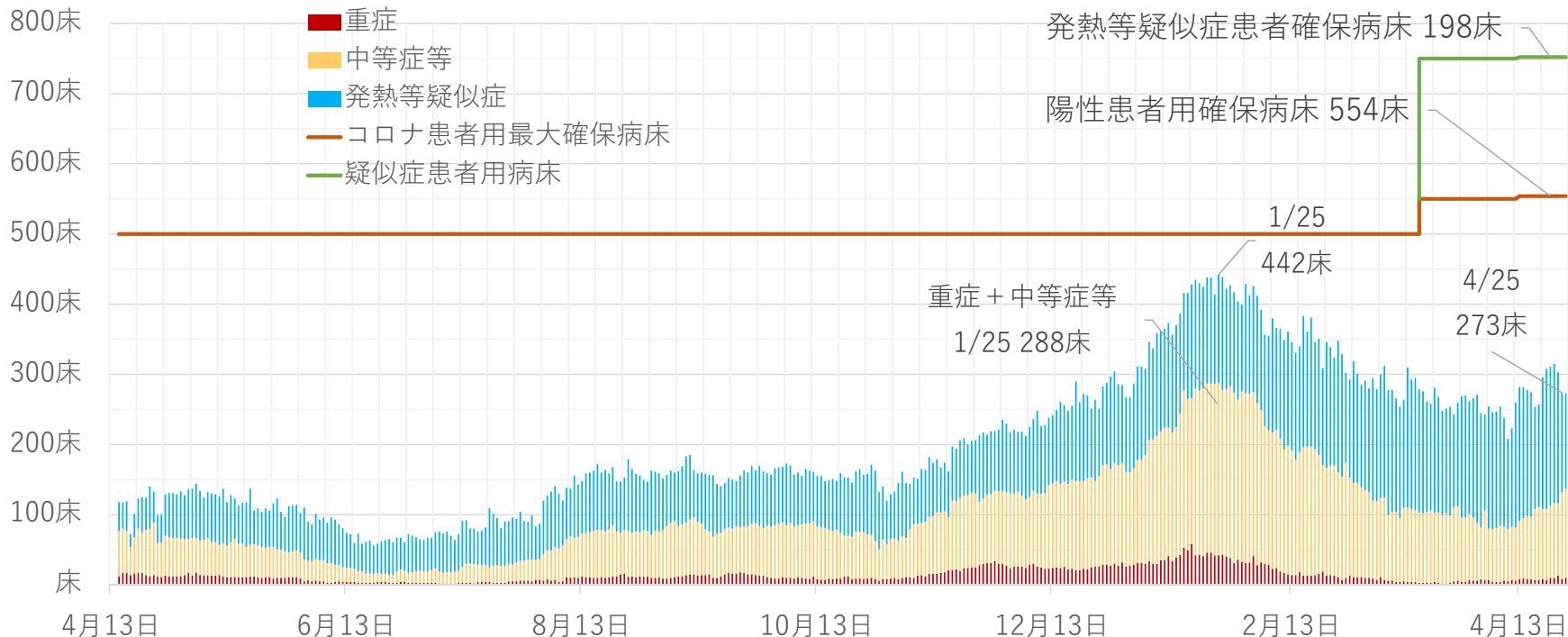
### ① 重症者・軽症者の推移（令和3年4月25日時点）

#### (2) 重症者の状況（注：市内のコロナ患者受け入れ医療機関からの報告）



## (2) 医療提供体制の状況

## ② 陽性・発熱等疑似症患者用病床の使用状況（令和3年4月25日時点）



## (2) 医療提供体制の状況

## ③ 第4波に向けた病床の確保

第4波に向けて、神奈川モデルのもと、市内医療機関のご協力をいただき、必要な病床を確保しています。

## &lt;第3波の課題&gt;

- 入院患者数(陽性者)が最大288人となった
- 発熱等疑似症患者にも陽性患者用病床で対応
- コロナの症状が軽快した後も引き続き陽性患者用病床に入院

2倍確保

機能別に  
病床確保

## &lt;第4波への対応&gt;

- 陽性患者用病床 **554床**  
(うち、重症 86床)
- 発熱等疑似症患者用病床 **198床**
- 後方支援病床 **173床**

⇒確保病床(500床)が逼迫

※合計 **64病院・925床**(県立病院を除く) **16**



- |               |             |       |
|---------------|-------------|-------|
| 1 市内の状況について   |             |       |
| (1) 感染発生の状況   | <健康福祉局>     | 【資料1】 |
| (2) 医療提供体制の状況 | <医療局>       | 【資料2】 |
| (3) 市内経済の状況   | <経済局>       | 【資料3】 |
| (4) 市内観光の状況   | <文化観光局>     | 【資料4】 |
| (5) ワクチン接種の状況 | <健康福祉局>     | 【資料5】 |
| 2 県実施方針等の概要   | <本部運営調整チーム> | 【資料6】 |
| 3 本市の対応       | <本部運営調整チーム> | 【資料7】 |
| 4 本部長指示       |             |       |

## (3) 市内経済の状況

### 飲食業を取り巻く状況

- ・ 飲食業は、特に厳しい状況に置かれている。

#### 飲食店からの声

「まん延防止等重点措置」の適用が決まり、ある1日の売上は数千円だけだった。今後、もしも緊急事態宣言が出ると、さらに状況は悪化すると思ひ、不安しかない。（中区・中華料理店）

第4波が拡大し、「まん延防止等重点措置」も適用され、また20時までの時短営業を強いられる。繁忙期であるGWの売上も全く期待できない。（中区・フランス料理店）

長引く時短営業の影響により、売上が落ちている。テイクアウトにも取り組んでいるが、全体の売上に占める割合としては、まだ小さい。（都筑区・カフェ）

#### 自社業況BSIの推移

出典：横浜市 景況・経営動向調査

	令和2年 1-3月期	令和2年 4-6月期	令和2年 7-9月期	令和2年 10-12月期	令和3年 1-3月期	令和3年 4-6月期 (見通し)
全業種	▲27.2	▲64.0	▲59.9	▲45.6	▲44.5	▲42.8
飲食・ 宿泊業	▲41.2	▲100.0	▲94.4	▲83.3	▲100.0	▲80.0

#### 市内飲食店の企業数・事業所数

	業種	総数	
		企業数	事業所数
760	管理、補助的経済活動を行う事業所(飲食店)	-	80
761	食堂、レストラン(専門料理店を除く)	360	864
76A	日本料理店	552	1,023
76B	中華料理店	1,197	1,617
76C	焼肉店	246	392
76D	その他の専門料理店	790	1,308
763	そば・うどん店	447	613
764	すし店	354	479
765	酒場・ビヤホール	2,196	2,856
766	バー、キャバレー、ナイトクラブ	1,765	1,876
767	喫茶店	538	915
76E	ハンバーガー店	29	177
76F	お好み焼き・焼きそば・たこ焼き店	150	192
76G	他に分類されない飲食店	40	183
770	管理、補助的経済活動を行う事業所(持ち帰り)	-	9
771	持ち帰り飲食サービス	98	247
772	配達飲食サービス業	123	1,116
	飲食店等内容不明	8	-
	<b>飲食店合計</b>	<b>8,664</b>	<b>12,495</b>
	【参考】カラオケボックス業	46	143

### (3) 市内経済の状況

## 県の時短協力金の支給が大幅に遅れている

『神奈川の時短協力金、大幅遅れ 第6弾で9割弱が未交付』※神奈川新聞記事より一部抜粋（4/20）

営業時間短縮の要請に応じた飲食店などに県が支払う協力金について、支払いが大幅に遅れていることが19日、明らかになった。

4月20日からの第9弾では売り上げ規模に応じて協力金の額が変動する仕組みを導入するため、事務作業のさらなる煩雑化が懸念されている。



知事・市町村会議（4月23日開催）にて県に対し、協力金の速やかな交付を要請

## (3) 市内経済の状況

## 神奈川県「新型コロナウイルス感染症拡大防止協力金」(第9弾)について

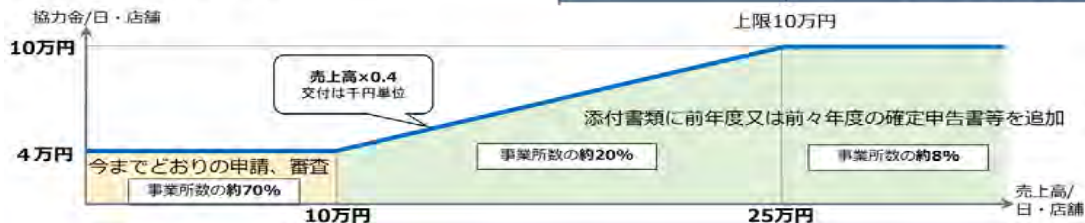
## ● 飲食店等への要請内容

- ・ 措置区域の飲食店等に対し、営業時間の20時までの時短要請
- ・ **4月28日からは、酒類の提供の終日停止を追加で要請**

※ 4月28日から、鎌倉市、厚木市、大和市、海老名市、座間市、綾瀬市も適用区域に

	当初	追加後
適用区域	横浜市、川崎市、相模原市	横浜市、川崎市、相模原市、 <b>鎌倉市、厚木市、大和市、海老名市、座間市、綾瀬市</b>
要請対象施設	食品衛生法に基づく飲食店営業・喫茶店営業の許可を受けた飲食店等	
要請内容 (協力金の支給要件)	<ul style="list-style-type: none"> <li>・ 4月20日～5月11日の22日間</li> <li>・ 営業時間は5時から20時まで</li> <li>・ 酒類の提供は11時から19時まで</li> <li>・ 「感染防止対策取組書の掲示」</li> <li>・ 「マスク飲食の推奨」</li> </ul>	<ul style="list-style-type: none"> <li>・ 4月28日～5月11日の14日間</li> <li>・ 営業時間は5時から20時まで</li> <li>・ <b>酒類の提供を終日停止</b></li> <li>・ 「感染防止対策取組書の掲示」</li> <li>・ 「マスク飲食の推奨」</li> </ul>
想定対象店舗数	約24,000店舗	<b>約28,700店舗 (+4,700店舗)</b>
所要額	協力金約317億円	所要額： <b>協力金約329億円(+12億円)</b>
協力金の算定方法	<p>&lt;中小企業&gt; 売上高方式 前(々)年度の売上高×0.4(下限4万円/日、上限10万円/日)</p> <p>&lt;大企業&gt; 売上高減少額方式(中小企業も選択可) 売上高減少額×0.4(下限なし、上限20万円/日)</p>	

## &lt;中小企業：売上高方式&gt;



出典：新型コロナウイルス感染症 神奈川県対策本部会議資料  
(令和3年4月16日、24日)加工

- |               |             |       |
|---------------|-------------|-------|
| 1 市内の状況について   |             |       |
| (1) 感染発生の状況   | <健康福祉局>     | 【資料1】 |
| (2) 医療提供体制の状況 | <医療局>       | 【資料2】 |
| (3) 市内経済の状況   | <経済局>       | 【資料3】 |
| (4) 市内観光の状況   | <文化観光局>     | 【資料4】 |
| (5) ワクチン接種の状況 | <健康福祉局>     | 【資料5】 |
| 2 県実施方針等の概要   | <本部運営調整チーム> | 【資料6】 |
| 3 本市の対応       | <本部運営調整チーム> | 【資料7】 |
| 4 本部長指示       |             |       |

## (4) 市内観光の状況

市内主要ホテル平均稼働率の推移 (2017年～2021年) (単位：%)

	1月	2月	3月	4月	5月	6月	7月	8月	9月	10月	11月	12月	平均
2017年	76.5	85.8	89.6	89.2	84.8	84.3	86.3	90.2	85.9	89.7	88.6	85.2	86.3
2018年	79.4	86.7	90.3	89.2	85.3	89.3	87.5	92.7	88.6	91.1	92.2	88.7	88.4
2019年	79.0	86.9	90.6	92.2	87.1	83.2	86.1	90.5	85.5	86.2	86.3	84.6	86.5
2020年	78.4	73.3	49.3	26.6	20.9	36.9	39.2	48.0	54.2	61.5	61.1	59.3	50.7
<b>2021年</b>	<b>31.9</b>	<b>37.5</b>											<b>34.7</b>
平均	69.0	74.0	80.0	74.3	69.5	73.4	74.8	80.4	78.6	82.1	82.1	79.5	

## (4)市内観光の状況

### 市内ホテルの状況

#### ○ 現状

- ・ 3月までの緊急事態宣言の解除後、春休み期間中は少し好調となったが、まん延防止等重点措置適用及び東京の緊急事態宣言発令されて以降再びキャンセルの動きがでてきている。
- ・ 引き続き、当日や前日など直近型の予約が多く、ゴールデンウィーク以降の予約はあまり入っていない。
- ・ まん延防止等重点措置による時短営業を求められたため、レストランを1店舗のみの営業としたり、営業日数を減らす、バーを喫茶利用に切り替えるなどの対応をしている。
- ・ 神奈川県からの酒類の提供停止の要請へも対応予定。

#### ○ 今後の見通し

- ・ 4都府県に緊急事態宣言が発令されたため、ホテル関係者は今後の見通しについて憂慮しており、今後の解除の動向を注視している。
- ・ オリンピックの時期については、一部ホテルは既に予約が入っているが、状況の変化を注視しつつ販売のタイミングや値付けを検討している。
- ・ Go Toキャンペーンや市の観光キャンペーンは非常に効果的だったため、早い再開を希望している。

## (4) 市内観光の状況

### パシフィコ横浜、横浜アリーナの状況

パシフィコ横浜、横浜アリーナともに前年実績を上回る件数の予約があり、現時点では、まん延防止等重点措置による中止・延期につながるような影響は出ていない。

※4/20時点

	パシフィコ横浜 (パシフィコ横浜ノース含む)	横浜アリーナ
開催件数(実績+予定) 実績：R3.1～3月 予定：R3.4～12月	407件 (対2020年比：139%) (対2019年比：54%)	68件 (対2020年比：162%) (対2019年比：60%)
開催した主な案件	・4/15-18 JRC(日本ラジオロジー協会)2021(集計中)	・4/3-4 ももいろクローバーZコンサート(6,000人) ・4/22-25 STARS ON ICE JAPAN TOUR 2021(集計中)
今後開催予定の 主な案件	・5/8-9 ヨコハマハンドメイドマルシェ2021 ・5/13-16 第41回日本脳神経外科コンgres総会	・5/1-5 Sexy Zoneコンサート ・6/10-11 いきものがかりコンサート

### 令和3年度 安全・安心な横浜MICE開催支援助成金の状況(4/20現在)

申請59件、助成金額(予定)約1億1,100万円(助成率：約1億9千万)

※現時点では、まん延防止等重点措置による申請取り下げ等の影響は出ていない。



- |               |             |       |
|---------------|-------------|-------|
| 1 市内の状況について   |             |       |
| (1) 感染発生の状況   | <健康福祉局>     | 【資料1】 |
| (2) 医療提供体制の状況 | <医療局>       | 【資料2】 |
| (3) 市内経済の状況   | <経済局>       | 【資料3】 |
| (4) 市内観光の状況   | <文化観光局>     | 【資料4】 |
| (5) ワクチン接種の状況 | <健康福祉局>     | 【資料5】 |
| 2 県実施方針等の概要   | <本部運営調整チーム> | 【資料6】 |
| 3 本市の対応       | <本部運営調整チーム> | 【資料7】 |
| 4 本部長指示       |             |       |

## (5) ワクチン接種の状況

### I 高齢者のワクチン接種の状況

#### 1 個別通知の発送

##### 【送付書類】

- ①接種券 ②予診票 ③ワクチン説明書  
④接種案内チラシ

個別通知発送日	対象者	市内対象者数
4月23日（金）発送済み	80歳以上	約34万人
4月30日（金）	75歳以上	約19万人
5月10日（月）	70歳以上	約25万人
5月14日（金）	65歳以上	約19万人

#### 2 集団接種の予約

予約開始日時：5月3日（月・祝）午前9時

予 約 方 法：市専用の予約サイト（Web、スマートフォン）及び電話で予約

#### 3 集団接種・個別接種の準備状況

(1) 集団接種：5月17日（月）青葉スポーツセンターで、19日（水）以降、市内19か所の会場で開始

(2) 個別接種：6月以降、市内約1,129の医療機関※で開始予定（※病院76、診療所1,053：4月15日現在）

### II 高齢者施設等に入所されている方に対するワクチン接種の状況

4月12日から開始し、29施設、約3,900人に接種（4月22日現在）。

各施設の意向をふまえて、5月中に400～500施設を目途に接種実施予定。

- |               |             |       |
|---------------|-------------|-------|
| 1 市内の状況について   |             |       |
| (1) 感染発生の状況   | <健康福祉局>     | 【資料1】 |
| (2) 医療提供体制の状況 | <医療局>       | 【資料2】 |
| (3) 市内経済の状況   | <経済局>       | 【資料3】 |
| (4) 市内観光の状況   | <文化観光局>     | 【資料4】 |
| (5) ワクチン接種の状況 | <健康福祉局>     | 【資料5】 |
| 2 県実施方針等の概要   | <本部運営調整チーム> | 【資料6】 |
| 3 本市の対応       | <本部運営調整チーム> | 【資料7】 |
| 4 本部長指示       |             |       |

## 2 県実施方針等の概要

### 1. 措置を実施する期間

令和3年4月20日～5月11日 (22日間)

### 2. 措置区域

横浜市、川崎市、相模原市

**4月28日から、鎌倉市、厚木市、大和市、海老名市、座間市、綾瀬市を追加**

### 3. 措置の概要

(1) 県民の外出自粛等

(2) 事業者への要請等

ア 飲食店等への要請

イ その他の施設への対応

ウ イベントの開催制限

エ 鉄道事業者への要請

## 2 県実施方針等の概要

### (1) 県民の外出自粛等

- ・生活に必要な場合を除く、日中を含めた外出自粛
- ・生活に必要な場合を除く、都道府県をまたぐ移動の自粛  
(遊びを目的とする県外移動の自粛・県外の方への遊びを目的とする来県自粛)
- ・時短要請をしている時間以降に飲食店にみだりに出入りしないことを要請
- ・路上飲みやホームパーティー等の自粛の呼びかけの強化

### (2) 事業者への要請等

#### ア 飲食店等への要請

- ・20時までの時短要請
- ・酒類の提供は11時から19時まで。ただし、4月28日からは終日停止
- ・入場者へのマスク飲食の周知、正当な理由なくマスク飲食等の感染防止措置を講じない物の入場の禁止
- ・飲食を主として業としている店舗に対するカラオケ設備提供の終日停止

※飲食店におけるガイドラインの順守を促すため、措置区域から順次、個別の店舗を訪問

#### イ その他の施設への対応（運動施設、集会場、美術館、遊興施設、1000平米超の物品販売業を営む店舗等）

- ・施設に人が集まり、飲食につながる可能性のある一定の施設について20時までの時短等の働きかけ
- ・酒類の提供は11時から19時まで。ただし、4月28日からは終日停止の働きかけ
- ・入場者の感染防止のための整理誘導の働きかけ、また、大規模な集客施設（劇場・映画館・デパート等）  
に対し、施設内外に混雑が生じることがないように「入場整理」の徹底を働きかけ

## 2 県実施方針等の概要

### ウ イベントの開催制限

- ・ ①と②の小さいほうを上限
  - ①収容率：歓声・声援等無し100%、あり50%      ②人数上限：5,000人
- ・ 20時までの時短の働きかけ
- ・ 酒類の提供は11時から19時まで。ただし、4月28日からは終日停止の働きかけ
- ・ 参加者に対するイベント前後の会食自粛の周知
- ・ 入場者の感染防止のための整理誘導の働きかけ

### エ 鉄道事業者への要請

- ・ 緊急事態宣言区域への往来自粛を促すため、鉄道事業者に対して、宣言区域とつながる路線について、週末及び休日における減便等を要請

など

- |               |             |       |
|---------------|-------------|-------|
| 1 市内の状況について   |             |       |
| (1) 感染発生の状況   | <健康福祉局>     | 【資料1】 |
| (2) 医療提供体制の状況 | <医療局>       | 【資料2】 |
| (3) 市内経済の状況   | <経済局>       | 【資料3】 |
| (4) 市内観光の状況   | <文化観光局>     | 【資料4】 |
| (5) ワクチン接種の状況 | <健康福祉局>     | 【資料5】 |
| 2 県実施方針等の概要   | <本部運営調整チーム> | 【資料6】 |
| 3 本市の対応       | <本部運営調整チーム> | 【資料7】 |
| 4 本部長指示       |             |       |

### 3 本市の対応

#### (1) 市民利用施設と市主催等のイベントの追加対応

- ・ 20時までの時短営業に加え、酒類の提供について、4月28日から終日停止  
 ※施設を利用したイベント等の主催者に対し、酒類の提供停止を働きかけ
- ・ 徹底的な感染対策に加え、施設内外に混雑が生じることが無いよう入場整理を徹底

#### ● 主な施設等の感染対策

一般的な感染対策（手指消毒、マスク着用、ソーシャルディスタンス）に加え以下のとおり対応

海の公園	園内放送や看板、ホームページ、関連主要駅での感染対策・飲酒自粛への注意喚起、職員による巡回を実施。 バーベキュー場等での酒類の提供停止。予約者への酒類の持ち込みの自粛要請。
よこはま動物園ズーラシア	土日祝日の事前予約制で入場者数を制限。園内レストラン等での酒類提供の中止。
里山ガーデン	大花壇入口での手指消毒、大花壇の一方通行（誘導サイン設置）。
山下公園（バラ園）	園内放送や看板、ホームページでの感染対策・飲酒自粛への注意喚起、職員による巡回を実施。 バラ園の入口での手指消毒、バラ園内の一方通行（誘導サイン設置予定）。 キッチンカー等での酒類提供の中止。



### 3 本市の対応

- (2) Web、SNS、チラシ等あらゆる手段・機会を活用して、行動変容（外出自粛、路上等での飲酒自粛）を促す積極的な広報、呼びかけを実施
  
- (3) GW中の相談窓口
  - ・「横浜市新型コロナウイルス感染症コールセンター」：毎日24時間対応
  - ・「生活困窮者相談体制」：臨時の相談窓口2か所(寿福祉プラザ相談室、神奈川公会堂)を、5月1日～5日の10時～14時に開設。また、電話やEメールでの相談も受付
  
- (4) 感染拡大状況に応じて、医師が常駐する「Y-CERT特別対策チーム」を編成

- |               |             |       |
|---------------|-------------|-------|
| 1 市内の状況について   |             |       |
| (1) 感染発生の状況   | <健康福祉局>     | 【資料1】 |
| (2) 医療提供体制の状況 | <医療局>       | 【資料2】 |
| (3) 市内経済の状況   | <経済局>       | 【資料3】 |
| (4) 市内観光の状況   | <文化観光局>     | 【資料4】 |
| (5) ワクチン接種の状況 | <健康福祉局>     | 【資料5】 |
| 2 県実施方針等の概要   | <本部運営調整チーム> | 【資料6】 |
| 3 本市の対応       | <本部運営調整チーム> | 【資料7】 |
| 4 本部長指示       |             |       |

# 本部長指示

以 上