

市営バス定期券（新規発売）

① 処理選択



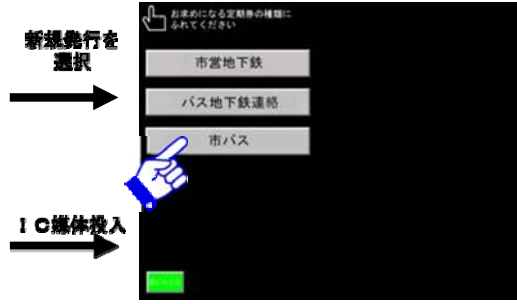
「新しい区間」ボタンにタッチしてください。

② 媒体選択+デポジット金確認



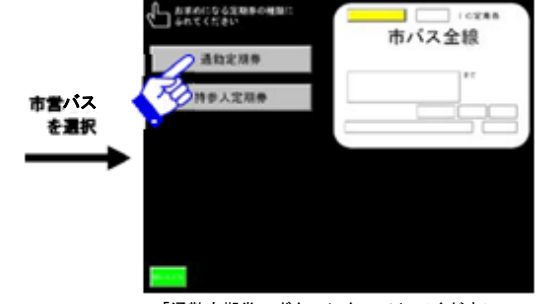
「新規発行」ボタンにタッチしてください。

③ 定期券種選択



「市バス」ボタンにタッチしてください。

④ 定期券種類選択



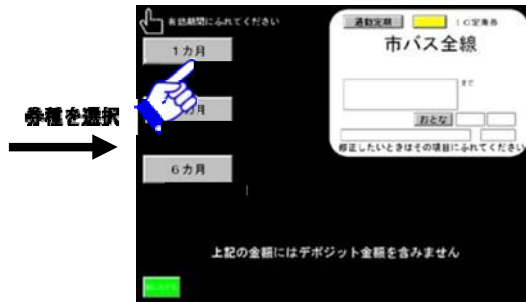
「通勤定期券」ボタンにタッチしてください。新規の通勤定期券は、駅事務室等での発売となります。

⑤ 券種選択



「おとな」を選択してください。

⑥ 有効期間の選択



ご希望の「有効期間」1か月、3か月、6か月のいずれかを選択してください。

⑦ 使用開始日の選択



「使用開始日」を選択してください。購入日から14日先まで選択できます。

⑧ 個人情報の取扱い同意



個人情報の登録に対して同意する場合は、「同意する」ボタンにタッチしてください

⑨ 姓名入力



「姓」「名」を入力してください。

⑩ 性別選択



「性別」を選択してください。

⑪ 生年月日入力




「生年月日」を入力してください。

⑫ 電話番号入力



「電話番号」を入力してください。



電話番号
を入力

⑬ 確認

入力内容に間違いがないか確認して、「確認」を選択してください。



⑭ 領収書発行選択


領収書が必要な場合は「領収書を発行する」ボタンにタッチしてください。

クレジットカード投入



⑮ 現金/カード投入

現金またはクレジットカード（ハマエコカード）を投入してください。



⑯ 定期券発行完了

「ICカード」「IC定期券内容控」「おつり」領収書のお取り忘れにご注意ください。



⑯ クレジットカード認証

クレジットカード（ハマエコカード）を確認中です。



⑰ 暗証番号入力

暗証番号を入力してください。



⑱ 暗証番号確認

暗証番号を確認中です。



⑲ クレジットカード放出

クレジットカード（ハマエコカード）が放出されます。



⑳ 定期券発行中

定期券の発行までしばらくお待ちください。



㉑ 定期券発行終了

お取り忘れにご注意ください。