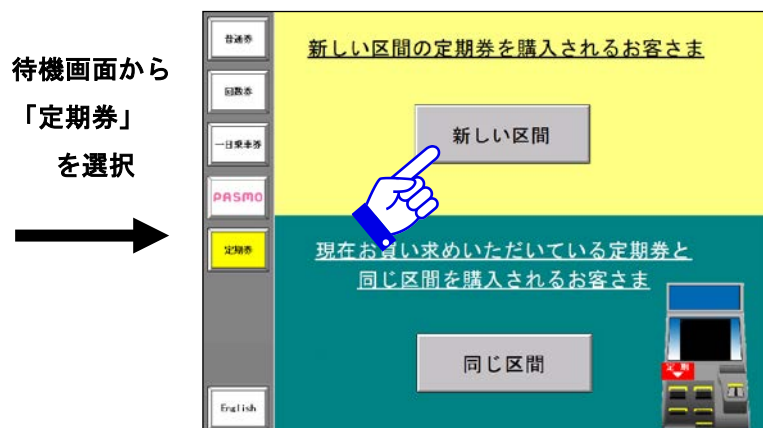


# 市営バス定期券（新規発売）

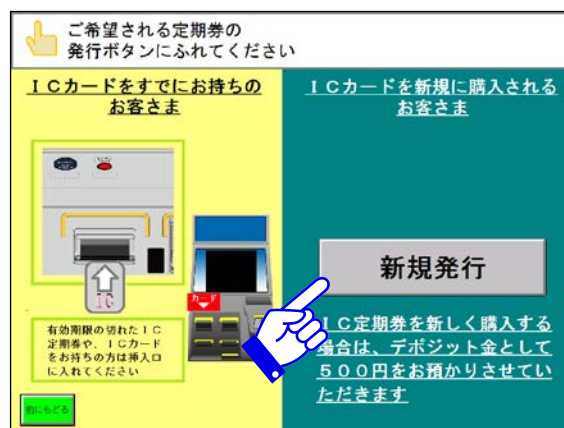
## ① 処理選択



待機画面から「定期券」を選択

「新しい区間」ボタンにタッチしてください。

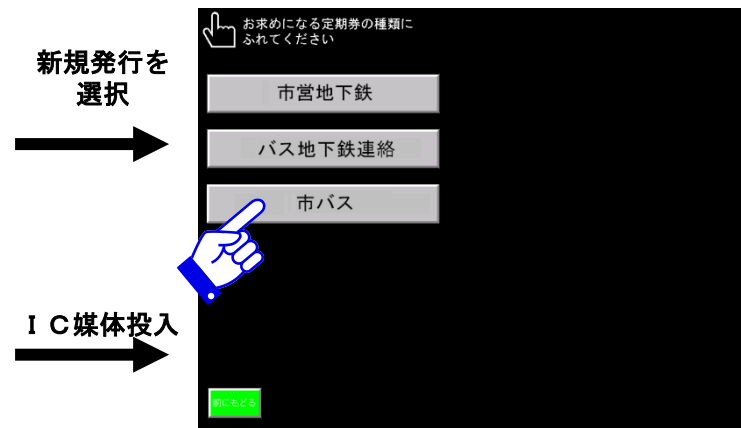
## ② 媒体選択+デポジット金確認



「新しい区間」を選択

「新規発行」ボタンにタッチしてください。

## ③ 定期券種選択



新規発行を選択

I C媒体投入

「市バス」ボタンにタッチしてください。

## ④ 定期券種類選択



市営地下鉄を選択

「通勤定期券」ボタンにタッチしてください。新規の通学定期券は、駅事務室等での発売となります。

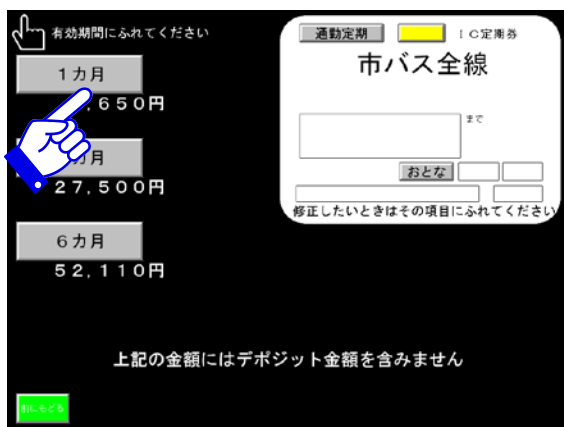
## ⑤ 券種選択



通勤を選択

「おとな」を選択してください。

## ⑥ 有効期間の選択



券種を選択

ご希望の「有効期間」1か月、3か月、6か月のいずれかを選択してください。

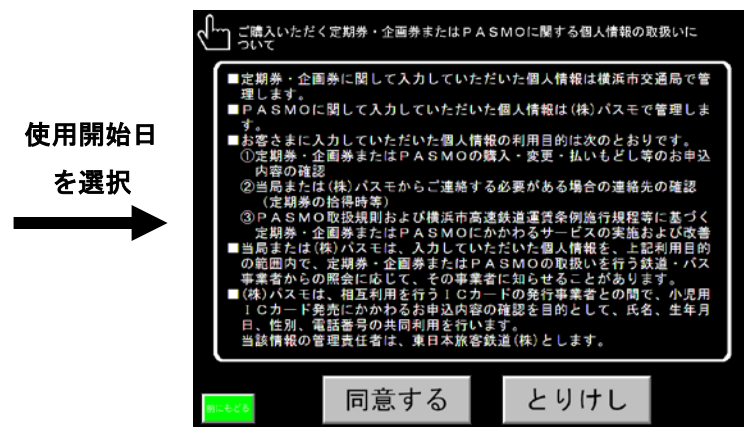
## ⑦ 使用開始日の選択



有効期間を選択

「使用開始日」を選択してください。購入日から14日先まで選択できます。

## ⑧ 個人情報の取扱い同意



使用開始日を選択

個人情報の登録に対して同意する場合は、「同意する」ボタンにタッチしてください。

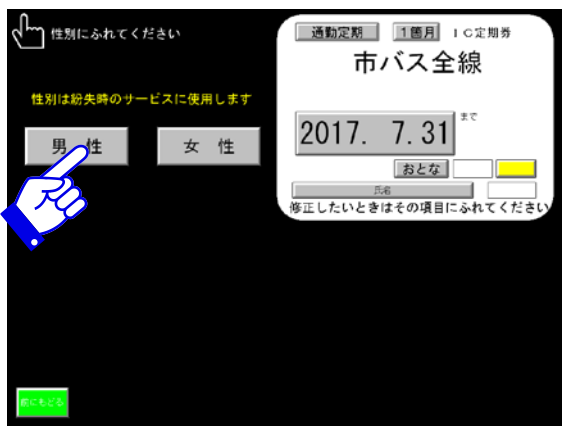
## ⑨ 姓名入力



「同意する」を選択

「姓」「名」を入力してください。

## ⑩ 性別選択



姓名を入力

「性別」を選択してください。

## ⑪ 生年月日入力



性別を選択

「生年月日」を入力してください。

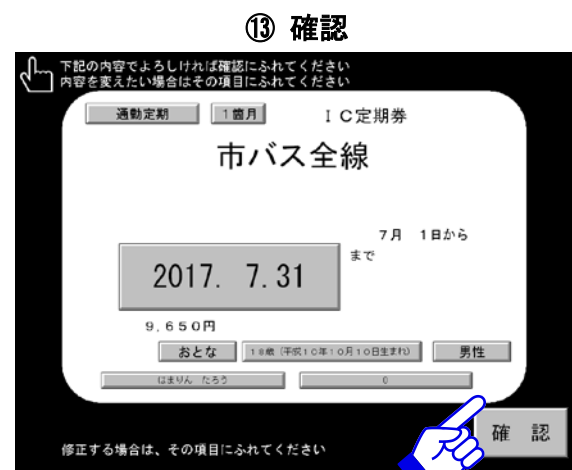
## ⑫ 電話番号入力



生年月日を入力

「電話番号」を入力してください。

電話番号  
を入力



入力内容に間違いがないか確認して、「確認」を選択してください。

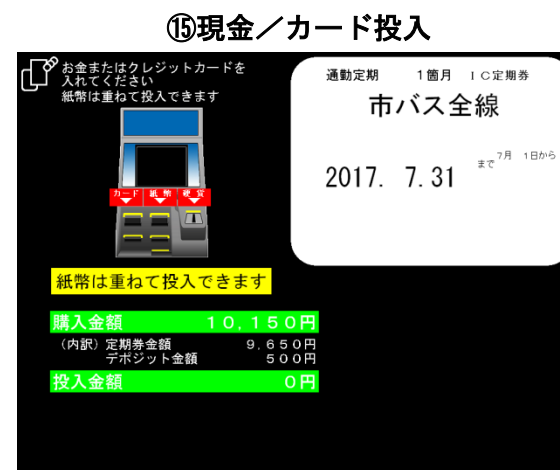
確認



領収書が必要な場合は「領収書を発行する」ボタンにタッチしてください。

クレジットカード投入

選択



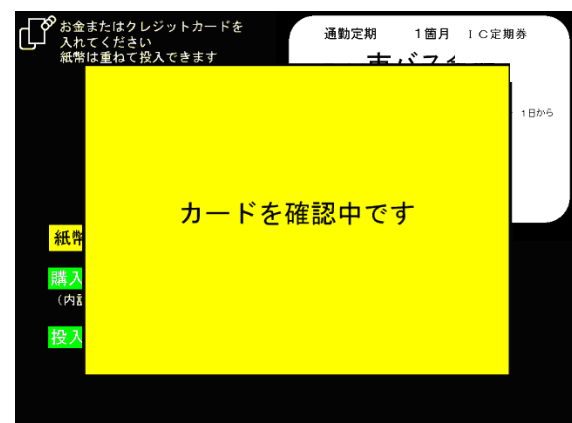
現金またはクレジットカード（ハマエコカード）を投入してください。

現金投入



「IC カード」「IC定期券内容控」「おつり」「領収書」のお取り忘れにご注意ください。

### 16 クレジットカード認証



クレジットカード（ハマエコカード）を確認中です。

確認完了

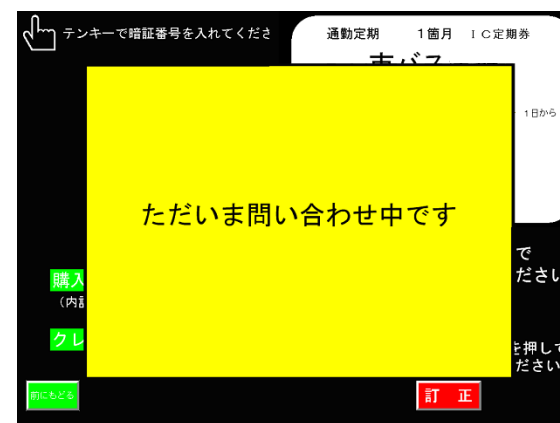
### 17 暗証番号入力



暗証番号を入力してください。

入力

### 18 暗証番号確認



暗証番号を確認中です。

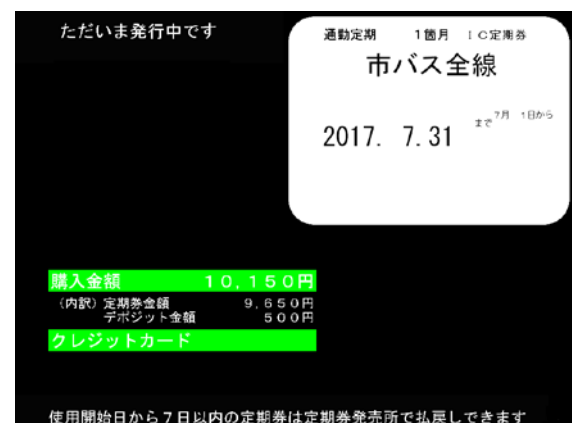
確認完了

### 19 クレジットカード放出



クレジットカード（ハマエコカード）が放出されます。

### 20 定期券発行中



定期券の発行までしばらくお待ちください。

### 21 定期券発行終了



お取り忘れにご注意ください。