

## 关于就学时体检事宜致各位家长

1. 就学时体检的目的在于，筛查是否有可能存在会对学校生活及日常生活造成障碍的疾病等，争取尽早发现，因而建议接受检查。但这并非是从医学的角度进行确诊。
2. 请携带室内鞋（孩子用、家长用）、装室外鞋的袋子（孩子用、家长用）、书写用具、手帕。
3. 请让孩子穿着容易自行脱穿的服装前来。请避免穿着上下连体的服装。
4. 请勿利用自家车、摩托车、自行车前来体检会场。请勿在受理时间前前来排队，避免骚扰近邻。
5. 就学时体检通常预计耗时 1 小时 30 分钟分至 2 小时 00 分钟左右。根据接受体检的孩子的人数和体检进展状况，有可能超过预计时间，请予理解。
6. 即使预定上就学通知书中记载的学校以外的其他学校，也请在指定的学校接受体检。不可在指定的学校以外的其他学校接受体检。
7. 前来学校的学生，当天请事先确认健康状态。如果出现发烧（37.5℃以上）的情况，请勿接受就学时体检。
8. 因身体状况不适，或因其他原因而无法接受体检之时，请与体检会场所在的小学进行联系。不可在其他日程及其他会场接受体检，敬请了解。未接受就学时体检，不影响入学。并且，小学校入学后将立即实施体检，因此，原则上无需在医疗机构等个别接受体检。
9. 进入市立学校以外的学校就学以及将要搬家之时，将办理向孩子预定入学的小学发送“就学时体检诊断表”的手续。请向接受了体检的学校告知“预定入学的小学的名称等”及“自治体名称”。如果传达的内容发生变更，也请告知。
10. 关于因台风等而发布暴风警报等，以及因感染症等的影响而中止等情况，请通过“横滨市网站”进行确认。

详情请查看此处

横滨市 就学时体检日程

搜索

或



### ◇ 在接受视力检查时的注意事项

孩子眼睛的功能从出生后开始发育，至 7 岁左右基本完成。但是，如果患有严重的折射异常（近视、远视、乱视）及斜视，眼睛将不能正常发育，有可能变为弱视。如果及早发现、尽早治疗，弱视被治愈的情况较多，因此，在就学时体检当中，进行视力检查。

因为检查的时间较短，因此，请事先在家中练习。

**（练习方法） ※请参照背面的图示。请利用背面的“视标”，进行简单的检查。**

- ① 请在明亮的室内，间隔 3 米距离进行检查。使孩子的眼睛与视力表保持相同高度。
- ② 请单眼进行检查。
- ③ 家长请站在距离孩子 3 米的地方，举起视标，询问孩子，C 字形的视标的缺口朝向哪个方向。
- ④ 请让孩子用手指指示或用语言，回答缺口的方向。
- ⑤ 首先请在 1 米以内的距离，多次进行练习，让孩子充分理解检查方法。
- ⑥ 然后保持 3 米距离，继续进行检查。此时，每次转动视标，改变缺口的方向。但是，此方向仅限上、下、左、右 4 个方向。

※对于就学时体检视力检查结果无异常，以及未能接受检查，但是对其看东西时的情形感到在意的孩子，建议接受专业医师的检查。

# 遮蔽单眼的方法

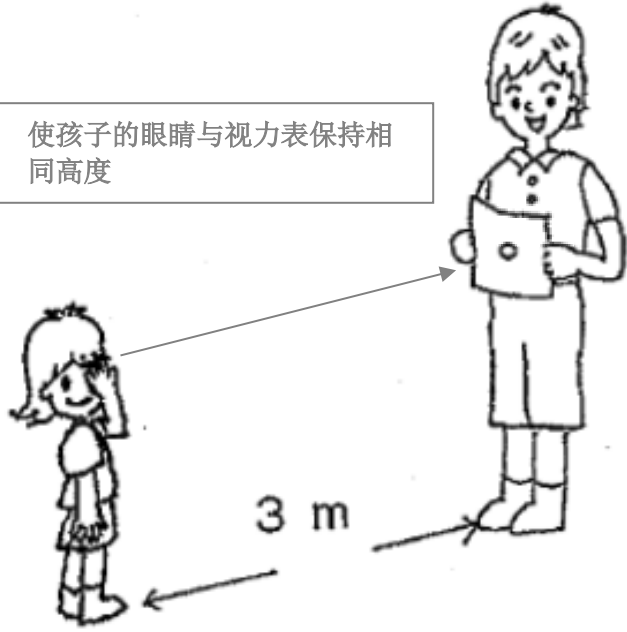
检查右眼时




检查左眼时




使孩子的眼睛与视力表保持相同高度




上



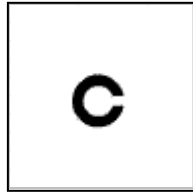
下



左



右



裁剪线

裁剪线

C