



Smile

働き方改革通信 No.7



教職員の働き方改革
プロジェクト

今月号のテーマは「福祉作業所との連携」についてです。学校自らが考えて依頼した福祉作業所との連携と、福祉作業所が定期的に学校へ訪問するモデル事業を実施している4校の声を聞いてみました。

Topic

昨年度に外部委託をしたことで、つながりが始まっていました。

① 学校が自ら考える、福祉作業所との連携でみんなが笑顔



「気になるな・・・」

臨時休業期間終了後、子どもたちが教室に帰ってきました。コロナ禍で子どもたちは掃除をせずに下校します。しかし、毎日教室は使います。消毒だけではなく、掃除されたきれいな教室で勉強をしてほしいという先生の思いから、昨年度に福祉作業所へ作業を依頼した経験から、「※わーくる」さんへ連絡しました。

川井小学校

子どもたちが毎日清掃していた教室を、掃除できない。アウトソースできないかな。



福祉作業所

子どもたちや学校のために、お手伝いできることが、何かないかな。

感染症対策に係る特別配当金を利用

作業がとてもいい



子どもが拭き掃除ができない場所を中心にお願いしています。8月に1回、9月に2回実施し、12月も予定しています。エアコンのフィルター清掃も依頼しました。継続的なかわりをしていくことができたらと思います。



学校とつながることは、子どもたちのためになるだけではなく、継続的に業務を受託できれば職業支援の場の確保となり、とてもありがたいです。学校での作業は、作業スタッフからも希望の多い作業となっています。

Topic

令和2年10月より福祉作業所とご近所の学校との間で連携を実践しています。

② 福祉作業所が定期的に学校訪問をするモデル事業を実施



岡津中学校 ▶ 現在は枯葉の除去、清掃作業の用務員の補助を行っていただいています。文化祭の準備で教職員が忙しい中、とても助かっています。今後は個別支援級の保護者にも会っていただき、仕事ぶりを見ていただきたいと思います。

石川小学校 ▶ 月間スケジュールを立てて計画的に作業内容をお願いしています。現在は、フロアや教室清掃をお願いし作業はとてもいいに行っていていただいております。今月は洗濯したカーテンを一般教室にとりつける作業をお願いし、先生方の負担軽減になればと考えています。

日枝小学校 ▶ 流し場の掃除や扇風機清掃、窓清掃、花壇の草抜きをお願いしました。花壇に1年生と一緒に球根を植える作業を行うなど、子どもとの交流も進んでいます。今後は、体育倉庫の整理をお願いしたいと思っています。作業について、職員と作業所とともに考えていきたいと思っています。

山内小学校 ▶ 窓ふき、傘立ての受け皿等の清掃作業を中心に行っていただいています。今後は、子どもたちの動線に重ねていきたいと思っています。例えば、マットや跳び箱の準備や片づけ等の作業を考えていきたいです。教育と福祉の共生を目指していきたいと思っています。

外部委託をお考えの学校は まずはここにご相談を！！

※よこはま障害者共同受注
総合センター「わーくる」
☎ 306-9910
<http://www.yokohama-juchuu.jp/>
障害者の社会参加や就労の場である障害者施設（福祉作業所）に、行政・企業等からの依頼（作業・物品購入等）を調整しています。

お知らせ



家庭と学校の 連絡について



「ロイノート・スクール」を活用した「家庭と学校の連絡」

①保護者からの
連絡受付

②学校から保護者等
へのお知らせ

③学校から保護者
へのアンケート

10月中旬より使用可能 ▶ 出欠機能マニュアル添付
<10月1日付、15日付便利帳>

教育委員会事務局では、令和元年度に市内6校で保護者と学校間の連絡における情報共有システムの試験導入を行いました。その結果、教職員にとっては事務的な作業の効率化、保護者にとっては利便性向上のメリット等が期待できるという声が多くありました。

横浜市立学校の
教職員 **声** 教育委員会事務局
届きます！

二次元コード

URL

感想など教職員のみなさんの声をお寄せください。



～先生のHappyが子どもの笑顔をつくる～

10月 時間外勤務等の実績

※令和元年度の平均値は
高等学校を除く校種の平均値となっています。

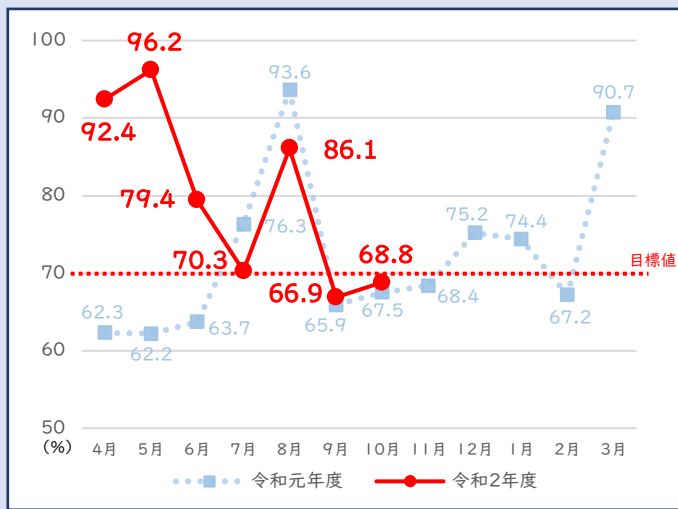
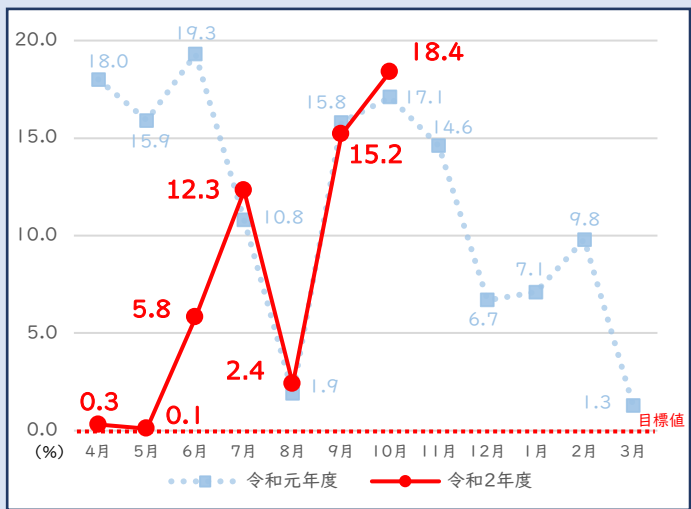
(1) 「教職員の働き方改革プラン」達成目標との比較・推移 (令和2年11月19日時点)

項目	目標
時間外勤務月 80 時間超の 教職員の割合	0%

項目	目標
19 時までに退勤する 教職員の割合	70%

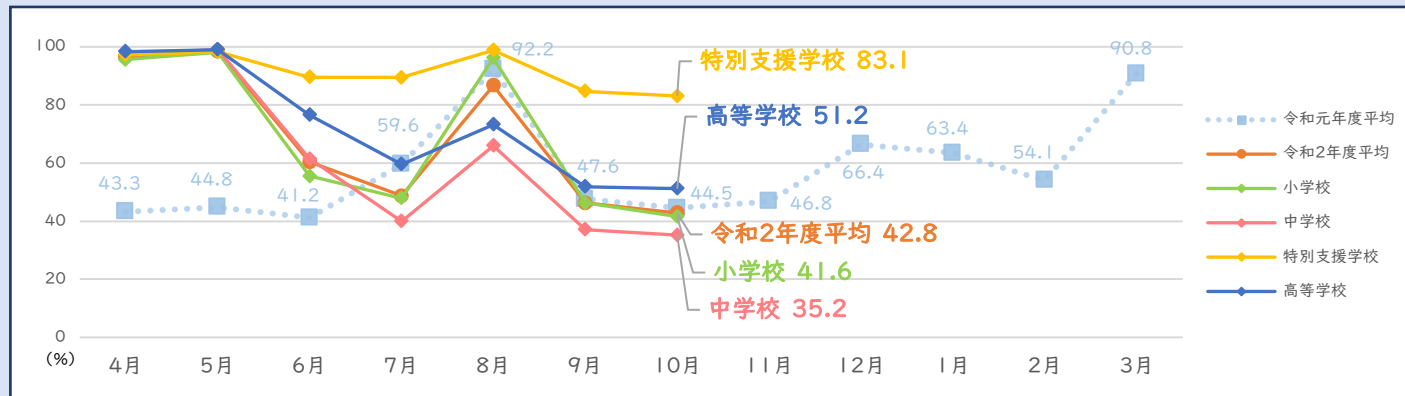
令和2年10月実績				
平均	小学校	中学校	特別支援学校	高等学校
18.4%	14.8%	29.6%	1.0%	19.1%
前年比 ☹️ +1.3	☹️ +4.0	😊 -4.0	😊 -0.1	—

令和2年10月実績				
平均	小学校	中学校	特別支援学校	高等学校
68.8%	65.7%	70.0%	88.6%	73.4%
前年比 😊 +1.3	😊 +0.3	😊 +2.6	😊 +1.2	—

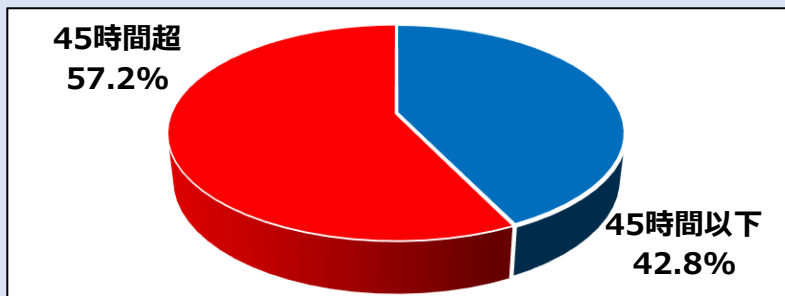


(2) 時間外勤務 (令和2年10月) の詳細

◇ 時間外勤務 45 時間以内の割合 (校種別割合)




◇ 10月の時間外勤務 45 時間以内の教職員の割合



勤務時間実績は正確に!

真実にタッチ!!

ご自身の勤務時間を正確に見える化して振り返り、理想の働き方を目指しませんか。



✓ 庶務事務システムで1か月の時間外勤務時間をチェック!!!

管理職



照会 → 帳票・データ出力 → 帳票作成
→ 服務/個人別出退勤情報 (月間)

教職員



(右上) 勤務状況照会 → (左下) 時間外時間数
月累計と年度累計がすぐに出ます!