

# ひまわりれんしゅうちょう 2

みどり ( しょうがっこう 小学校 こうがくねん 高学年 )



なまえ  
名前：

にほんごしえんきよてんしせつ 「ひまわり」 プレクラス / 著  
よこはましきょういくいいんかいじむきょくしょうちゅうがっこうきかくか はっこう  
横浜市教育委員会事務局 小中学校企画課 / 発行



はじめに

横浜市立小・中・義務教育学校に在籍する外国籍及び外国につながる児童生徒数は、2021年5月1日現在約11,200名となり、うち日本語指導が必要な児童生徒数は3,000名を超え、今後もさらに増加することが見込まれます。急増する日本語指導が必要な児童生徒への支援として、国際教室担当教員の配置をすすめ2016年度80校であった配置校が2021年度には186校になりました。また、初期日本語指導、日本の学校への適応をねらいとした日本語支援拠点施設「ひまわり」を2017年に開設し、さらに2020年には市内2か所目の日本語支援拠点施設「鶴見ひまわり」を鶴見小学校内に開設しました。「ひまわり」と同様に、「プレクラス」、「学校ガイダンス」を実施しています。

「ひまわり」「鶴見ひまわり」のプレクラスでは、開設以来、入級する児童生徒の指導に使用する初期日本語指導用教材の開発に努め、対象児童生徒が日本語を習得しやすいように改善してきました。2019年にはひらがなの清音を中心とする「ひまわり練習帳1」を発行しましたが、このたび、ひらがなの特殊音(濁音・半濁音・促音・長音・拗音)を中心とする「ひまわり練習帳2」を発行いたします。プレクラスで使用するだけでなく、小中学校で活用しやすいように工夫した練習帳になっています。小中学校の先生方が発音した音を児童生徒が聞くことで、児童生徒が音を正確に発音したり、聞いた音を正しく書いたりして特殊音を習得する構成になっています。

「ひまわり練習帳2」についても、小学校低学年用「はな」組版、小学校高学年用「みどり」組版、中学生用「そら」組版の3部構成になっています。児童生徒の発達段階や状況に合わせて活用していただければ幸いです。

多くの先生方に活用していただき、児童生徒が笑顔いっぱい生活できますよう願っています。

この「ひまわり練習帳2」についてご意見をいただきながら、さらに良いものにしていきたいと考えております。

どうぞよろしく願いいたします。

2021年9月

日本語支援拠点施設「ひまわり」  
校長 金澤 眞澄

## 目次

本書の構成と指導の手引き	みどり手引きー1～2
1. 濁音・半濁音 　てんてん 　まる	みどり 1-1～2
2. 濁音・半濁音 　がぎくげご	みどり 2-1～6
3. 濁音・半濁音 　ざじずぜぞ 　だちづでど	みどり 3-1～6
4. 濁音・半濁音 　ばびぶべぼ 　ぱぴぷぺぽ	みどり 4-1～6
5. 促音 　ちいさい「つ」	みどり 5-1～8
6. 長音 　のばす おと 「あ」だん～「う」だん	みどり 6-1～2
7. 長音 　のばす おと 「え」だん～「お」だん	みどり 7-1～2
8. 長音 　のばす おと	みどり 8-1～6
9. 拗音 　ちいさい「や」「ゆ」「よ」	みどり 9-1～2
10. 拗音 　きゃ きゅ きょ・しゃ しゅ しょ	みどり 10-1～2
11. 拗音 　ちゃ ちゅ ちょ・にゃ にゅ によ	みどり 11-1～2
12. 拗音 　ひゃ ひゅ ひょ・みゃ みゅ みよ・りゃ りゅ りよ	みどり 12-1～2
13. 拗音 　ぎゃ ぎゅ ぎょ・じゃ じゅ じよ・ぢゃ ぢゅ ぢよ	みどり 13-1～4
びゃ びゅ びょ・びゃ・びゅ・びょ	

「ひまわり れんしゅうちょう 2」のダウンロード版をYCANに掲載していますので、そちらも併せてご活用ください。

【掲載場所】

YCAN HP>教育委員会事務局>小中学校企画課>日本語指導が必要な児童生徒への支援>ひまわり れんしゅうちょう 2

## 本書の構成と指導の手引き < みどり (小学校 高学年) >

「ひまわり れんしゅうちょう 2」は、「ひまわり れんしゅうちょう 1」を終えた児童を対象として、ひらがな特殊音（濁音 半濁音 促音 長音 拗音）の初期指導用に作成しました。

特殊音は清音との音のちがいを意識し、繰り返し発音することが大切になります。本書の学習は、指導者が発音した音を児童が聞き、清音と特殊音のちがいに気づかせることから始めます。そのあと

① 児童が音を正確に発音したり、② ことばを聞いて正しく書いたりして、特殊音を習得してくように構成しています。また提示している語彙は、日常生活や学校生活でよく使うことばを選んでいきます。

### ☆よみましょう



発音しながら、音と文字表記を確認します。  
特殊音を含むことばの読み練習をします。

### ☆かきましょう



ことばを書く練習です。音を意識して表記に慣れさせるようにします。  
縦書き、横書きを練習します。

### ☆ききましょう かきましょう



指導者が発音したことばを、児童が聞いて書く練習です。特殊音の理解度を確認します。

### ☆ことば

特殊音を含むことばです。「てすと」にも出題しています。

### ☆ひとやすみ



児童の習熟度に応じて、ご活用ください。

### ☆てすと

特殊音の定着の確認のために、ご活用ください。

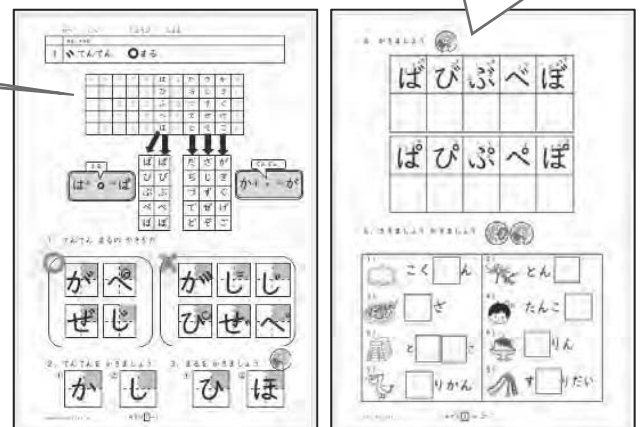
## ○指導の上のポイントと留意点

### 濁音・半濁音

### 濁音・半濁音になる清音

- ・か行、さ行、た行、は行の清音と濁音、は行の半濁音の音のちがいを示します。
- ・「ゝ」「っ」の書く位置と大きさを確認します。

「ゝ」「っ」の位置に注意



## 促音

- ・「ねこ」と「ねっこ」を例にあげ、拍数のちがいを示し、促音の弾むような感覚をつかませるようにします。  
(小さい「つ」も1拍に数えます。)
- ・「きて」「きって」のような、小さい「つ」の有無で意味が変わることばを意識しながら、繰り返し発音練習をします。
- ・指導者が縦書きと横書きで小さい「つ」の書く位置がちがうことを示し、書く位置と大きさを確認します。



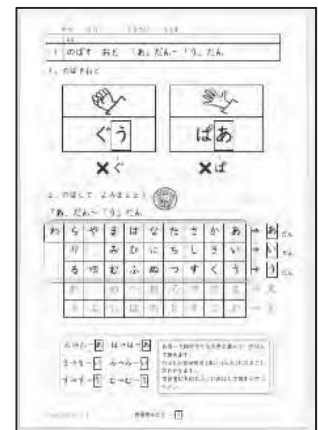
## 長音

- ・母音をのばして発音する音です。  
「ぐう」は「グー」とのばして発音することを示します。
- ・五十音表で、あ段、い段、う段、え段、お段の各音をのばして発音させ、のばした音が母音（あいうえお）になることを気づくようにします。

### ※え段とお段は音と表記が異なります


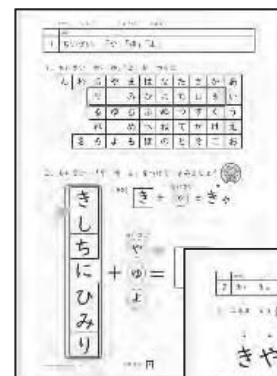
え段 「とけい」 発音：「とけー」、表記：「とけい」

お段 「そうじ」 発音：「ソーじ」、表記：「そうじ」



## 拗音

- ・「き・し・ち・に・ひ・み・り」に「や・ゆ・よ」をつけた音で、2文字で1拍になることを示します。  
(「きや」=2拍、「きゃ」=1拍)
- ・拍を意識しながら繰り返し発音練習をし、文字と音を一致させます。
- ・指導者が縦書きと横書きで小さい「や・ゆ・よ」の書く位置がちがうことを示し、書く位置と大きさを確認します。



特殊音	濁音・半濁音
1	てんてん ○まる

ん	わ	ら	や	ま	は	な	た	さ	か	あ
		り		み	ひ	に	ち	し	き	い
		る	ゆ	む	ふ	ぬ	つ	す	く	う
		れ		め	へ	ね	て	せ	け	え
	を	ろ	よ	も	ほ	の	と	そ	こ	お

まる

は + ○ = ぱ

ぱ	ば
ぴ	び
ぷ	ぶ
ぺ	べ
ぽ	ぼ

だ

だ

ぢ

づ

で

ど

ざ	が
じ	ぎ
ず	ぐ
ぜ	げ
ぞ	ご

てんてん

か + " = が

1. てんてん まるのかきかた

が

へ

ぜ

じ

×

が

し

じ

ひ

せ

へ

2. てんてんをかきましょう

①

か

②

し

3. まるをかきましょう

①

ひ

②

ほ

# ひらがな だくおん・はんだくおんひょう



p	b	d	z	g	
ぱ	ば	だ	ざ	が	a
pa	ba	da	za	ga	
ぴ	び	ぢ	じ	ぎ	i
pi	bi	<u>ji</u>		gi	
ぷ	ぶ	づ	ず	ぐ	u
pu	bu	<u>zu</u>		gu	
ぺ	べ	で	ぜ	げ	e
pe	be	de	ze	ge	
ぽ	ぼ	ど	ぞ	ご	o
po	bo	do	zo	go	

p	b	d	z	g	
					a
pa	ba	da	za	ga	
					i
pi	bi	<u>ji</u>		gi	
					u
pu	bu	<u>zu</u>		gu	
					e
pe	be	de	ze	ge	
					o
po	bo	do	zo	go	

\*濁音・半濁音の学習後に、まとめとしてご活用ください。

\*ローマ字は、外国につながる児童が発音しやすい表記を使っています。



特殊音	濁音・半濁音
2	がぎぐげご

1. よみましょう



ka ki ku ke ko → ga gi gu ge go  
 か き く け こ が ぎ ぐ げ ご

1) かき

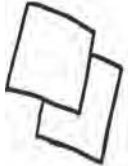


かぎ




かき かぎ かぎ かき かぎ

2) かみ



おりがみ



かみ がみ かみ がみ がみ

3) くつ



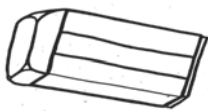
ながぐつ



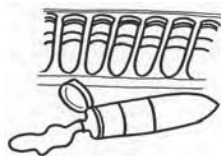
ぐつ ぐつ くつ ぐつ くつ

ことば

①けしごむ



②えのぐ




③たまご



④うさぎ



⑤てがみ



⑥かけ



2. かきましょう






3. ききましょう かきましょう



<p>1)  しん <input type="checkbox"/> う</p> <p>3)  とか <input type="checkbox"/></p> <p>5)  おん <input type="checkbox"/> く</p> <p>7)  も <input type="checkbox"/> ら</p>	<p>2)  く <input type="checkbox"/></p> <p>4)  ふ <input type="checkbox"/></p> <p>6)  ひ <input type="checkbox"/></p> <p>8)  まゆ <input type="checkbox"/></p>
------------------------------------------------------------------------------------------------------------------------------------------------------------------	----------------------------------------------------------------------------------------------------------------------------------------------------------

4. ききましょう ○をかきましょう



指導者がどちらかを  
言い、児童に○を書  
かせてください。

1) こけ	こげ	2) こま	ごま
3) ねき	ねぎ	4) まくら	まぐら
5) さいこ	さいご	6) ひかし	ひがし
















5. せんで むすびましょう



①	②	③	④	⑤	⑥
					
・	・	・	・	・	・
・	・	・	・	・	・
う さ ぎ	た ま ご	け し ご む	か げ	え の ぐ	て が み



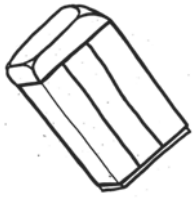
ひとやすみ

				
・	・	・	・	・
・	・	・	・	・
				
↓	↓	↓	↓	↓
				



6. かきましよう

①

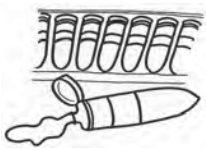


--	--	--	--

け し ご む

--	--	--	--

②



--	--	--

--	--	--

え の ぐ

③



--	--	--

--	--	--

た ま ご

④



--	--	--

--	--	--

う さ ぎ

⑤



--	--	--

--	--	--

て が み

⑥



--	--

--	--

--	--

か げ



ひとやすみ


どうぶつを みつけましょう



ごりら



かんがるう



ふぐ


と	か	げ	う
う	ん	こ	さ
け	が	も	ぎ
り	る	も	ふ
ん	う	ぐ	く
ご	り	ら	げ



とかげ



もぐら



うさぎ

おまけ

くだものがあるよ なに？

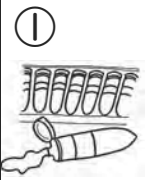

--	--	--



--	--



てすと

なまえ

1. なんですか かきましょう

① 		② 	
----------------------------------------------------------------------------------------	--	----------------------------------------------------------------------------------------	--

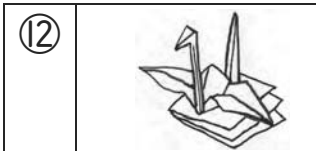





③ 		④ 	
----------------------------------------------------------------------------------------	--	----------------------------------------------------------------------------------------	--

⑤ 		⑥ 	
-----------------------------------------------------------------------------------------	--	-----------------------------------------------------------------------------------------	--

2. よみましょう

⑦	⑧	⑨	⑩	⑪					
ぎ	か	く	げ	け	き	が	こ	ぐ	ご

3. なんですか いいましょう

⑫ 	⑬ 	⑭ 
⑮ 	⑯ 	⑰ 



いくつ できた？

17	10~16	0~9
◎	○	△

特殊音	濁音・半濁音
3	ざじずぜぞ だぢづでど

1. よみましょう



sa shi su se  
さ し す せ

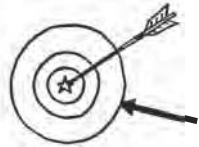
so → za  
そ ざ

ji	zu	ze	zo
じ	ず	ぜ	ぞ
ji	zu	de	do
ぢ	づ	で	ど

ta chi tsu te  
た ち つ て

to → da  
と だ

1) まと



まど

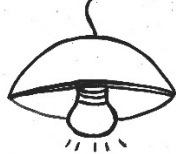


まと まと まど まと まど

2) てんき



でんき



てんき でんき てんき でんき てんき

3) おかし



かじ



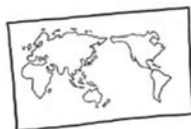
かし かじ かじ かし かじ

ことは

① にんじん




② ちず



③ でんわ




④ ぞう



⑤ かぜ




⑥ どあ



2. かきましょう




3. ききましょう かきましょう



<p>1)  か <input type="text"/> ぐるま</p> <p>3)  <input type="text"/> ろ</p> <p>5)  ね <input type="text"/> み</p> <p>7)  れい <input type="text"/> うこ</p>	<p>2)  <input type="text"/> うきん</p> <p>4)  あ <input type="text"/> らし</p> <p>6)  すう <input type="text"/></p> <p>8)  ひつ <input type="text"/></p>
---------------------------------------------------------------------------------------------------------------------------------------------------	------------------------------------------------------------------------------------------------------------------------------------------------

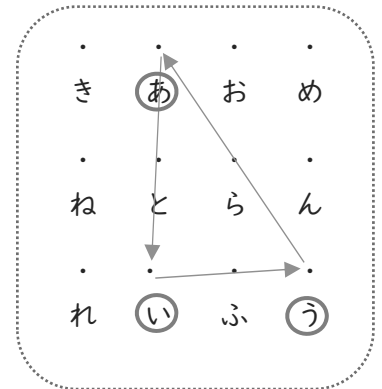


ひとやすみ

「ぎ→じ→ず→ぜ→ぞ→ぎ」 おすびましょう。

れい) 「あ→い→う→あ」

あ	つ	ぎ	て	ぎ
ぜ	で	ち	さ	ず
は	ほ	た	び	ぱ
じ	が	ふ	ご	ぞ



こたえ

--	--

さ	ん	か	く
---	---	---	---



4. かきましよう




5. ききましよう かきましよう



<p>1)  <input type="text"/> うぶつ</p> <p>3)  お <input type="text"/> ン</p> <p>5)  はな <input type="text"/></p> <p>7)  かな <input type="text"/> ち</p>	<p>2)  <input type="text"/> んご</p> <p>4)  <input type="text"/> んぐり</p> <p>6)  <input type="text"/> んち</p> <p>8)  ゆき <input type="text"/> るま</p>
-------------------------------------------------------------------------------------------------------------------------------------------------	-------------------------------------------------------------------------------------------------------------------------------------------------



ひとやすみ

【しりとりを しましよう】

いろを  
ぬりましよう

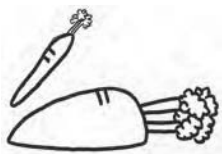


り	ご	<input type="text"/>	<input type="text"/>	だ	<input type="text"/>	<input type="text"/>
ん	<input type="text"/>	つ	ん	ん	み	<input type="text"/>
ご	ら	ぱ	<input type="text"/>	ご	<input type="text"/>	り

6. かきましよう



①



--	--	--	--

にんじん

--	--	--	--

②



ちず

--	--

--	--

--	--

③




でんわ

--	--	--

--	--	--

④



ぞう

--	--

--	--

--	--

⑤




かぜ

--	--

--	--

--	--

⑥



どあ

--	--

--	--

--	--



ひとやすみ



のことばは どこでしょう。



をかきましょう。

\*たて、よこ、ななめをよくみてね



・こま	・すうじ
・ひだり	・たまご
・りんご	・まど
・ぞうきん	・どんぐり
・ひつじ	



り	ん	あ	こ	う	だ
ん	ぞ	た	ま	ご	い
ご	う	き	ひ	ど	す
み	き	す	だ	つ	う
ど	ん	ぐ	り	く	じ



てすと

なまえ

1. なんですか かきましょう

① 		② 	
----------------------------------------------------------------------------------------	--	----------------------------------------------------------------------------------------	--







③ 		④ 	
----------------------------------------------------------------------------------------	--	----------------------------------------------------------------------------------------	--

⑤ 		⑥ 	
----------------------------------------------------------------------------------------	--	----------------------------------------------------------------------------------------	--

2. よみましょう

⑦	⑧	⑨	⑩	⑪	⑫	⑬	⑭	⑮	⑯
ぢ	ぎ	ず	で	ぜ	じ	ど	だ	ぞ	づ

3. なんですか いいましょう

⑰ 	⑱ 	⑲ 
⑳ 	㉑ 	㉒ 



いくつ できた?

22	12~21	0~11
◎	○	△

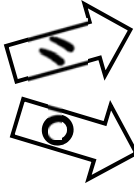
特殊音	濁音・半濁音
4	ばびぶべぼ ぱぴぷぺぽ

1. よみましょう



ha hi fu he  
は ひ ふ へ

ho  
ほ



ba bi bu be bo  
ば び ぶ べ ぼ  
pa pi pu pe po  
ぱ ぴ ぷ ぺ ぽ

1) ふた



ぶた

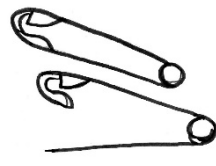


ふた ぶた ふた ぶた ふた

2) びん



ぴん



びん ぴん びん ぴん びん

ことは

① えんぴつ



② ふでばこ



③ ぱん



④ ぼうし



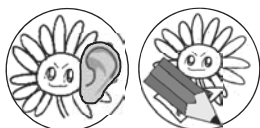
⑤ ぶた



⑥ なまえぺん



2. ききましよう









◀(てんてん) ○(まる) を かきましよう

- ①ほすと      ②はは  
 ③はなひ      ④ふとう  
 ⑤はら          ⑥たんほほ  
 ⑦ほたん      ⑧へんきん

指導者が濁点、半濁点のあることばを言い、児童に点々や丸を書かせてください。

3. まるを かきましよう



れい) 	ふた ○ふた ぶうた	1) 	なまえぺん らまえぺん なまえべん
2) 	えぴつ えんびつ えんぴつ	3) 	ぱう ばん ぱん
4) 	ぼうし ほうし ぽうし	5) 	ふでばこ ふでばこ ふてばこ

4. かきましよう




5. ききましよう かきましよう



<p>1)</p> <p>こく <input type="text"/> ん</p>	<p>2)</p> <p>とん <input type="text"/></p>
<p>3)</p> <p><input type="text"/> ざ</p>	<p>4)</p> <p>たんこ <input type="text"/></p>
<p>5)</p> <p>と <input type="text"/> <input type="text"/> こ</p>	<p>6)</p> <p><input type="text"/> りん</p>
<p>7)</p> <p><input type="text"/> りかん</p>	<p>8)</p> <p>す <input type="text"/> りだい</p>

6. かきましよう




①



--	--	--	--

えんぴつ

②



--	--	--	--

ふでばこ

③



--	--

--	--

--	--

ぱん

④



--	--

--	--

--	--

ぶた

⑤



--	--	--

--	--	--

ぼうし

⑥



--	--	--	--	--

なまえぺん







--	--	--	--	--



7. よみましょう




					
ぞう	ごりら	うさぎ	ひつじ	あざらし	ぱんだ

					
かば	ぶた	かんがるう	ペンギン	らくだ	ねずみ

8. かきましょう


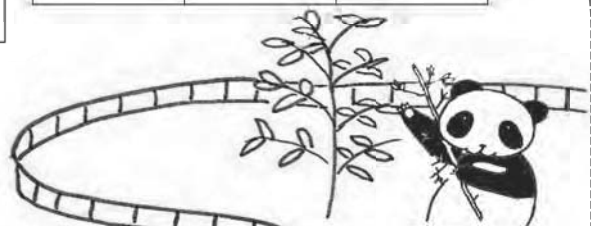
どうぶつえん




ぞう

ん

あらし




か



りら

んん





ひつ



うさ



てすと

なまえ

1. なんですか かきましょう

① 		② 	
----------------------------------------------------------------------------------------	--	----------------------------------------------------------------------------------------	--

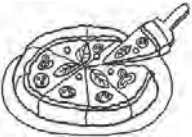


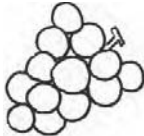
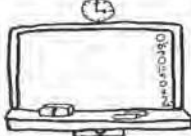

③ 		④ 	
----------------------------------------------------------------------------------------	--	----------------------------------------------------------------------------------------	--

⑤ 		⑥ 	
----------------------------------------------------------------------------------------	--	----------------------------------------------------------------------------------------	--

2. よみましょう

⑦	⑧	⑨	⑩	⑪	⑫	⑬	⑭	⑮	⑯
ぴ	ば	ぶ	ぺ	べ	び	ぽ	ぱ	ぼ	ぷ

3. なんですか いいましょう

⑰ 	⑱ 	⑲ 
⑳ 	㉑ 	㉒ 



いくつ できた?

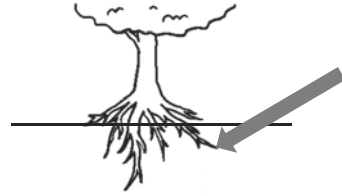
22	12~21	0~11
◎	○	△

特殊音	促音
5	ちいさい 「っ」

1. ちいさい 「っ」



ねこ







ねっこ

ちいさい 「っ」

2. よみましょう



  <p>ねこ      ねっこ</p>	<p>ねっこ   ねこ   ねっこ   ねっこ   ねこ</p>
  <p>きて      きて</p>	<p>きて      きて      きて      きて      きて</p>

ことは

①がっこう



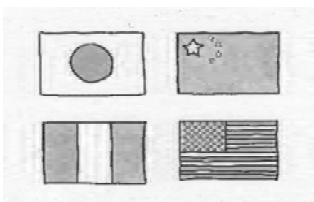
②こップ



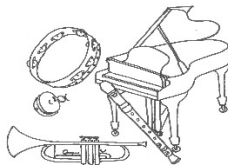
③せっけん



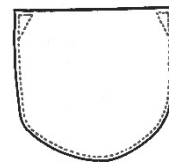
④こっき



⑤がっき



⑥ぽけっと



3. ちいさい「つ」どこ？

よこ ↔


ね	こ
---	---

ね	つ	こ
---	---	---

たて ↔

ね	こ
---	---

ね	つ
こ	



よことたて  
ちがうよ

4. かきましょう



き	つ	て

に	つ	き

き
つ
て

に
つ
き

5. ききましよう まるをかきましよう



れい)	がごう がっこう がこう	1)	てっぽう てぼう てつぼう	2)	もつき もちつき もちつき
3)	まって まっで まあで	4)	ざし ざっし ざっしい	5)	つつく つつく つつく

6. ききましよう かきましよう










指導者がことばを言い、  
児童に小さい「っ」を  
書かせてください。

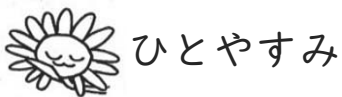
れい) が こ う → が っ こ う

1)	こ  ろ  け	2)	な  と  う
3)	す  り  ぱ	4)	ろ  ぼ  と
5)	せ  け  ん	6)	ま  じ  く
7)	お  と  せ  い	8)	へ  る  め  と

7. ききましょう かきましょう



<p>れい) こ・ら・っ</p> <p> <table border="1" style="display: inline-table; vertical-align: middle;"><tr><td>ら</td><td>っ</td><td>こ</td></tr></table></p> <p>2) た・っ・ば</p> <p> <table border="1" style="display: inline-table; vertical-align: middle;"><tr><td> </td><td> </td><td> </td></tr></table></p> <p>4) っ・ぽ・し</p> <p> <table border="1" style="display: inline-table; vertical-align: middle;"><tr><td> </td><td> </td><td> </td></tr></table></p>	ら	っ	こ							<p>1) よ・と・っ</p> <p> <table border="1" style="display: inline-table; vertical-align: middle;"><tr><td> </td><td> </td><td> </td></tr></table></p> <p>3) け・っ・と・ろ</p> <p> <table border="1" style="display: inline-table; vertical-align: middle;"><tr><td> </td><td> </td><td> </td><td> </td></tr></table></p> <p>5) こ・っ・す・ぶ</p> <p> <table border="1" style="display: inline-table; vertical-align: middle;"><tr><td> </td><td> </td><td> </td><td> </td></tr></table></p>											
ら	っ	こ																			



スタート

がっこう  
がっこう

せっけん  
せけん

ゴール

8. かきましょう



①



--	--	--	--

がっこう

--	--	--	--

②



--	--	--

--	--	--

こップ


③



--	--	--	--

せっけん

④




--	--	--

--	--	--

こっき

⑤

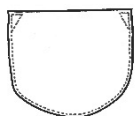


--	--	--

--	--	--

がっき

⑥





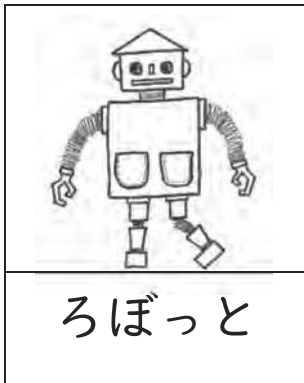
--	--	--	--

ぼけっと

ひとやすみ



どんな かお？



せんで おすびましょう かおをかきましょう

ろぼっと にっこり



.

.



ろぼっと びっくり



.

.




ろぼっと がっかり




.











.





9. よみましょう かきましょう







	ひとつ	ひとつ
	ふたつ	
	みっつ	
	よっつ	
	いつつ	
	むっつ	
	ななつ	
	やっつ	
	ここのつ	
	とお	



てすと

なまえ

1. なんですか かきましょう

①		②	
			

③		④	
			





⑤		⑥	
			

2. よみましょう

⑦	ねっこ	⑧	らっぱ
⑨	すりっぱ	⑩	きって



3. いくつですか

⑪		⑫	
⑬		⑭	




いくつ できた?

14	10~13	0~9
◎	○	△


特殊音	長音
6	のばす おと 「あ」 だん～「う」 だん

1. のばす おと



ぐう

×ぐ



ばあ

×ば

2. のばして よみましょう



「あ」 だん～「う」 だん

わ	ら	や	ま	は	な	た	さ	か	あ	→	あ	だん
	り		み	ひ	に	ち	し	き	い	→	い	だん
	る	ゆ	む	ふ	ぬ	つ	す	く	う	→	う	だん
れ		め	へ	ね	て	せ	け	え				
ろ	よ	も	ほ	の	と	そ	こ	お				

た → たーあ

は → はーあ

き → きーい

み → みーい

す → すーう

む → むーう

あ段～う段の中から文字を選んで、伸ばして読みます。  
伸ばした音が母音(あいうえお)になることがわかります。  
学習者にも同じように伸ばして読ませてください。

3. よみましょう



おかあさん . →	おにいさん . →	さんすう . →
✕ おかさん	✕ おにさん	✕ さんす

4. かきましょう






伸ばす音が「あ・い・う」の  
どれが入るかを児童が考えて、書きます。

①		おば <input type="text"/> さん
②		ち <input type="text"/> ず
③		すふ <input type="text"/> ん
④		し <input type="text"/> る
⑤		ふ <input type="text"/> せん
⑥		は <input type="text"/> と

特殊音	長音
7	のばす おと 「え」 だん 「お」 だん

1. のばす おと 「え」 だん

わ	ら	や	ま	は	な	た	さ	か	あ
り		み	ひ	に	ち	し	き	い	
る	ゆ	む	ふ	ぬ	つ	す	く	う	
れ		め	へ	ね	て	せ	け	え	→ え だん
ろ	よ	も	ほ	の	と	そ	こ	お	



	せんせい	よむ 	せん <u>せえ</u>
		かく 	せん <u>せい</u>

読むときは「せえ」と読みますが、  
書くときは「せい」と書くことを  
指導してください。


「おねえさん」は特別です。


2. よみましょう



① 	と <u>けい</u>	② 	<u>えいご</u>
---------------------------------------------------------------------------------------	-------------	----------------------------------------------------------------------------------------	------------




3. ききましょう かきましょう



① 0°C	れ <input type="text"/> ど	② 	め <input type="text"/> ろ
-------	--------------------------	----------------------------------------------------------------------------------------	--------------------------

#### 4. のばすおと「お」だん


わ	ら	や	ま	は	な	た	さ	か	あ
	り		み	ひ	に	ち	し	き	い
	る	ゆ	む	ふ	ぬ	つ	す	く	う
	れ		め	へ	ね	て	せ	け	え
ろ よ も ほ の と そ こ お									お <small>だん</small>

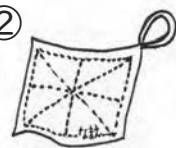
	そうじ ・ → ・	よむ 	<u>そおじ</u>
		かく 	<u>そうじ</u>

「え」段と同じように、読むときと書く時が違ふことに気づかせます。  
 「おおきい」「とおか」「こおり」などは特別です。

#### 5. よみましょう





①  がっこう

②  ぞうきん

#### 6. ききましょう かきましょう

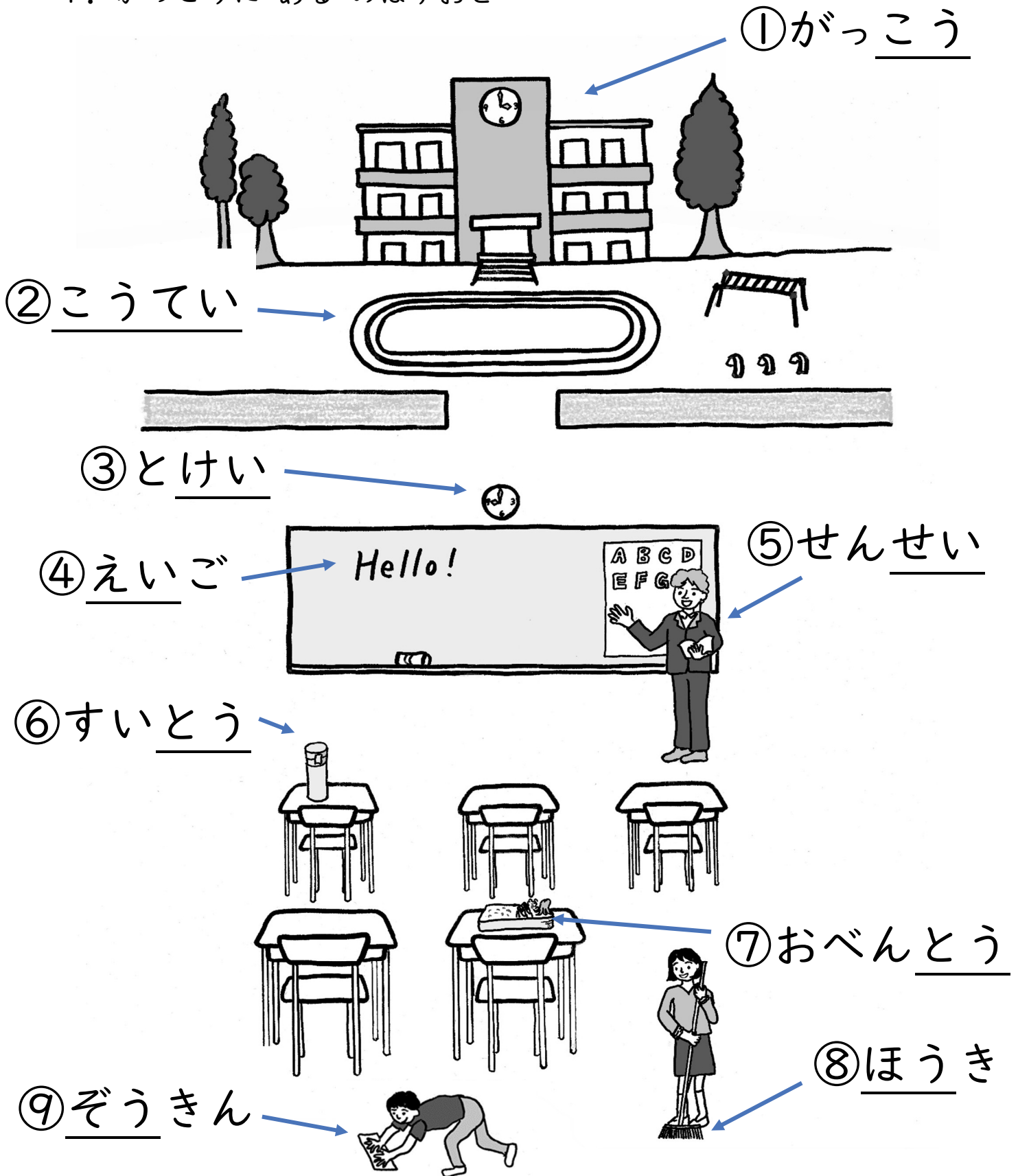


①  すいと

②  ほ  き



特殊音	長音
8	のばす おと

1. がっこうにある のばすおと


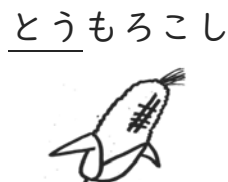



2. かきましよう



① 	がっこう	<input type="text"/>		
② 	こ	<input type="text"/>	て	<input type="text"/>
③ 	とけ	<input type="text"/>		
④ 	え	<input type="text"/>	ご	
⑤ 	せんせ	<input type="text"/>		
⑥ 	すいと	<input type="text"/>		
⑦ 	ほ	<input type="text"/>	き	
⑧ 	おべんと	<input type="text"/>		

3. よみましよう




れんしゅうちょういで  
べんきょうしたことばにも  
のばすおとが あるよ。





4. かぞく



わたしの かぞく

5. よみましょう



	お <u>と</u> うさん
	お <u>か</u> あさん
	お <u>に</u> いさん
	お <u>ね</u> えさん

	お <u>と</u> うと
	い <u>も</u> うと
	お <u>じ</u> いさん
	お <u>ば</u> あさん


6. かきましよう



①		お	か			
②		い				
③						
④			じ			
⑤			と			
⑥			ば			
⑦			と			
⑧			に			



ひとやすみ



①おねえさんの ひだりは \_\_\_\_\_ です。

②おとうとの みぎは \_\_\_\_\_ です。

7. ようび

<input type="text"/> がつ <input type="text"/> 月						
げつ 月	か 火	すい 水	もく 木	きん 金	ど 土	にち 日
1	2	3	4	5	6	7
8	9	10	11	12	13	14
15	16	17	18	19	20	21
22	23	24	25	26	27	28
29	30	31				

ようび

8. よみましよう



月	火	水	木	金	土	日
げつ <u>ようび</u>	か <u>ようび</u>	すい <u>ようび</u>	もく <u>ようび</u>	きん <u>ようび</u>	ど <u>ようび</u>	にち <u>ようび</u>

9. ようびを かきましよう


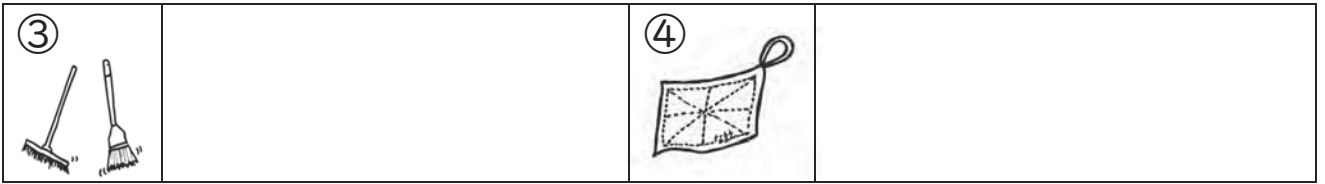



きのう	きょう	あした

てすと

なまえ

1. なんですか かきましょう




2. よみましょう

⑦	こうてい	⑧	さんすう
⑨	いもうと	⑩	せんせい



3. なんですか いいましょう



いくつ できた?

16	10~15	0~9
◎	○	△



3. ちいさい「や」「ゆ」「よ」どこですか

ちいさい「つ」と  
おなじだね。



4. かきましよう



き ゆ う

--	--	--

ひ や く

--	--	--

き  
ゆ  
う


ひ  
や  
く


特殊音	拗音
10	きゃ きゅ きよ・しゃ しゅ しょ

1. よみましょう



きや きや

はつおんに  
きをつけてね。

2. よみましょう



きや きゅ きよ  
しゃ しゅ しょ


3. よみましょう



Word search puzzle containing the following characters:

きゃ, きゅ, きよ, しゃ, しゅ, しょ

4. ききましよう ○をかきましよう




○	
き よ う し つ	き よ う し つ

き あ べ つ	き や べ つ

き う し ょ く	き ゆ う し ょ く

し や し ん	し や し ん

5. ききましよう かきましよう



れい)

き	
ゆ	

や ゆ よ

①


や ゆ よ

指導者が「きや・きよ・しゃ  
・しゅ・しよ」の中から  
ランダムに言い、  
児童に書かせてください。

②


や ゆ よ

③


や ゆ よ


④


や ゆ よ



特殊音	拗音
11	ちゃ ちゅ ちよ・にゃ にゅ によ

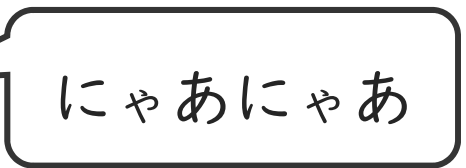

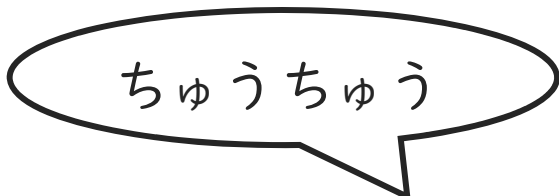
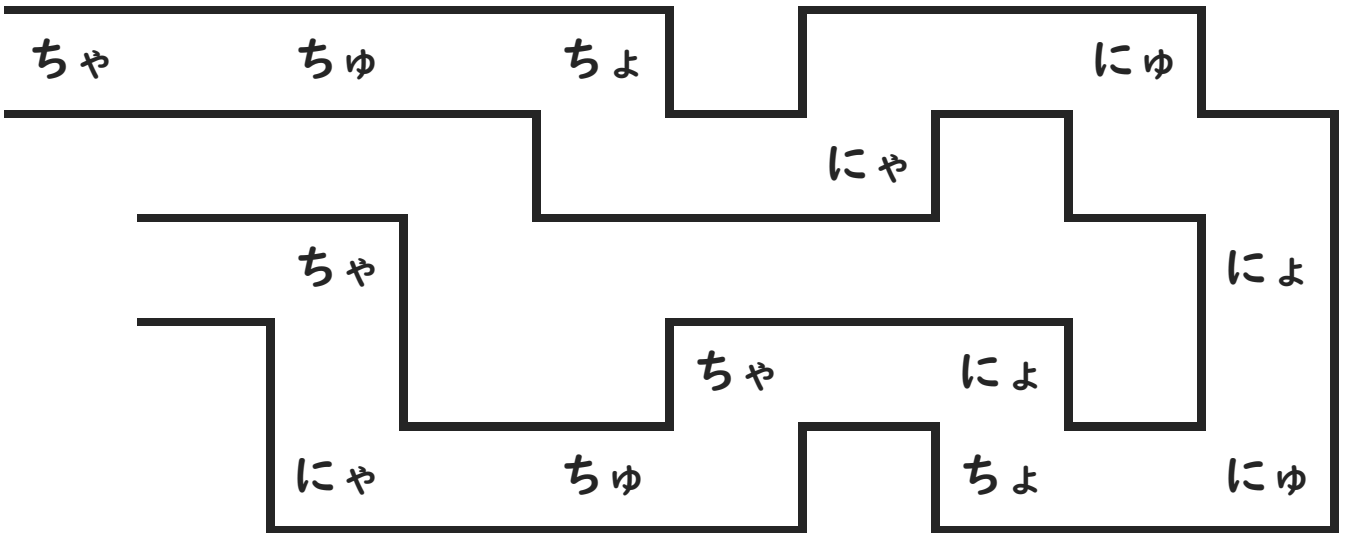
1. よみましょう



ちゃ ちゅ ちよ

にゃ にゅ によ

2. よみましょう



3. ききましょう せんで むすびましょう



①



・ かぼじゃ

・ かぼちゃ

②



・ ちゅうしゃ

・ ちゅうしゃ

③



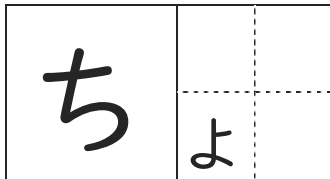
・ ちゆき

・ ちょき

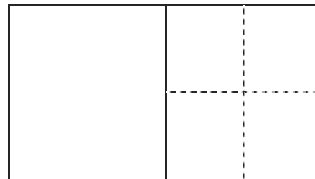
4. ききましょう かきましょう



れい)

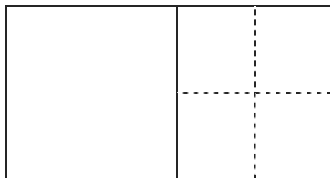


①




①～④は指導者が「ちゃ・ちゅ・にゃ・にゅ・によ」の中からランダムに言い、児童に書かせてください。


②




③




④



⑤




⑥



特殊音	拗音
12	ひゃ ひゅ ひょ・みゃ みゅ みよ・りゃ りゅ りよ

1. よみましょう



ひゃ ひゅ ひょ

みゃ みゅ みよ

りゃ りゅ りよ

2. よみましょう



The maze contains the following characters in various positions:

- ひゃ (top left)
- ひゅ (bottom left)
- ひょ (middle left)
- みゃ (top middle)
- みゅ (top middle)
- みよ (top right)
- りゃ (middle right)
- りゅ (middle right)
- りよ (bottom right)
- みゃ (middle bottom)
- りよ (middle bottom)
- ひゅ (middle bottom)
- りゃ (bottom middle)
- みゅ (bottom right)
- りゅ (bottom left)



りゅう

3. ききましょう せんで おすびましょう



①



・ にひゃく

②




・ みゃく

③

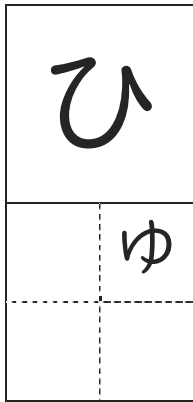


・ りょうり

4. ききましょう かきましょう




れい




①



③



⑤



①～④は指導者が「ひゃ・ひよ・みや・みゆ・みよ・りゃ・りゅ・りよ」の中から選んで言い、児童に書かせてください。

②



④



えん

特殊音	拗音
13	ぎゃ ぎゅ ぎょ・じゃ じゅ じょ・ぢゃ ぢゅ ぢょ びゃ びゅ びょ・ぴゃ ぴゅ ぴょ




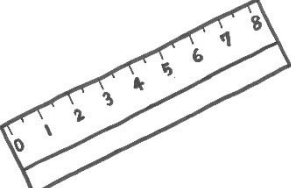
1. よみましょう



G	ぎ <sup>ゝ</sup> ゃ	ぎ <sup>ゅ</sup>	ぎ <sup>ょ</sup>
J	じ <sup>ゃ</sup>	じ <sup>ゅ</sup>	じ <sup>ょ</sup>
J	ぢ <sup>ゃ</sup>	ぢ <sup>ゅ</sup>	ぢ <sup>ょ</sup>
B	び <sup>ゃ</sup>	び <sup>ゅ</sup>	び <sup>ょ</sup>
P	ぴ <sup>ゃ</sup>	ぴ <sup>ゅ</sup>	ぴ <sup>ょ</sup>

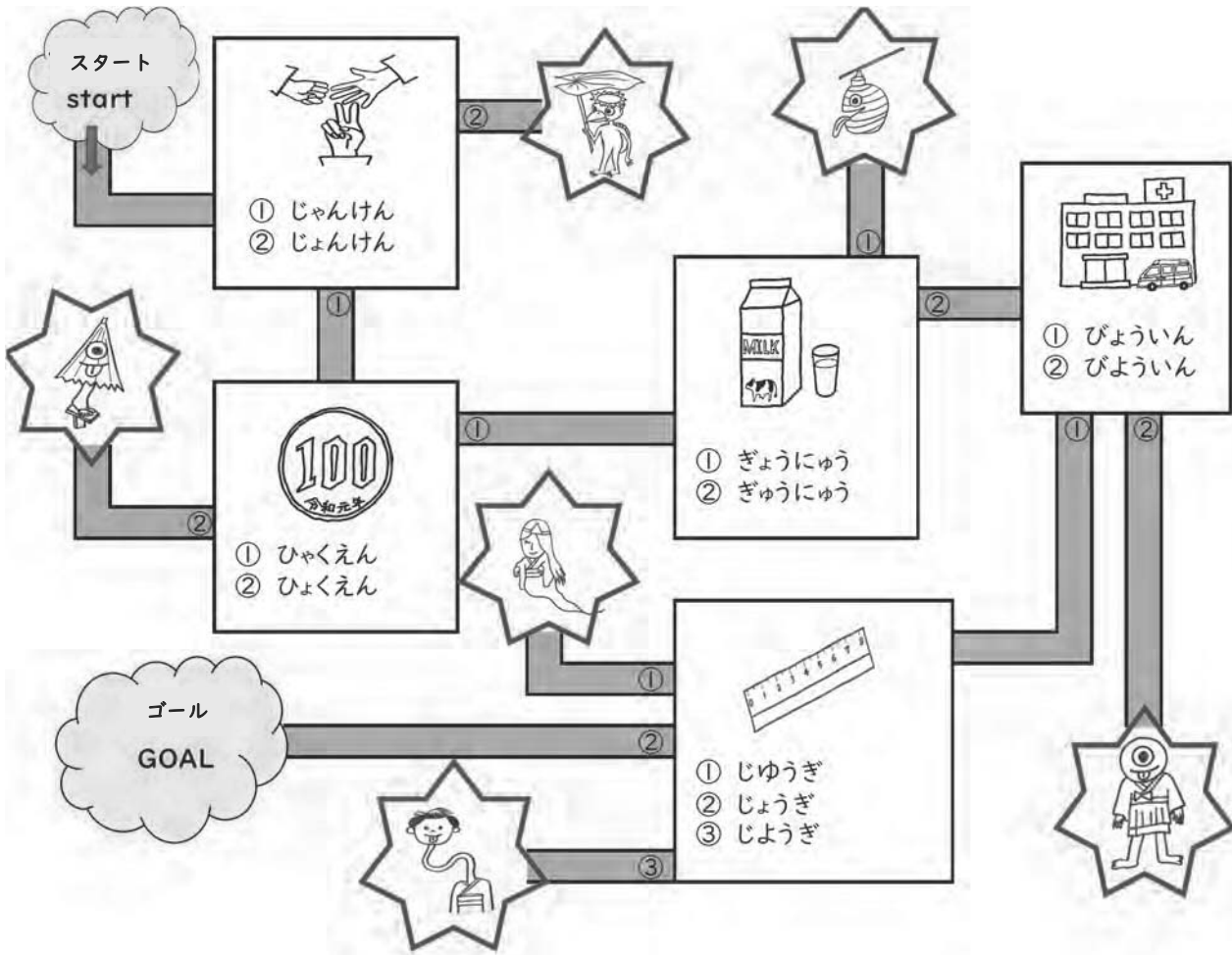
2. よみましょう











①		②	
	ぎゅうにゅう		びょういん
③		④	
	じゃんけん		じょうぎ



ひとやすみ









へびが	うさぎが	すずめが	きょうは	ふくが	かぜが	かえるが	きょうは
によろ	が	が	は	が	が	が	は
によろ	びよん	ちゅん	はれ	びしょ	びゅう	びよん	あめ
によろ	びよん	ちゅん		びしょ	びゅう	びよん	
							





てすと

なまえ




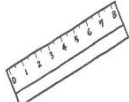


1. なんですか かきましょう

① 		② 	
③ 		④ 	
⑤ 		⑥ 	

2. よみましょう

⑦ きゅうり	⑧ かぼちゃ		
⑨ ちよき	⑩ しょうゆ		

3. なんですか いいましょう

⑪ 	⑫ 	⑬ 
⑭ 	⑮ 	⑯ 



いくつできた？

16	10~15	0~9
◎	○	△

# ひらがな ようおんひょう

り	み	ひ	に	ち	し	き	
りゃ	みゃ	ひゃ	にゃ	ちゃ	しゃ	きゃ	ゃ
rya	mya	hya	nya	cha	sha	kya	
りゅ	みゅ	ひゅ	にゅ	ちゅ	しゅ	きゅ	ゅ
ryu	myu	hyu	nyu	chu	shu	kyu	
りょ	みょ	ひょ	にょ	ちょ	しょ	きょ	ょ
ryo	myo	hyo	nyo	cho	sho	kyo	

ぴ	び
ぴゃ	びゃ
pya	bya
ぴゅ	びゅ
pyu	byu
ぴょ	びょ
pyo	byo

ぢ	じ	ぎ	
ぢゃ	じゃ	ぎゃ	ゃ
ja		gya	
ぢゅ	じゅ	ぎゅ	ゅ
ju		gyu	
ぢょ	じょ	ぎょ	ょ
jo		gyo	

\*ローマ字は、外国につながる児童が発音しやすい表記を使っています



# 「ひまわり れんしゅうちょう 2」 みどり (小学校 高学年)

2021年9月発行 12月改訂

執筆者 日本語支援拠点施設「ひまわり」

一 覧

ひまわり校長 金澤 真澄	鶴見ひまわり校長 藤本 哲夫
ひまわり	佐藤 夏美 三宮 絵里 則満 奈々
	藤井 美香 前原奈名子 吉田 理花
鶴見ひまわり	秋保久美子 荒木 和子 加藤 恵子
	杉崎 幸江 吉岡 麻理 渡邊 ゆみ

発行 横浜市教育委員会事務局小中学校企画課

日本語支援担当課長	出川 進
国際担当係長	加納 浩平
主任指導主事	土屋 隆史
主任指導主事	河村 真澄
事務職員	横溝 友香
指導主事助手	劉 丹
指導主事助手	オシロ ガブリエラ イネス
指導主事助手	藤井 文

