

令和8年4月入園の内定を受けた保護者の方へ

令和8年4月入園のオンライン申請について

横浜市に住民票がある方は、オンライン(マイナポータル)で申請してください。

※入園までに横浜市へ転入予定の方は、オンラインでの申請が受け付けられないため、園がある区の区役所
こども家庭支援課にご相談ください。

1. 申請受付期間

令和7年 11月1日(土曜日)9時 から 11月24日(月曜日)23時59分まで

- 受付期間に間に合わなかった場合は、園がある区の区役所こども家庭支援課(市外の園の場合は、お住まいの区の区役所こども家庭支援課)にご連絡ください。
- 年度途中での入園の申請は、オンラインではできません。

2. 手続きの流れ

STEP.1

利用を希望する園に願書を提出し、内定通知を受けます(内定番号を確認する)

STEP.2

利用案内(冊子)の P.7~P.8を確認し、申請する認定区分を確認します

STEP.3

必要な書類をそろえ、データ化(原則、PDF)しておきます(詳細は裏面の(1)を参照してください)

STEP.4

横浜市ホームページの「【令和8年4月入園】幼稚園・認定こども園(教育利用)のオンライン申請」のページに進みます



STEP.5

注意事項などを確認し、
オンライン申請のバナーから、マイナポータルの申請ページに進みます。

マイナポータルの申請フォームにアクセスし、必要項目を入力します
STEP.3で準備したデータを添付し、送信します

- 申請フォームには、STEP. 4 のオンライン申請のページから進めます。
- 「申請完了」のページで、申請データをダウンロードします。



申請完了

マイナポータルからメールが届いていることを確認します。

3. 申請前に準備すること

(1) 必要書類(添付する書類)を準備する。

① 本人確認書類(番号確認書類と身元確認書類)

園から受け取った利用案内の P.11 にある表を確認して、申請者(給付認定保護者)の本人確認書類をご準備ください。

※申請児童、配偶者および同居人などの本人確認書類は不要です。

② 認定区分や世帯の状況によって必要な書類

園の種別、申請区分等により異なります。(利用案内の P.9(2)と P.10 を参照してください)
預かり保育を利用しない場合は、保育を必要とすることを証明する書類(就労証明書など)は必要ありません。

給付認定申請書 **A**、利用施設等届出書 **C**、マイナンバー記入用紙 **D** は必要ありません。
マイナンバーカードは必要ありませんが、マイナンバーを入力する項目があります。
保護者、児童、同居人のマイナンバーをあらかじめご確認ください。

利用案内は横浜市 HP にも掲載しています。



「令和 8 年度に幼稚園等の利用を希望する方へ」

(2) 内定番号を確認する。

内定した方には園から内定番号(数字4ケタ)をお知らせしています。
この番号がないと申請できないため、必ず園に確認してください。

(3) 準備した書類をデータ化する。


必要書類をデータ化(PDF、できない場合は写真撮影)します。
「全体が写っていること」「記載内容がはっきり読み取れること」をご確認ください。

【画像データ(写真)で証明書類等を添付する際は特にご注意ください】

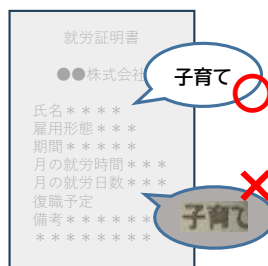
××処理に進めなくなる事例×× ×× ×× ×× ×× ×× ××




事例①
撮影時の影が写り込んでいる



事例②
一部が欠けている



事例③
画像が暗い。または文字が薄い、つぶれ、カスレ、にじみがある



事例④
他のものが映り込み
証明書類が小さい

(参考) スマートフォンで PDF ファイルを作成する方法(例)

- iPhone の場合:「メモ」を長押し→「書類をスキャン」→撮影、保存
- android の場合:「Google ドライブ」を開く→新規「+」→「スキャン」→撮影、保存

他の方法もあります。バージョンにより操作が違う場合があります。

4. 申請(入力)の際に注意すること

(1) きょうだいで申請する場合は、同じ申請者(保護者)が申請します。

- すでにきょうだいが認定を受けて保育所や幼稚園を利用している場合は、その児童の給付認定保護者が申請してください。
- 給付認定保護者の連絡先に、その他の保護者の連絡先(電話番号やメールアドレス)を入力しないようご注意ください。
- きょうだいが保育所の利用申請をする場合は、幼稚園とは別の申請フォーム(保育所等利用のオンライン申請のページ)から申請してください。必要書類等も異なります。

(2) 24 時間申請できますが、メンテナンスやシステム障害などにより利用できない場合があるため、余裕をもって手続きしてください。

- マイナポータルは、国の申請システムです。メンテナンス・障害情報はマイナポータルのサイトで確認できます。
- システム障害等により申請できなかった場合でも、受付期間を過ぎた申請を受け付けることはできません。

(3) 入力したメールアドレスに受付などのお知らせや、添付書類に不足・不備があった場合のお知らせを送信します。

- ドメイン指定受信を設定されている方は「@mail.oss.myna.go.jp」からのメールを受信できるように指定してください。
- メールアドレスを入力した時点でマイナポータル(ぴったりサービス)から、メール送信確認のメールが届きます。このメールの受信を確認してから次の項目の入力に進んでください。

(4) 申請が完了したら、画面を閉じる前に、申請データをダウンロードしてください。

5. 申請後について

(1) 申請受付の確認

- 「【マイナポータルぴったりサービス】電子申請受付のご連絡」という件名のメールが届いていれば、横浜市に申請が届いています。横浜市から別途受付のご連絡はしていません。
- 申請内容や添付書類に不明な点等がある場合は、園がある区の区役所こども家庭支援課からご連絡する場合があります。

(2) 申請内容の修正・追加書類の提出

マイナポータルから修正や追加書類の提出は受け付けられません。


横浜市の専用ページ(※または、区役所こども家庭支援課へご提出ください。)

※横浜市ホームページの「【令和8年4月入園】幼稚園・認定こども園(教育利用)のオンライン申請」に提出先(横浜市電子申請・届出システムの URL)を掲載しています。

- PC上で作成される場合は、ホームページからダウンロードできます。



② 申請フォームには、就労証明書等に記入されている内容を入力します。

 の部分が申請フォームに入力する部分です。
入力を開始する前に、記載もれないこと、内容に相違がないことをご確認ください。

就労証明書

横浜市長 宛

「国が定める標準的な様式」に、横浜市で就業していない項目・重要な項目をわかりやすく示した様式とします。こちらの様式に記載いただき、提出いただいても問題ありません。

Excelデータの形式には欄外に各項目の説明を記載しています。
データの格式を活用したい場合には
☐ 横浜市 就労証明書 ☒ 送付 ...詳細は事業で採用しない項目
☐ ...太字は重要な項目

下記の内容について、事実であることを証明いたします。
※本証明書の内容について、就労先事業者等に無断で作成し又は改定を行ったときには、対席上の責任に関わる場合があります。

No.	項目	記載欄
1	業種	<input type="checkbox"/> 農業・林業 <input type="checkbox"/> 漁業 <input type="checkbox"/> 鉱業・採石業・砂利採取業 <input type="checkbox"/> 建設業 <input type="checkbox"/> 製造業 <input type="checkbox"/> 電気・ガス・熱供給・水道業 <input type="checkbox"/> 情報通信業 <input type="checkbox"/> 運輸業・郵便業 <input type="checkbox"/> 卸売業・小売業 <input type="checkbox"/> 金融業・保険業 <input type="checkbox"/> 不動産業・物品賃貸業 <input type="checkbox"/> 学術研究・専門・技術サービス <input type="checkbox"/> 宿泊業・飲食サービス業 <input type="checkbox"/> 生活関連サービス業・娯楽業 <input type="checkbox"/> 医療・福祉 <input type="checkbox"/> 教育・学習支援業 <input type="checkbox"/> 複合サービス事業 <input type="checkbox"/> 芸術 <input type="checkbox"/> その他()
2	フリガナ	
3	本人氏名	生年月日 年 月 日
4	雇用(予定)期間等	
5	本人就労先事業所	名称 住所
6	雇用の形態	
7	就労時間 (固定就労の場合)	一月当たりの就労日数 一週当たりの就労日数 週隔 日 平日 時 分 ~ 時 分 (うち休憩時間 分) 土曜 時 分 ~ 時 分 (うち休憩時間 分) 日曜 時 分 ~ 時 分 (うち休憩時間 分) 合計時間 就労日数 主たる就労時間 シフト制時間等 時 分 ~ 時 分 (うち休憩時間 分)
8	就労期間 (変則就労の場合)	開始 年 月 日 / 終了 年 月 日 / 延長 年 月 日 / 延長 年 月 日 / 延長 年 月 日 / 延長 年 月 日
9	産前・産後休業の取得 (※取得予定を含む)	<input type="checkbox"/> 取得予定 <input type="checkbox"/> 取得中 期間 年 月 日 ~ 年 月 日
10	育児休業の取得 (※取得予定を含む)	<input type="checkbox"/> 取得予定 <input type="checkbox"/> 取得中 <input type="checkbox"/> 取得済み 理由 <input type="checkbox"/> 介護休業 <input type="checkbox"/> 病休 <input type="checkbox"/> その他() 期間 年 月 日 ~ 年 月 日
11	産休・育休以外の休業の取得	<input type="checkbox"/> 取得予定 <input type="checkbox"/> 取得済みの 年 月 日 ~ 年 月 日
12	復職(予定)年月日	<input type="checkbox"/> 取得予定 <input type="checkbox"/> 取得済みの 年 月 日
13	育児のための短時間勤務制度利用有無 (※取得予定を含む)	<input type="checkbox"/> あり <input type="checkbox"/> ない
14	保育士等としての勤務実態の有無	<input type="checkbox"/> あり <input type="checkbox"/> ない(予定) <input type="checkbox"/> なし
15	(雇用契約的)満了後の更新の有無	
16	入所内定時育児休暇認可可否	
17	育児延長許可	
18	雇用赴任期間(予定含む)	年 月 日 ~ 年 月 日
19	備考欄	
20	保護者記載欄	児童名 生年月日 施設名 <input type="checkbox"/> 利用中 <input type="checkbox"/> 申込中(第一希望) 保護者ご自身が記入する項目です 申込(第一希望) 申込(第一希望)

6. 問い合わせ先

「よくある質問と答え」は、横浜市ホームページの「【令和8年4月入園】幼稚園・認定こども園（教育利用）のオンライン申請」に掲載しています。

マイナポータルやマイナンバーについての問い合わせ



- マイナポータルサイトの「よくあるご質問」
- マイナンバー総合フリーダイヤル： **0120-95-0178**

＊開設時間：平日 9 時 30 分～20 時 00 分／土日祝 9 時 30 分～17 時 30 分（年末年始を除く）

受付期間や入力項目、就労証明書の書き方等についての問い合わせ

- 専用ダイヤル： **045-840-6064**

＊開設時間：午前8時から午後8時まで（年末年始を除く毎日）

その他個別のご相談

- ・パソコンやスマートフォンを扱えない
- ・申請期間に間に合わない等

- 横浜市の園に入園される方：園がある区の区役所こども家庭支援課
- 横浜市外の園に入園される方：お住まいの区の区役所こども家庭支援課

【電話受付時間：月～金（祝日除く）午前8時 45 分から午後5時 15 分まで】

窓口開庁時間：午前8時 45 分から午後5時 00 分まで

区役所こども家庭支援課の連絡先

市外局番:045

区名	住所	電話番号	FAX番号
鶴見	〒230-0051 鶴見区鶴見中央3-20-1	510-1816	510-1887
神奈川	〒221-0824 神奈川区広台太田町3-8	411-7157	321-8820
西	〒220-0051 西区中央一丁目5番10号	320-8472	322-9875
中	〒231-0021 中区日本大通35	224-8172	224-8159
南	〒232-0024 南区浦舟町2-33	341-1149	341-1145
港南	〒233-0003 港南区港南四丁目2番10号	847-8498	842-0813
保土ヶ谷	〒240-0001 保土ヶ谷区川辺町2-9	334-6397	334-6393
旭	〒241-0022 旭区鶴ヶ峰1-4-12	954-6173	951-4683
磯子	〒235-0016 磯子区磯子3-5-1	750-2435	750-2540
金沢	〒236-0021 金沢区泥亀二丁目9番1号	788-7795	788-7794
港北	〒222-0032 港北区大豆戸町26-1	540-2280	540-2426
緑	〒226-0013 緑区寺山町118	930-2331	930-2435
青葉	〒225-0024 青葉区市ヶ尾町31-4	978-2428	978-2422
都筑	〒224-0032 都筑区茅ヶ崎中央32-1	948-2463	948-2309
戸塚	〒244-0003 戸塚区戸塚町16-17	866-8467	866-8473
栄	〒247-0005 栄区桂町303-19	894-8463	894-8406
泉	〒245-0024 泉区和泉中央北5-1-1	800-2413	800-2524
瀬谷	〒246-0021 瀬谷区二ツ橋町190	367-5782	367-2943