

# 高齢者・障害者相談

## ◇高齢者・障害者相談件数

(単位:件)

項目 年度	高齢者計	高齢者の内訳				障害者合計	
		寝たきり	認知症	虚弱	ひとり暮らし		
平成27年度	4,193	944	616	2,233	400	9,085 (4,151)	13,278
平成28年度	3,741	641	511	2,161	428	9,085 (4,086)	12,826
平成29年度	3,691	621	549	2,063	458	9,765 (4,980)	13,456
平成30年度	3,381	602	530	1,887	362	11,496 (6,349)	14,877
令和元年度	3,250	468	607	1,811	364	11,404 (6,396)	14,654

資料: 港南区高齢・障害支援課

\* 障害者の( )内は、障害者のうち精神障害者に関する件数です。

# 障害者福祉

## ◇手帳所持者数の推移

(各年度末現在)

年度	身体障害者手帳所持者数(人)	知的障害者療育手帳(愛の手帳)所持者数(人)	精神障害者保健福祉手帳所持者数(人)
平成27年度	6,085	1,692	2,106
平成28年度	6,079	1,773	2,236
平成29年度	6,081	1,855	2,389
平成30年度	6,115	1,952	2,548
令和元年度	6,073	2,033	2,696

資料: 港南区高齢・障害支援課

## ◇自立支援医療(精神通院)受給者数の推移

(各年度末現在)

年度	港南区(人)
平成27年度	3,697
平成28年度	3,841
平成29年度	3,989
平成30年度	4,128
令和元年度	4,219

資料: 港南区高齢・障害支援課

\* 自立支援医療制度は、心身の障害を除去・軽減するための医療について、医療費の自己負担額を軽減する公費負担医療制度です。

## ◇手帳の種類

身体障害者手帳	
対象者	視覚、聴覚、肢体不自由等、身体に永続する障害がある方
障害者級	障害の程度によって1級から6級までに認定されます
知的障害者療育手帳(愛の手帳)	
対象者	児童相談所又は障害者更生相談所において、知的障害と判定された方
障害者級	障害の程度によって、A1(最重度)、A2(重度)、B1(中度)、B2(軽度)の4つに認定されます
精神障害者保健福祉手帳	
対象者	精神疾患を有する方のうち、精神障害(知的障害を除く)のため長期にわたり日常生活又は社会生活への制約がある方
障害者級	障害の程度によって1級から3級までに認定されます

資料: 港南区高齢・障害支援課

## ◇障害者総合支援法に基づくサービスの延べ支給決定者数

(各年度末現在)

年度	港南区(人)
平成28年度	3,326
平成29年度	3,505
平成30年度	3,875
令和元年度	4,213

# 生活保護

生活保護は、資産や能力等の全てを活用してもなお生活に困窮する方に対し、困窮の程度に応じて必要な保護を行うとともに、自立を支援する制度です。

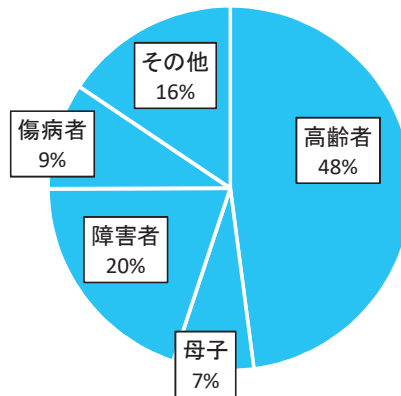
## ◇港南区の生活保護の推移

(各年4月)

	保護世帯 (世帯)	保護人員 (人)	保護率 (%)
2015年 (平成27年)	2,137	3,055	1.41
2016年 (平成28年)	2,167	3,070	1.43
2017年 (平成29年)	2,233	3,116	1.46
2018年 (平成30年)	2,281	3,174	1.48
2019年 (平成31年)	2,305	3,145	1.47
2020年 (令和2年)	2,345	3,156	1.48

資料:生活保護統計月報

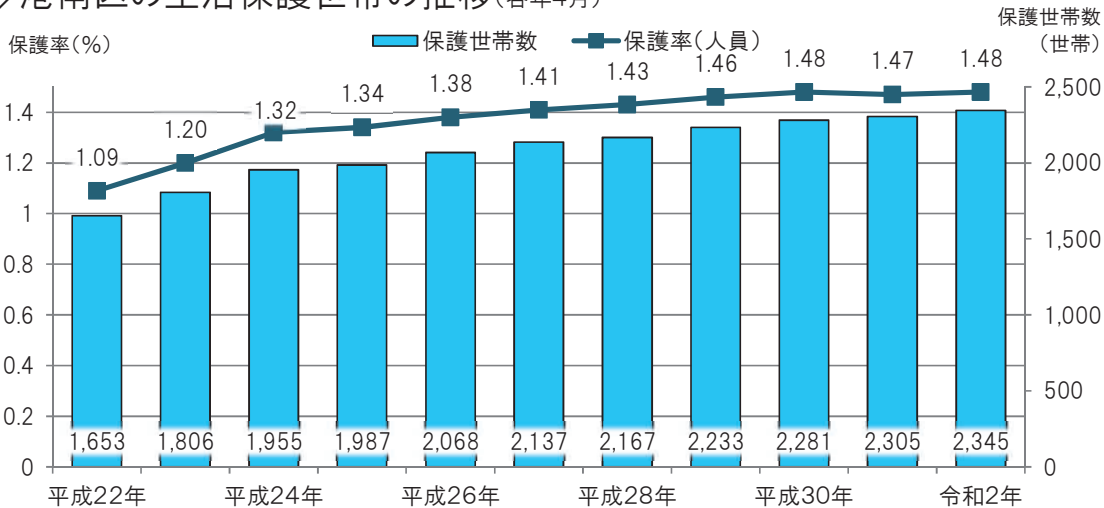
## ◇港南区の世帯類型別保護割合



資料:生活保護統計月報

## ◇港南区の生活保護世帯の推移

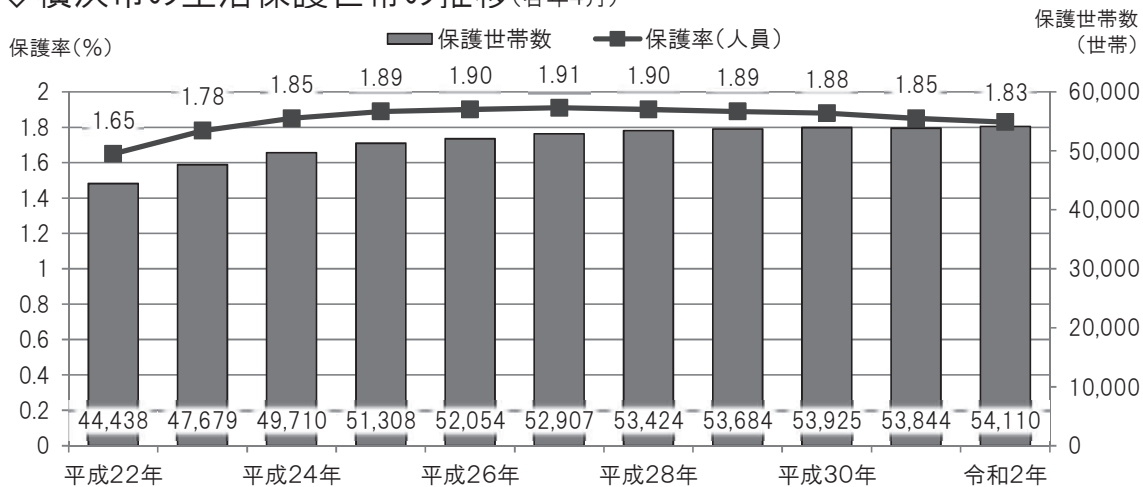
(各年4月)



資料:生活保護統計月報

## ◇横浜市の生活保護世帯の推移

(各年4月)



資料:生活保護統計月報

# 保健

区内の主要死因の約6割が、上位4分類の「がん」、「心疾患」、「脳血管疾患」、「肺炎」となっています。

## ◇港南区内男女別主要死因分類

(2019年(令和元年)中・単位:人)

	男	女	計
が ん	367	251	618
心 疾 患	183	124	307
脳血管疾患	93	58	151
肺 炎	72	46	118
腎 不 全	22	15	37
肝 疾 患	24	11	35
自 殺	13	11	24
そ の 他	404	447	851
合 計	1,178	963	2,141

資料:港南区福祉保健課

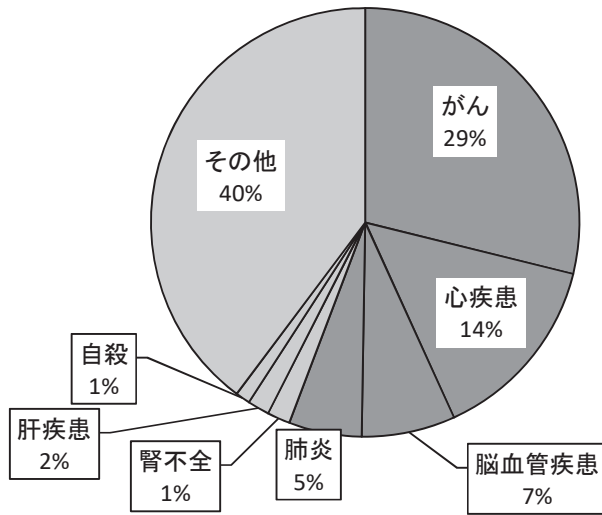
## ◇横浜市内男女別主要死因分類

(2019年(令和元年)中・単位:人)

	男	女	計
が ん	5,709	3,845	9,554
心 疾 患	2,665	2,365	5,030
脳血管疾患	1,138	1,095	2,233
肺 炎	1,184	739	1,923
腎 不 全	274	221	495
肝 疾 患	385	156	541
自 殺	339	151	490
そ の 他	6,075	6,954	13,029
合 計	17,769	15,526	33,295

資料:政策局「横浜市統計書」

## ◇港南区の主要死因の死亡状況



## ◇港南区内医療給付制度の疾病別申請件数

(令和元年度)

区 分	申請件数(件)
育成医療(※3)	19
未熟児養育医療(※4)	26
小児慢性特定疾病医療(※5)	215
指定難病(※6)	1,452
総 数	1,712

資料:港南区こども家庭支援課  
高齢・障害支援課

## ◇港南区内医療施設・薬事施設数

(2020年(令和2年)1月1日現在)

区 分	施設数(箇所)	病床数(床)	
医療機関	病院(※1)	11	1,791
	一般診療所(※2)	185	38
	歯科診療所	115	
	助産所(施設を持つ助産所)	4	
医療関係施設	歯科技工所	29	
	施術所 あ ん ま 等 柔 道 整 復	130 64	
薬事関係施設	薬 局	95	
	医薬品販売業	35	
	薬局医薬品製造業	4	
	高度管理医療機器販売業・貸与業	88	
	管理医療機器販売業・貸与業	464	
	毒物劇物販売業 再生医療等製品販売業	34 1	

資料:港南区生活衛生課

※1:病院とはベッド数が20床以上の医療機関のこと。

※2:一般診療所とは入院施設が全くないかベッド数が19床以下の医療機関のこと。

※3:生まれつき又は病気などで身体に障害のある18歳未満の方が、その障害の除去・軽減が期待できる手術等の治療を、指定医療機関において行う場合に、医療費を一部公費で負担する制度です。

※4:出生時体重が2,000グラム以下か、生活力が特に薄弱で対象となる症状がある未熟児が、医師が入院療育を認め、指定療育医療機関に入院した場合に、医療費を公費負担する制度です。

※5:小児の慢性疾病のうち、厚生労働省が定めた704疾病に罹患した18歳未満のお子さん(継続の場合、20歳未満まで)の医療費を公費負担する制度です。

※6:指定難病(厚生労働省が指定する333の疾患(令和元年7月施行))の治療をされている方に対して市民税額に応じて医療費が一部助成されます。

# 生活衛生

## ◇許可を要する食品衛生営業施設数の状況

(2020年(令和2年)3月31日現在・単位:箇所)

業 種		営業施設数
営業許可総数		2,147
法関係許可施設数小計		2,145
内 訳	飲食店	1,329
	菓子製造業	110
	乳製品製造業	1
	魚介類販売業	155
	魚肉ねり製品製造業	0
	食品の冷凍又は冷蔵業	3
	缶詰又はびん詰食品製造業	3
	喫茶店	113
	アイスクリーム類製造業	1
	乳類販売業	249
	食肉処理業	8
	食肉販売業	155
	食肉製品製造業	2
	しょうゆ製造業	1
	豆腐製造業	4
	めん類製造業	3
そうざい製造業	7	
酒類製造業	1	
条例関係許可施設数小計	2	
内 訳	魚介類加工業	0
	はっ酵乳等販売業	2

資料: 港南区生活衛生課

## ◇環境衛生営業施設数

(2020年(令和2年)3月31日現在・単位:箇所)

区 分	施設数
旅館(ホテル含む)	7
興行場(映画館等)	3
公衆浴場	12
理容所	106
美容所	282
クリーニング所	83
プー ル	10
畜舎等	6

資料: 港南区生活衛生課

## ◇特定建築物及び貯水槽水道施設数

(2020年(令和2年)3月31日現在・単位:箇所)

区 分	施設数
特定建築物	30
専用水道	6
簡易専用水道	268
小規模受水槽水道 (8m <sup>3</sup> 超)	31
小規模受水槽水道 (8m <sup>3</sup> 以下)	253

資料: 港南区生活衛生課

「特定建築物」とは…

延面積3,000m<sup>2</sup>以上の事務所・商業施設等8,000m<sup>2</sup>以上の学校など、多くの人を利用する建築物



## ◇犬の登録頭数の推移と増減頭数

(各年度3月31日現在・単位:頭)

	平成26年度	平成27年度	平成28年度	平成29年度	平成30年度	令和元年度
登録頭数	10,278	9,964	9,767	9,750	9,544	9,419
前年度比	-4	-314	-197	-17	-206	-125

資料: 港南区生活衛生課