

国民健康保険

後期高齢者医療制度に移行する人が増える一方、国民健康保険加入者数は、年々減少しています。

◇加入状況

(人口・世帯数:令和7年4月1日現在、加入者:令和7年3月31日現在)

	人 口			世 帯 数		
	総 数 (人)	加 入 者 (人)	加 入 率 (%)	総 数 (世帯)	加 入 者 (世帯)	加 入 率 (%)
港 南 区	211,463	32,013	15.1	97,936	23,221	23.7
横 浜 市	3,769,150	568,050	15.1	1,827,978	412,989	22.6

資料:港南区保険年金課

◇医療費の援助

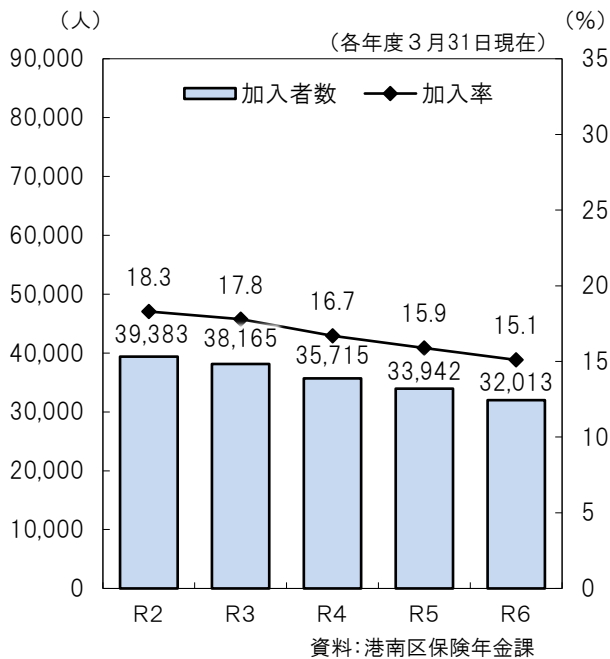
病気やケガで医療機関にかかったときの保険診療の一部負担金を、助成する制度です。

(令和7年3月31日現在)

	ひとり親家庭等医療費助成	重度障害者	小児医療費助成(人)		
	世帯数(世帯)	対象者数(人)	医療費助成(人)	0歳	1歳～15歳
港 南 区	861	2,073	3,551	1,107	21,655
横 浜 市	13,228	32,014	52,350	21,414	401,234

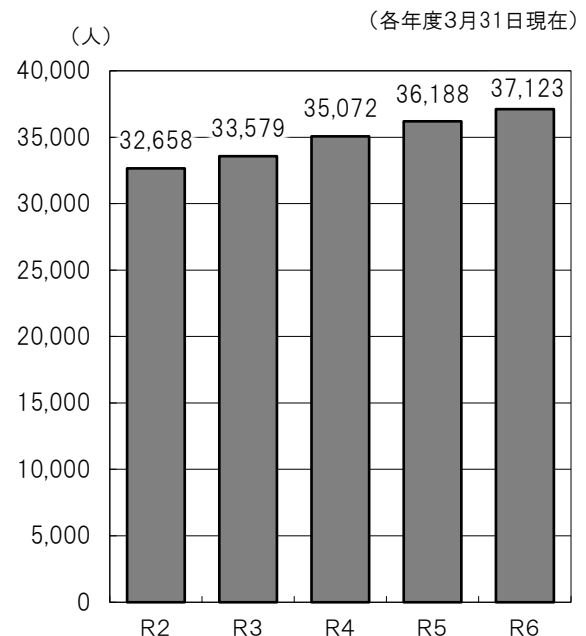
資料:港南区保険年金課

◇国民健康保険加入者の推移



◇後期高齢者医療制度加入者の推移

被保険者は、
 ①75歳以上の方 と、
 ②65歳～74歳で一定の障害の状態にあることにより、神奈川県後期高齢者医療広域連合の認定を受けた方です。
 港南区は、戸塚区・旭区・港北区・青葉区に続いて市内で5番目に加入者が多い行政区です。



◇国民健康保険料収納額・収納率

	収納額(百万円)	収 納 率 (%)
令和2年度	4,060	97.7
令和3年度	4,072	97.4
令和4年度	4,028	97.4
令和5年度	3,946	97.1
令和6年度	4,110	97.2

*現年度ベース

資料:港南区保険年金課

国民年金

日本の公的年金制度は、日本に住所のある20歳以上60歳未満の全ての人が加入する国民年金と、厚生年金の、いわゆる「2階建て」と呼ばれる構造になっています。

厚生年金に加入している会社員等(第2号被保険者)及び第2号被保険者に扶養されている配偶者の方(第3号被保険者)を除いた自営業者や学生等が、国民年金のみに加入する第1号被保険者となります。

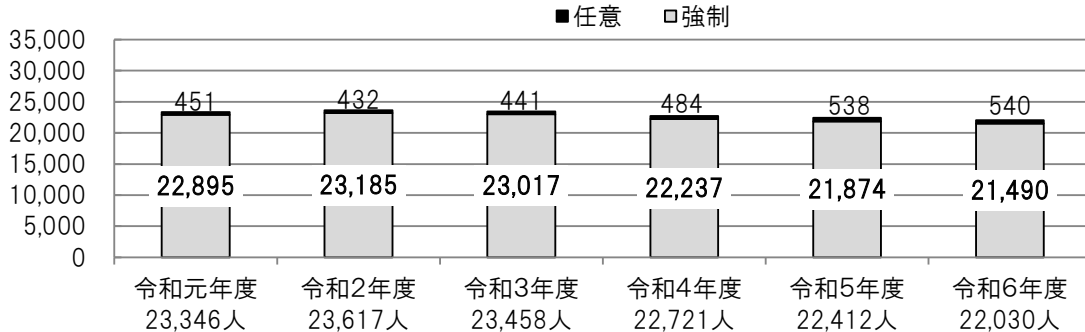
また、海外に在住する方(日本に住所のない20歳以上65歳未満の日本国籍の方)等も、申出によって国民年金に加入することができます。

◇加入状況

(令和7年3月31日現在)

被保険者種別		対象	港南区(人)	横浜市(人)
第1号	強制	自営業・自由業・学生・フリーター・年金の適用を受けていない事業所に勤務している人などで20歳以上60歳未満の人	21,490	409,335
	任意	60歳以上65歳未満の人、海外に居住している人など	540	9,567
合計			22,030	418,902

資料: 港南区保険年金課

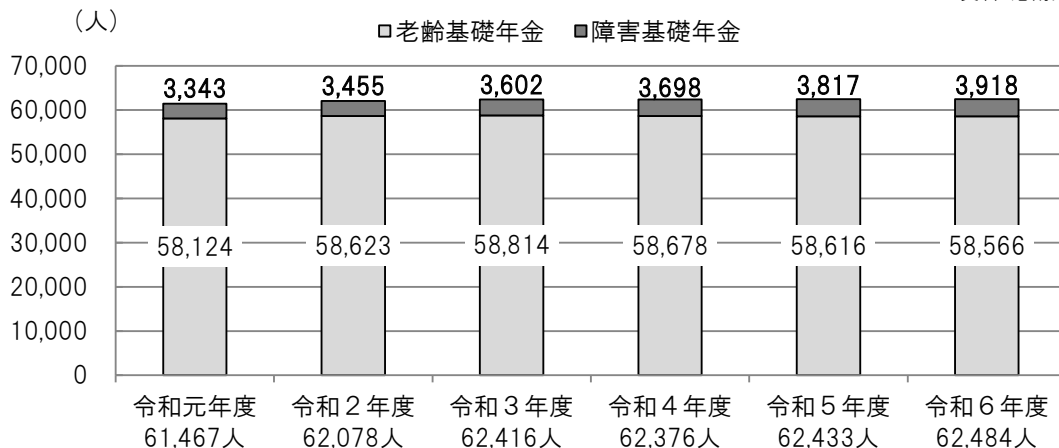


◇受給状況

(令和7年3月31日現在)

	老齢基礎年金 (旧老齢年金等を含む)	障害基礎年金 (旧障害年金を含む)	遺族基礎年金 (旧母子年金等を含む)	寡婦年金 (旧寡婦年金を含む)	老齢福祉年金
港南区(人)	58,566	3,918	335	11	2
横浜市(人)	877,560	59,129	5,148	213	27

資料: 港南区保険年金課



介護保険

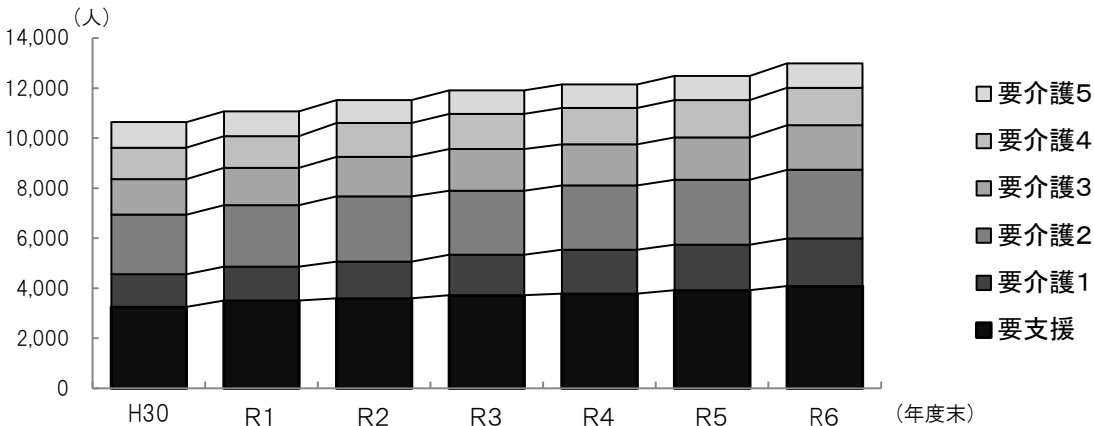
平成12年4月からスタートした介護保険制度は、各自が所定の保険料を負担し、介護が必要な状態になった時に、在宅又は施設において一定の介護サービスを受けることができる社会保険制度です。

介護サービスを利用するには、要介護認定申請を行い、要介護度(どれ位、介護サービスが必要であるかの度合い)の認定を受ける必要があります。要介護度は7つの区分に分けられていて、介護保険の介護サービスを利用できる要介護1～5と、介護予防サービスを利用できる要支援1・2があります。在宅で利用できる介護サービスの限度額や、特別養護老人ホームや介護老人保健施設等の施設の利用料金は、要介護度に応じて決まっています。

◇港南区の要介護認定者数

要介護度	令和3年度 (令和4年3月末現在)		令和4年度 (令和5年3月末現在)		令和5年度 (令和6年3月末現在)		令和6年度 (令和7年3月末現在)	
	人数(人)	割合(%)	人数(人)	割合(%)	人数(人)	割合(%)	人数(人)	割合(%)
要支援1	1,270	10.7	1,334	11.0	1,369	11.0	1,362	10.5
要支援2	2,458	20.6	2,456	20.2	2,557	20.5	2,727	21.0
要介護1	1,612	13.5	1,751	14.4	1,809	14.5	1,898	14.6
要介護2	2,552	21.4	2,567	21.1	2,604	20.8	2,748	21.2
要介護3	1,667	14.0	1,644	13.5	1,694	13.6	1,780	13.7
要介護4	1,407	11.8	1,450	11.9	1,485	11.9	1,500	11.5
要介護5	939	7.9	944	7.8	973	7.8	977	7.5
合計	11,905		12,146		12,491		12,992	

資料：港南区高齢・障害支援課



◇65歳以上の要介護認定者の割合

	被保険者数	介護認定を受けていない方	要支援・要介護認定者	介護認定を受けている方の割合
港南区	62,199	49,458	12,741	20.48%
横浜市	943,187	751,838	191,349	20.29%

資料：港南区高齢・障害支援課(令和7年3月31日現在)