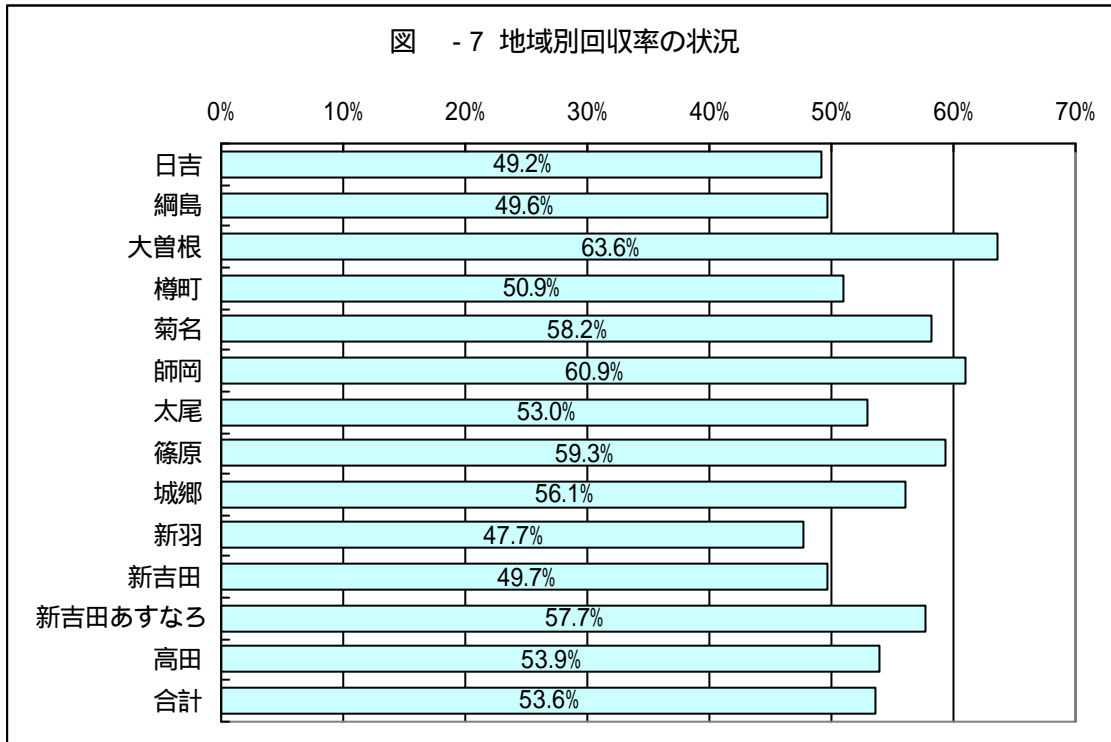


## 2. 地域別回答者の状況

### (1) アンケートの回収率

地域別の回答者の状況は、まずアンケート回収率の違いに見られる。全体の回収率は53.6%であったが、最も回収率の高かったのは大曾根地区で63.6%、師岡地区で60.9%と6割を越えていた。回収率の低かったのは新羽地区の47.7%で、日吉、綱島、新吉田地区でも5割を割る状況であった。



### (2) 地域別回答者の属性

地域別の回答者の属性を見ると、いくつかの特徴が見られた。

#### 回答者の性別

回答者の性別は、全体では男性44.1%、女性55.3%で、女性の回答者が10ポイント以上高くなっていた。これを地域別に見ると、高田地区で女性が62.9%と最も高く、樽町、大曾根地区でも6割を超えていた。逆に、菊名、新吉田あすなろ（以後、図表の表示は「あすなろ」と略して表示する）地区では男女が同数で、日吉地区も女性が2名多いだけでほぼ同数となっていた。

#### 回答者の年齢

回答者の年齢は、全体では「30歳未満」12.7%、「30歳代」20.4%、「40歳代」17.1%、「50歳代」17.9%、「60歳代」16.5%、「70歳以上」15.2%であった。「30歳代」が最も多く、18歳以上を調査対象者としたが「30歳未満」からの回答者が最も少なかった。

年齢別に地域の特徴を見ると、「30歳未満」は城郷地区が18.8%で最も多く、高田、大曾根地区が16%で高かった。「30歳代」は新羽地区で29.5%、太尾地区25.6%な

図 - 8 地域別回答者の性別

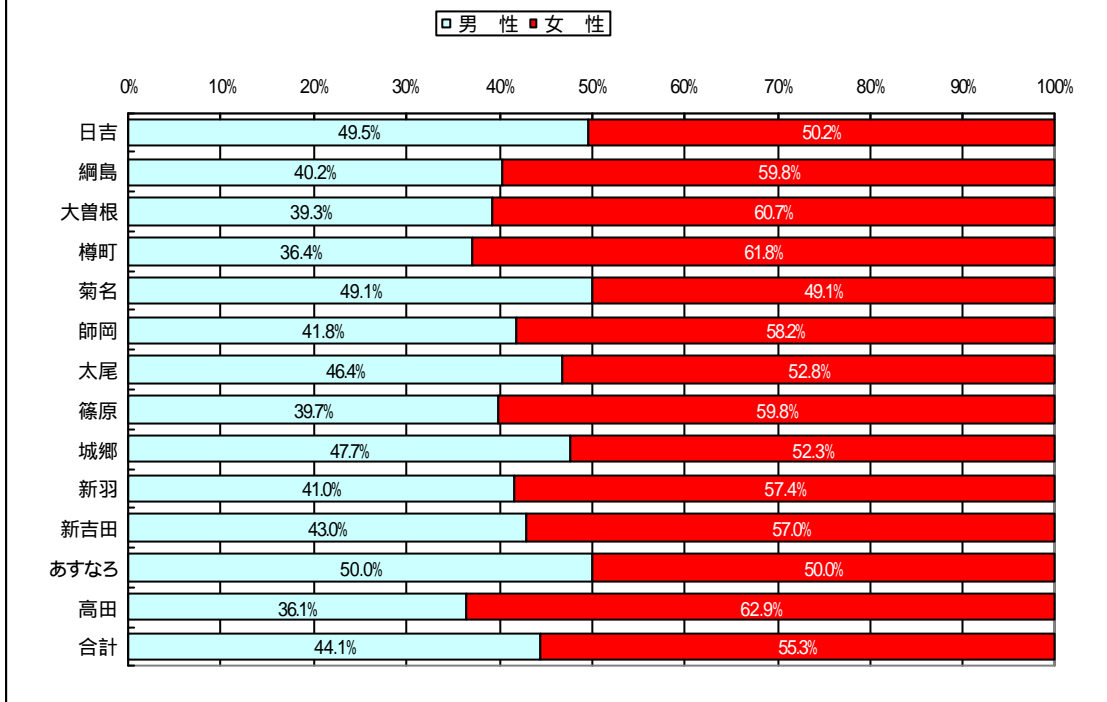
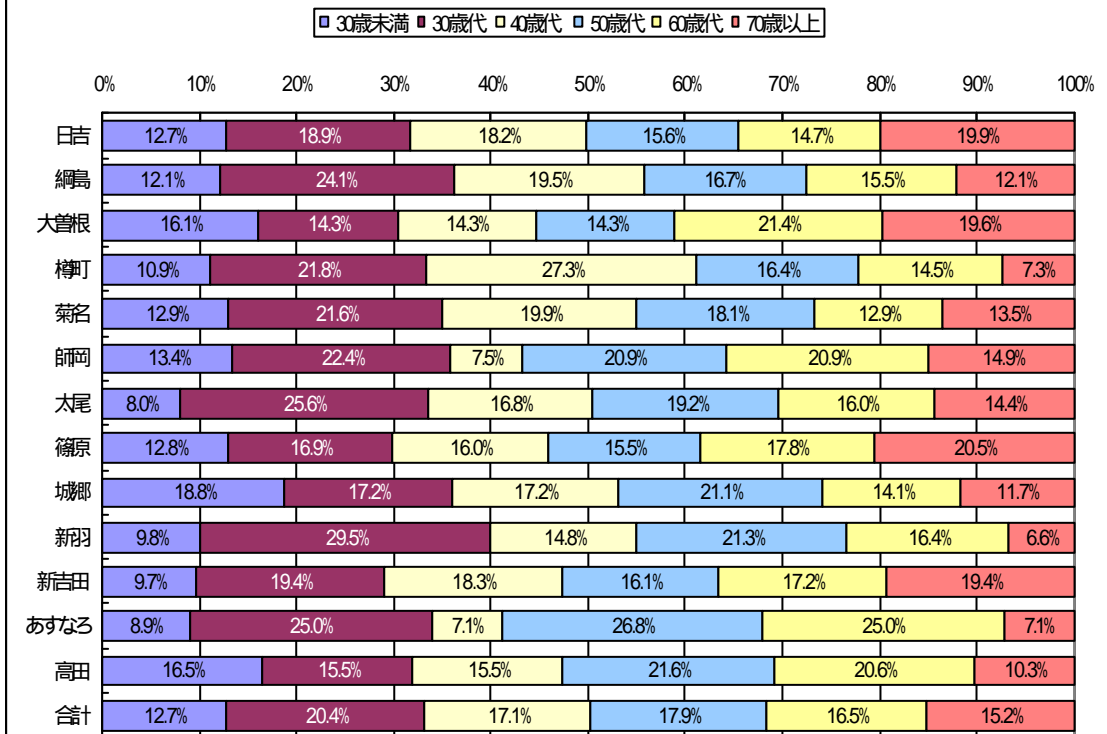


図 - 9 地域別回答者の年齢



どが高く、「40歳代」では樽町地区が27.3%と極めて高くなっている。「50歳代」は新吉田あすなろ地区で26.8%と高く、「60歳代」は新吉田あすなろ、大曽根地区がそ

れぞれ 25 %と 21.4 %で高く、「70 歳以上」では篠原、日吉地区でそれぞれ 20.5 %と 19.9 %平均を上回っている。この結果、地域的に見ると、新羽・綱島地区では 30 歳代以下の若い層がそれぞれ 39.3 %、36.6 %と高くなっており、大曽根・篠原・新吉田・師岡地区では 60 歳代以上の高齢者がそれぞれ 41 %、38.3 %、36.6 %、35.8 %と高いという特徴が見られた。

地域別回答者の住居の形態

回答者の住居の形態は、「持ち家（一戸建て）」が 47.2 %で最も多く約半数を占めており、「持ち家（マンションなど）」が 25.8 %、「賃貸（マンションなど）」が 20.2 %で、この 3 者で回答者の 9 割以上を占めていた。

地域的に見ると、新吉田・高田・篠原地区では、「持ち家（一戸建て）」がそれぞれ 67.7 %、63.9 %、62.6 %と 6 割を超えており、大曽根・新吉田あすなる地区でもそれぞれ 57.1%と 6 割近くになっていた。逆に、樽町・菊名地区では「持ち家（マンションなど）」が 47.3 %、45 %と 4 割を超え、太尾地区でも 39.2 %と 4 割近くとなっていた。また、日吉地区では「賃貸（マンションなど）」が 26.7 %と「持ち家（マンションなど）」の 22.6 %を上回っているのが特徴的であった。

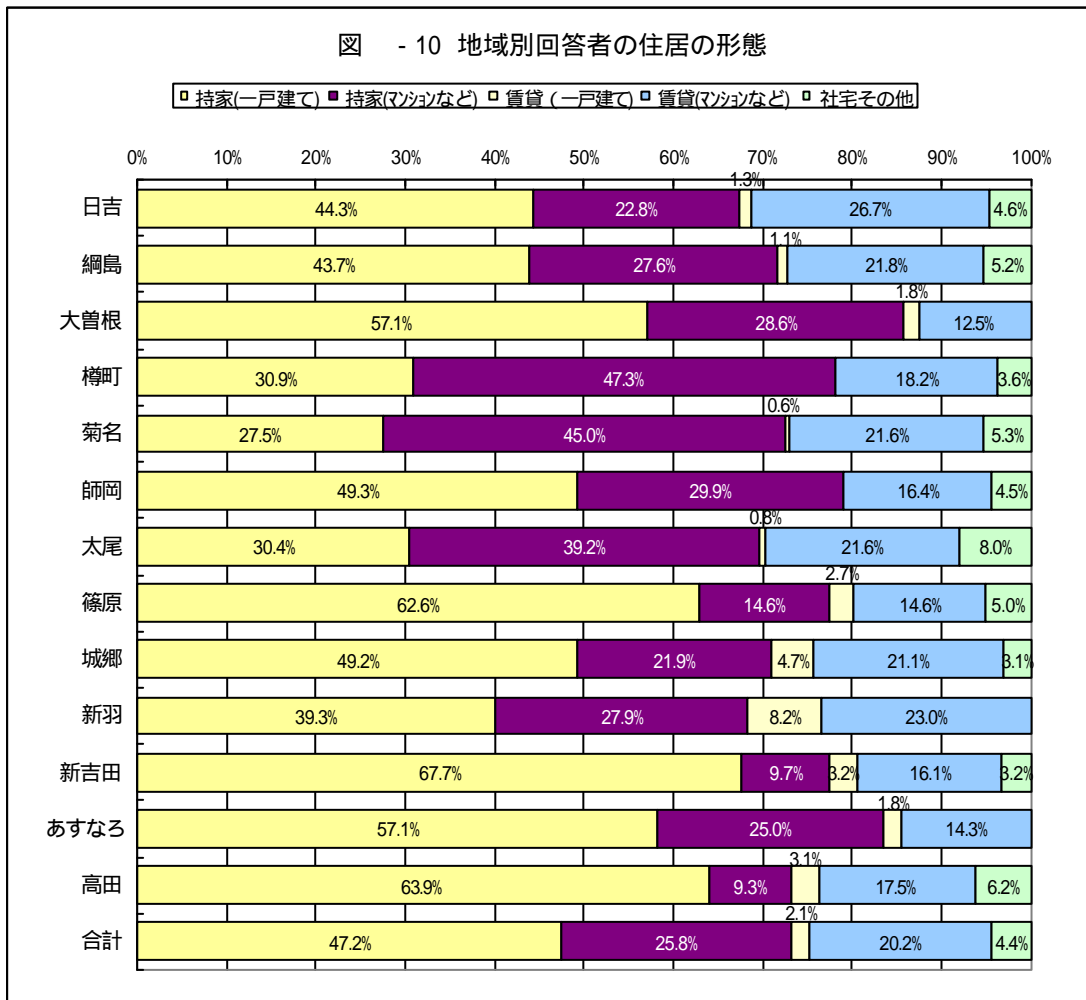
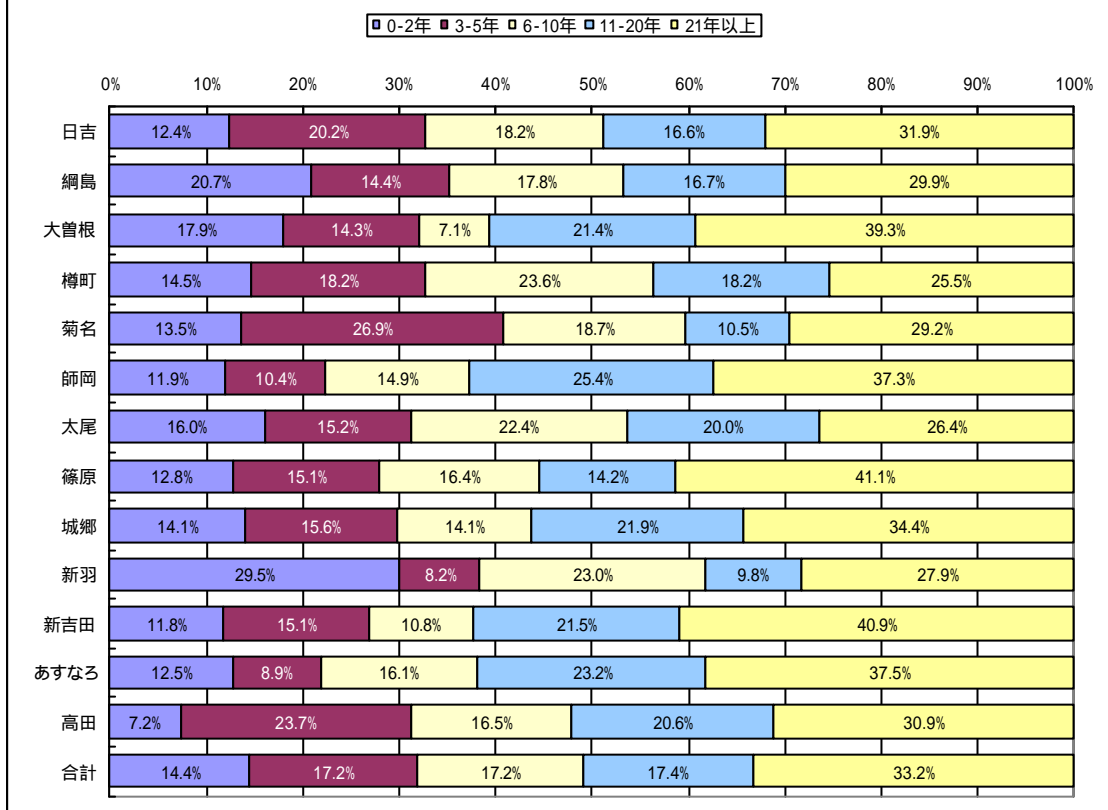


図 - 11 地域別回答者の居住歴



### 地域別回答者の居住歴

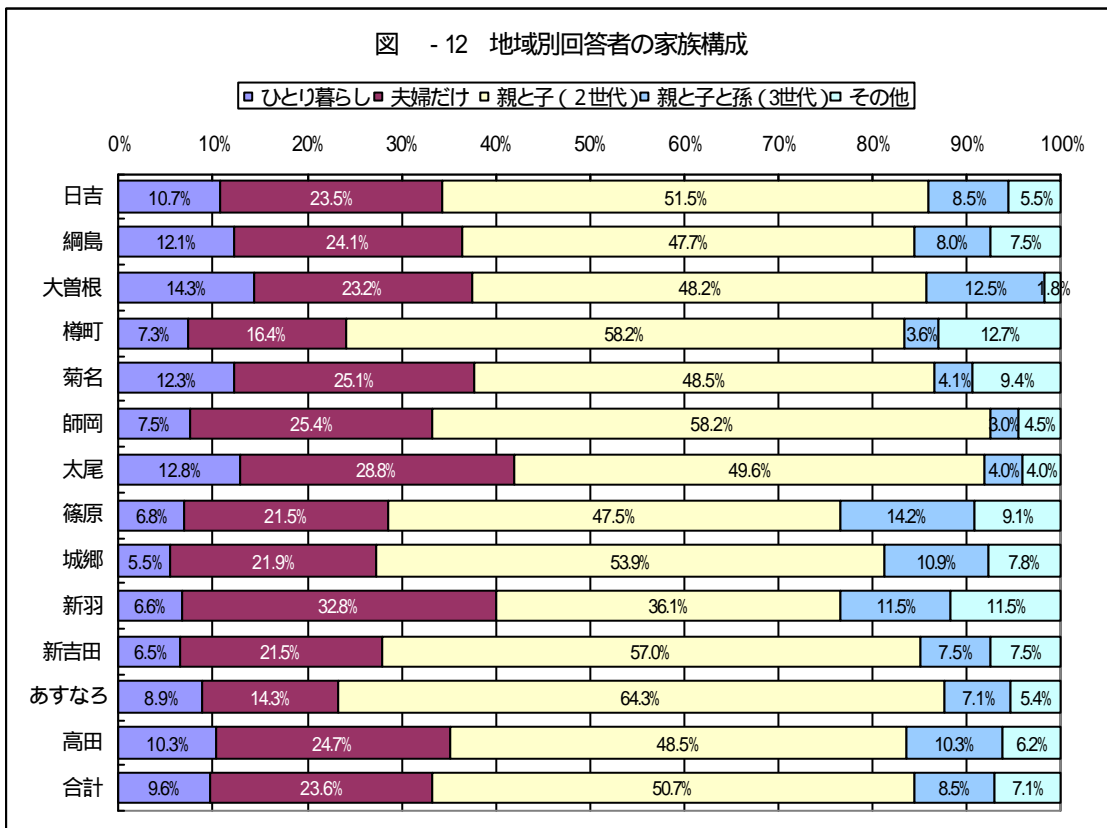
回答者の居住歴は、「21年以上」の長い居住歴を持つ人が33.2%と3分の1を占め、「11～20年」が17.4%とこれに続き、半数以上が11年以上の居住歴を持っていた。「3年未満」と「3～5年」を合わせた5年以内の人が31.6%であり、この層もほぼ3分の1を占めていた。したがって、5年以内、6～20年、21年以上で3分割されていたことになり、10年ごとで区切ると「10年未満」が49.1%でほぼ半数となっており、比較的居住歴の短い人の回答が多かった。

地域別に見ると、篠原、新吉田、大曾根、新吉田あすなる地区で、「21年以上」の居住歴を持つ人が41.5%、40.9%、39.3%、37.5%と多くなっており、逆に菊名、新羽地区では「5年以内」の短い居住歴の人が40.4%、37.7%と多くなっており、樽町、新羽地区で「6～10年」までが23.6%、23.0%と多くなっているのが特徴的であった。

### 地域別回答者の家族構成

回答者の家族構成は、「親と子(2世代)」が50.7%で回答者の半数を占め、「夫婦だけ」が23.6%と全体の4分の1、「ひとり暮らし」が9.6%、「親と子と孫(3世代)」が8.5%とそれぞれ1割弱となっていた。

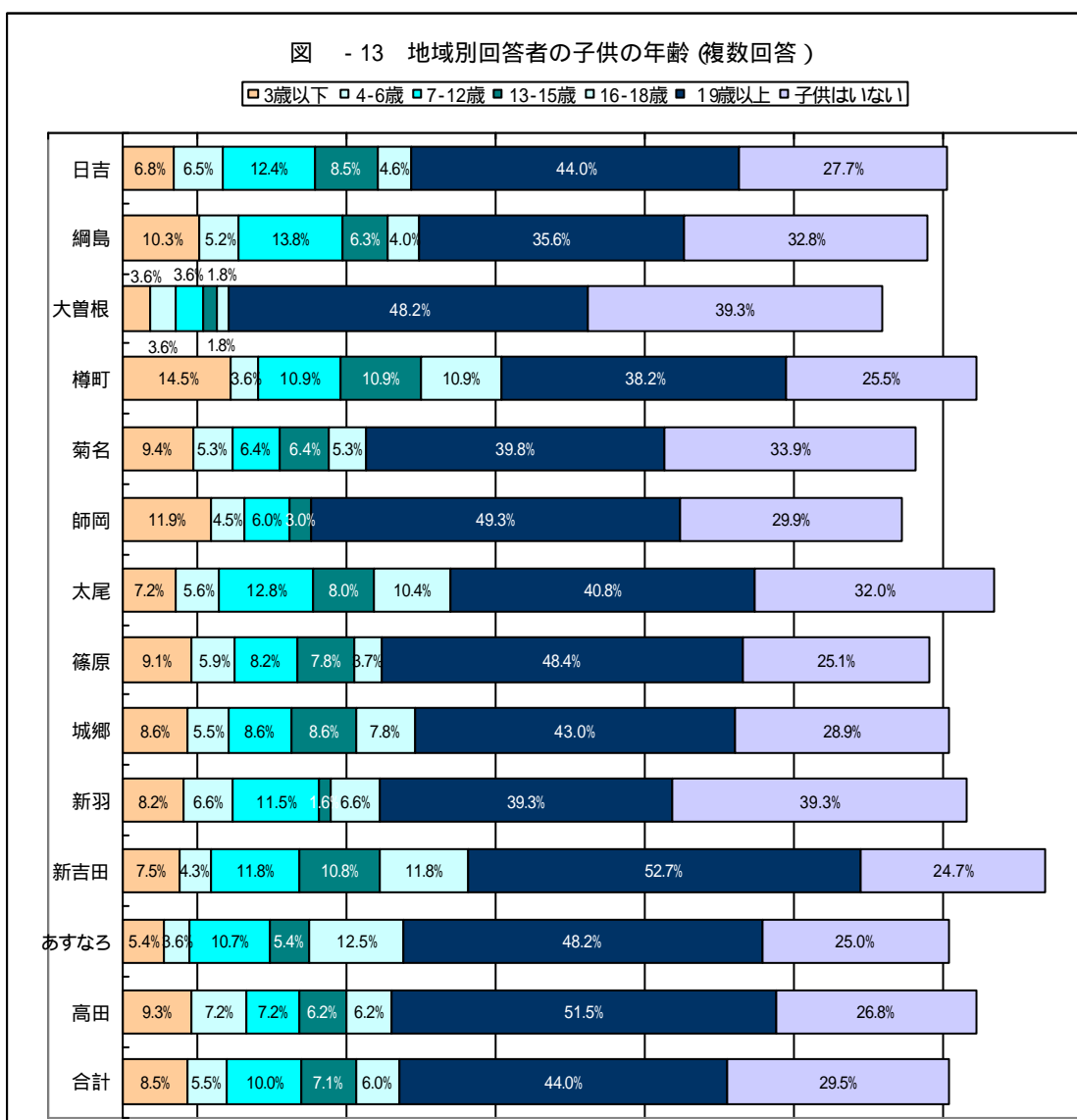
地域別に見ると、新吉田あすなろ地区では「親と子(2世代)」が64.3%と6割を超えており、樽町と師岡地区ではともに58.2%であり、新吉田地区が57%といずれも6割近くが2世代家族となっていた。新羽と太尾地区では「夫婦のみ」が32.8%と28.8%で他の地区より多くなっていた。大曽根地区では「ひとり暮らし」が14.3%で、篠原地区では「親と子と孫(3世代)」が14.2%と他地区より多くなっていたのが特徴的であった。



### 地域別回答者の子どもの年齢

回答者の子どもの年齢についての回答は、子どもの数だけ複数回答してもらった。「19歳以上」が44.0%で最も多く、「子供はいない」が29.5%で、この両者の回答が多数を占めていた。子供の年齢が「3歳以下」は8.5%、「4～6歳」が5.5%、「7～12歳」が10.0%、「13～15歳」が7.1%、「16～18歳」が6.0%となっていた。

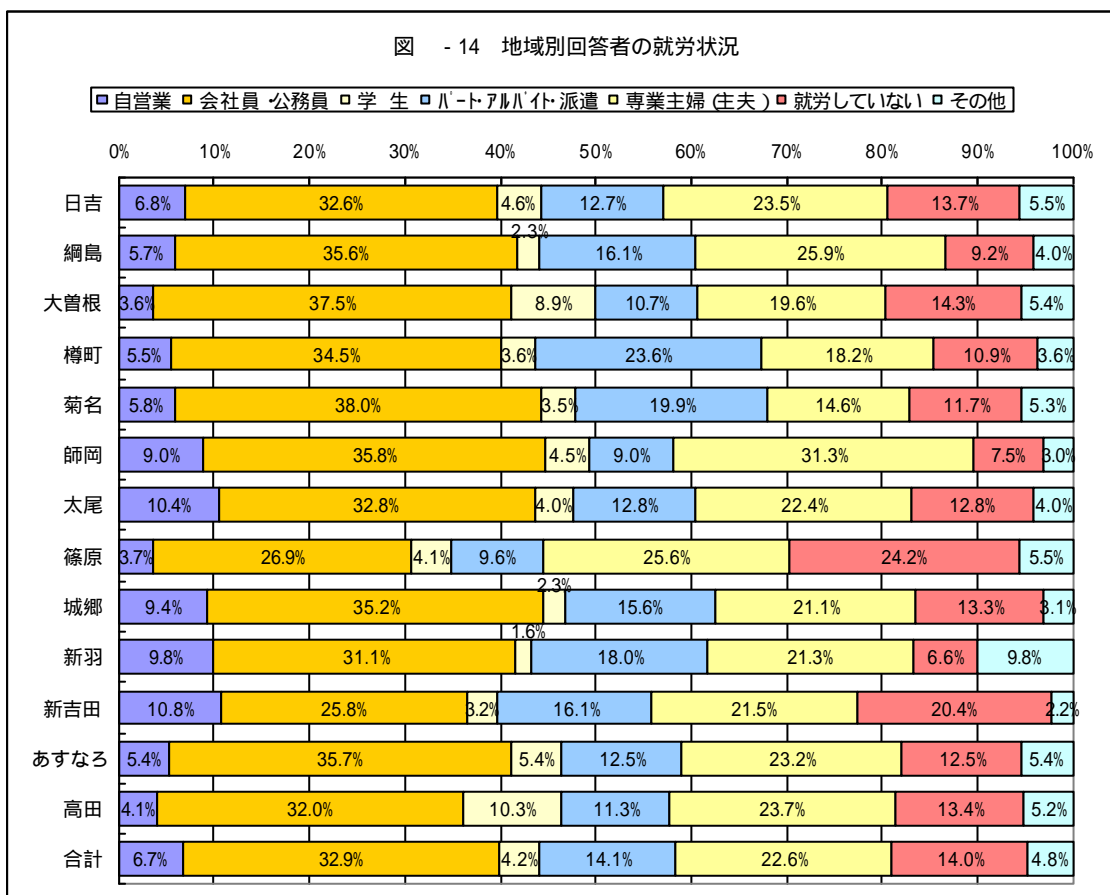
地域的には、大曽根地区で「子供はいない」が39.3%と高く、「19歳以上」の子供も48.2%と多く、師岡地区も19歳以上が49.3%と多かったことから、この2つの地区で19歳未満の子供を持つ回答者が極めて少なかった。逆に、子供のいる割合が高いのは樽町、新吉田、太尾地区で、樽町では「3歳以下」が14.5%と最も高く、小学・中学・高校の各年代がそれぞれ1割ずつを占めていた。また、樽町、新吉田、篠原地区では「子供はいない」が平均より約5ポイント少なくなっていた。



### 地域別回答者の就労状況

回答者の就労状況を見ると、「公務員・会社員」のサラリーマン層が 32.9 % と最も多く、「専業主婦」が 22.6 %、「パート・アルバイト」が 14.1 %、「就労していない」が 14.0 %、「自営業」が 6.7 %であった。

地域別に見ると、篠原地区が、「就労していない」が 24.2 %、「専業主婦」が 25.6 %で「その他」を含めると5割を越えて多くなっていたこと、樽町地区で「パート・アルバイト」が、菊名地区でサラリーマン層が、師岡で「専業主婦」が平均をかなり上回っていたほか、大きな変化は見られなかった。



以上のように、地域別回答者の属性の特徴を見てきたが、総括的にまとめると次ページの「集約表」のような結果になった。平均値（合計値）よりも5ポイント以上高い地域には網掛けを行って見たところ、それぞれの地域別の回答者の特徴が表れていた。

例えば、日吉地区の回答者は、全体平均より男性の割合が高く、住居の形態では「賃貸（マンション）」の居住者が多かった。網島地区では、全体としては平均値に近かったが、居住歴で「3年未満」の人が平均よりも多かった。大曽根地区では、女性の回答者が多く、「60歳以上」の回答者と、「持ち家（一戸建て）」で居住歴「20年以上」の人の回答者が多かった、などという特徴を読み取ることができた。

表 - 15 地域別回答者の属性 集約表

	性別		年齢							住居の形態			
	男	女	30歳未満	30歳代	40歳代	50歳代	60歳代	70歳以上	持家(一戸建て)	持家(マンションなど)	賃貸(一戸建て)	賃貸(マンションなど)	
日吉	49.5%	50.2%	12.7%	18.9%	18.2%	15.6%	14.7%	19.9%	44.3%	22.8%	1.3%	26.7%	
網島	40.2%	59.8%	12.1%	24.1%	19.5%	16.7%	15.5%	12.1%	43.7%	27.6%	1.1%	21.8%	
大曾根	39.3%	60.7%	16.1%	14.3%	14.3%	14.3%	21.4%	19.6%	57.1%	28.6%	1.8%	12.5%	
樽町	36.4%	61.8%	10.9%	21.8%	27.3%	16.4%	14.5%	7.3%	30.9%	47.3%	0.0%	18.2%	
菊名	49.1%	49.1%	12.9%	21.6%	19.9%	18.1%	12.9%	13.5%	27.5%	45.0%	0.6%	21.6%	
師岡	41.8%	58.2%	13.4%	22.4%	7.5%	20.9%	20.9%	14.9%	49.3%	29.9%	0.0%	16.4%	
太尾	46.4%	52.8%	8.0%	25.6%	16.8%	19.2%	16.0%	14.4%	30.4%	39.2%	0.8%	21.6%	
篠原	39.7%	59.8%	12.8%	16.9%	16.0%	15.5%	17.8%	20.5%	62.6%	14.6%	2.7%	14.6%	
城郷	47.7%	52.3%	18.8%	17.2%	17.2%	21.1%	14.1%	11.7%	49.2%	21.9%	4.7%	21.1%	
新羽	41.0%	57.4%	9.8%	29.5%	14.8%	21.3%	16.4%	6.6%	39.3%	27.9%	8.2%	23.0%	
新吉田	43.0%	57.0%	9.7%	19.4%	18.3%	16.1%	17.2%	19.4%	67.7%	9.7%	3.2%	16.1%	
あすなろ	50.0%	50.0%	8.9%	25.0%	7.1%	26.8%	25.0%	7.1%	57.1%	25.0%	1.8%	14.3%	
高田	36.1%	62.9%	16.5%	15.5%	15.5%	21.6%	20.6%	10.3%	63.9%	9.3%	3.1%	17.5%	
合計	44.1%	55.3%	12.7%	20.4%	17.1%	17.9%	16.5%	15.2%	47.2%	25.8%	2.1%	20.2%	

	居住歴					家族構成			
	0-2年	3-5年	6-10年	11-20年	21年以上	ひとり暮らし	夫婦だけ	親と子(2世代)	親と子と孫(3世代)
日吉	12.4%	20.2%	18.2%	16.6%	31.9%	10.7%	23.5%	51.5%	8.5%
網島	20.7%	14.4%	17.8%	16.7%	29.9%	12.1%	24.1%	47.7%	8.0%
大曾根	17.9%	14.3%	7.1%	21.4%	39.3%	14.3%	23.2%	48.2%	12.5%
樽町	14.5%	18.2%	23.6%	18.2%	25.5%	7.3%	16.4%	58.2%	3.6%
菊名	13.5%	26.9%	18.7%	10.5%	29.2%	12.3%	25.1%	48.5%	4.1%
師岡	11.9%	10.4%	14.9%	25.4%	37.3%	7.5%	25.4%	58.2%	3.0%
太尾	16.0%	15.2%	22.4%	20.0%	26.4%	12.8%	28.8%	49.6%	4.0%
篠原	12.8%	15.1%	16.4%	14.2%	41.1%	6.8%	21.5%	47.5%	14.2%
城郷	14.1%	15.6%	14.1%	21.9%	34.4%	5.5%	21.9%	53.9%	10.9%
新羽	29.5%	8.2%	23.0%	9.8%	27.9%	6.6%	32.8%	36.1%	11.5%
新吉田	11.8%	15.1%	10.8%	21.5%	40.9%	6.5%	21.5%	57.0%	7.5%
あすなろ	12.5%	8.9%	16.1%	23.2%	37.5%	8.9%	14.3%	64.3%	7.1%
高田	7.2%	23.7%	16.5%	20.6%	30.9%	10.3%	24.7%	48.5%	10.3%
合計	14.4%	17.2%	17.2%	17.4%	33.2%	9.6%	23.6%	50.7%	8.5%

	子どもの年齢							就労状況					
	3歳以下	4-6歳	7-12歳	13-15歳	16-18歳	19歳以上	子供はいない	自営業	会社員公務員	学生	パートアルバイト派遣	専業主婦(主夫)	就労していない
日吉	6.8%	6.5%	12.4%	8.5%	4.6%	44.0%	27.7%	6.8%	32.6%	4.6%	12.7%	23.5%	13.7%
網島	10.3%	5.2%	13.8%	6.3%	4.0%	35.6%	32.8%	5.7%	35.6%	2.3%	16.1%	25.9%	9.2%
大曾根	3.6%	3.6%	3.6%	1.8%	1.8%	48.2%	39.3%	3.6%	37.5%	8.9%	10.7%	19.6%	14.3%
樽町	14.5%	3.6%	10.9%	10.9%	10.9%	38.2%	25.5%	5.5%	34.5%	3.6%	23.6%	18.2%	10.9%
菊名	9.4%	5.3%	6.4%	6.4%	5.3%	39.8%	33.9%	5.8%	38.0%	3.5%	19.9%	14.6%	11.7%
師岡	11.9%	4.5%	6.0%	3.0%	0.0%	49.3%	29.9%	9.0%	35.8%	4.5%	9.0%	31.3%	7.5%
太尾	7.2%	5.6%	12.8%	8.0%	10.4%	40.8%	32.0%	10.4%	32.8%	4.0%	12.8%	22.4%	12.8%
篠原	9.1%	5.9%	8.2%	7.8%	3.7%	48.4%	25.1%	3.7%	26.9%	4.1%	9.6%	25.6%	24.2%
城郷	8.6%	5.5%	8.6%	8.6%	7.8%	43.0%	28.9%	9.4%	35.2%	2.3%	15.6%	21.1%	13.3%
新羽	8.2%	6.6%	11.5%	1.6%	6.6%	39.3%	39.3%	9.8%	31.1%	1.6%	18.0%	21.3%	6.6%
新吉田	7.5%	4.3%	11.8%	10.8%	11.8%	52.7%	24.7%	10.8%	25.8%	3.2%	16.1%	21.5%	20.4%
あすなろ	5.4%	3.6%	10.7%	5.4%	12.5%	48.2%	25.0%	5.4%	35.7%	5.4%	12.5%	23.2%	12.5%
高田	9.3%	7.2%	7.2%	6.2%	6.2%	51.5%	26.8%	4.1%	32.0%	10.3%	11.3%	23.7%	13.4%
合計	8.5%	5.5%	10.0%	7.1%	6.0%	44.0%	29.5%	6.7%	32.9%	4.2%	14.1%	22.6%	14.0%

■は平均値を約5ポイント以上上回るもの