

# 港北区内犯罪発生状況 平成31年3月末



お疲れ様です！  
日頃のボランティア活動・パトロール  
ありがとうございます。  
港北警察署 生活安全課 防犯少年係  
【TEL 045-546-0110 内線261・262】

## 振り込め詐欺注意報発令中！！

県内  
港北区内

569 件(被害額約 10億2200万円)  
15 件(被害額約 1900万円)



### 刑法犯認知件数

年別	罪名 合計	凶悪犯					粗暴犯					窃盗犯					風俗犯					その他		
		殺人	強盗	放火	強 制 性 交 等	暴行	傷害	脅迫	恐喝	盗犯	窃盗	横領	通貨偽造	文書偽造	その他	賭博	強制わいせつ	公然わいせつ等	占有離脱物横領	その他				
31年	323	0	0	0	0	25	11	13	1	0	238	24	23	0	0	1	0	3	0	2	1	33	8	25
30年	377	3	1	2	0	20	10	9	1	0	298	23	20	0	2	1	0	3	0	2	1	30	5	25
前年比	-54	-3	-1	-2	0	+5	+1	+4	0	0	-60	+1	+3	0	-2	0	0	0	0	0	+3	+3	0	
3月	129	0	0	0	0	6	2	4	0	0	102	8	8	0	0	0	0	1	0	1	0	12	3	9

### 窃盗犯認知件数

年別	罪名 合計	侵入盗							非侵入盗					非侵入盗以外											
		空き巣	忍込み	居空き	金庫破り	事務所荒し	出店荒し	その他	乗入盗	自動車盗	オートバイ盗	自転車盗	施錠有	施錠無	その他	侵入盗	ひったくり	置き引き	車上ねらい	部品ねらい	自販機ねらい	万引き	非侵入他		
31年	238	16	8	0	0	0	0	3	5	222	101	2	13	86	36	50	0	121	0	18	9	5	9	44	36
30年	298	32	22	1	0	0	3	3	3	266	131	3	18	110	48	62	0	135	6	17	10	10	10	49	33
前年比	-60	-16	-14	-1	0	0	-3	0	+2	-44	-30	-1	-5	-24	-12	-12	0	-14	-6	1	-1	-5	-1	-5	+3
3月	102	8	4	0	0	0	0	2	2	94	42	0	8	34	11	23	0	52	0	5	5	3	6	22	11

## 注意！！

振り込め詐欺が急増しています！  
在宅中も留守番電話に設定しましょう。

## だまされないために！！

電話で「お金を要求してくる」

息子は **サギ**

電話で

- 「お金を用意して」
- 「ATMに行って」
- 「キャッシュカードを渡して」
- 「暗証番号を確認させて」

一旦電話を切って相談を

港北警察署 045(546)0110



平成31年3月末までの発生傾向(累計)

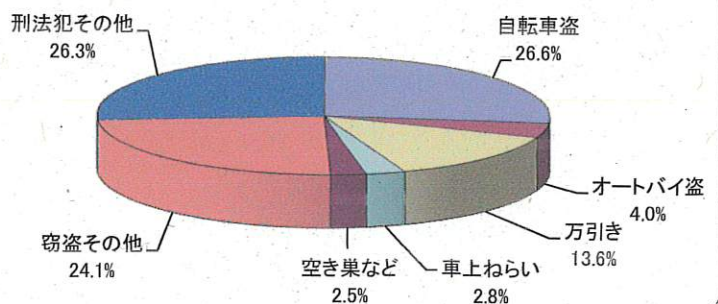
犯罪種別	県下発生	当署発生	県下54署中 ワースト順
・ 刑法犯件数	9,379 件	323 件	県下第 5 番
・ 自動車盗	107 件	2 件	県下第 16 番
・ オートバイ盗	388 件	13 件	県下第 8 番
・ 自転車盗	2,012 件	86 件	県下第 6 番
・ 空き巣など	702 件	8 件	県下第 14 番
・ ひったくり	15 件	0 件	県下第 0 番
・ 振り込め詐欺	569 件	15 件	県下第 15 番

被害額約 10億2200万円

被害額約 1900万円

※下記のグラフの「空き巣など」は住居に対する侵入盗の「空き巣」「忍込み」「居空き」の合計です。

主な手口別発生の内訳(平成31年3月末)



# 港北区町名別犯罪発生状況

(平成31年3月末)

町名別 罪種 手口別	年 数	凶悪犯				粗暴犯				窃盗犯													詐欺・偽造など	風俗犯 賭博 わいせつ	占有離脱物横領	その他	総計	前年対比	前年増減率														
		殺	強	放	そ	暴	傷	脅	恐	入盗					非入盗					合																							
		人	盗	火	の	行	害	迫	喝	空	忍	居	事務所荒し	その他	小計	自動車盗	バイク盗	自転車盗	車上ねらい	ひったくり	ねら	自販機								万引き	部品ねらい	その他	小計										
大曾根	H31						1																								1			1	-5	-83%							
大曾根	H30															2			3	1						6	6						6										
大曾根台	H31																		1							1	1						1	-1	-100%								
大曾根	H30																																	1									
島山町	H31															1								1	4	4					4			4	-2	-33%							
島山町	H30						1								1									1	3	3				1	1			6									
岸根町	H31																1								2	2								2									
岸根町	H30															1	1								2	2								2									
小机町	H31															3	1				1		1	7	13	13	1							14		+2	17%						
小机町	H30															2	2	1					1	7	10							2			12								
富士塚	H31																										1						3			7	+7	#DIV/0!					
富士塚	H30																																										
篠原台町	H31																1							1	1									1	2			0	0%				
篠原台町	H30																		1			1		3	3									3									
篠原町	H31						1																1	4	5	1				2	1	10			10	-15	-60.0%						
篠原町	H30		1				1	1											1	3	5	1	5	16	18	2				2		25			25								
篠原西町	H31																																						#DIV/0!				
篠原西町	H30																																						#DIV/0!				
篠原東	H31																							1	2										2			2					
篠原東	H30																							1	1	2									2			2					
仲手原	H31						1																		1									1	3			+1	50.0%				
仲手原	H30																								2	2									2			2					
新横浜	H31						2	3															7	13	24	25	3				1	4	38			38	+5	15.2%					
新横浜	H30						2	2								2	9	1					6	13	22	22	5				2	33			33								
菊名	H31						1	1									3	1					1	7	8	1					1	12			12			-12	-50%				
菊名	H30																							16	20	1					1	24			24			24					
大豆戸町	H31																	4	1					14	14	2		1	1	1	19			19			19	+5	36%				
大豆戸町	H30						1											2			1	3		9	10	1		1					14			14							
錦が丘	H31																																		2			2	+2	#DIV/0!			
錦が丘	H30																																							#DIV/0!			
篠原北	H31															1								2	2									2			2	-1	-33%				
篠原北	H30																			1				1	2	1									3			3					
綱島台	H31						1																													1			1			-3	-75%
綱島台	H30																							1	2										4			4					
綱島西	H31																							26	27	5								33			33			-5	-13%		
綱島西	H30						1	4															5	5	26	27	4							38			38						



# 港北区町名別犯罪発生状況

(平成31年3月末)

町名別	年 手口別	凶悪犯				粗暴犯				窃盗犯														詐欺・偽造など	風俗犯 賭博	占有離脱物横領	その他	総計	前年対比	前年増減率				
		殺	強	放	その	暴	傷	脅	恐	侵入				非侵入				合																
										空	忍	居	事務所	自	パ	自	車		ひ	ね	万	部	その								小			
数	人	盗	火	他	行	害	迫	喝	空	込	空	所	他	計	動	オ	車	上	っ	ら	引	品	他	計	計	博	い	せ	つ	他	計	比	率	
綱島東	H31														1	8					2		1	12	12	1		1			15	-7	-32%	
	H30					1									2		1	7	3			2		3	16	18	3				22			
綱島上町	H31															1							1	2	2					2	-1	-33%		
	H30															1							1	2	-2				1	3				
新羽町	H31					1										3	2			2	1	1	2	11	11				2	14	-8	-36%		
	H30														1	8	2			3		2	3	19	20	1			1	22				
大倉山	H31					1	4								1	8				1	3	2		15	15				2	22	+10	83%		
	H30					2	1						1	1	1	2							4	7	8				1	12				
箕輪町	H31													2	2					1			2	4	6			1	1	9	+3	50.0%		
	H30														2	2						2		6	6					6				
日吉	H31						2									7				3	2		4	16	16	1			1	20	-2	-9.1%		
	H30					1									1	6	2					1	1	9	20	21				22				
日吉本町	H31					1	1									1	11				1	1		14	14	2				18	-4	-18.2%		
	H30																14						2	17	17	1		2	22					
下田町	H31					1		1								1							1	2	2	1				5	-6	-55%		
	H30															4							2	6	10				1	11				
師岡町	H31															3	6						5	6	20	20				20	-1	-5%		
	H30																7						9	2	18	18	1		1	21				
樽町	H31					1						1	1			3	1					4	2	10	11			1	6	19	-2	-10%		
	H30	1	1				1						1			6						5	4	15	16				2	21				
高田町	H31																																#DIV/0!	
	H30																																	
高田東	H31												1	2		1	5					1		7	9				1	10	-2	-17%		
	H30												2	3		1	6						2	9	12					12				
高田西	H31															1	2						1	4	4	1				5				
	H30															1				1	1			3	3	1			1	5				
新吉田町	H31													1									1	2	2					2	-6	-75%		
	H30													1	1								1	4	7				1	8				
新吉田東	H31													2		2								2	4	2				1	7	-4	-36%	
	H30														1	5								9	9	2				11				
北新横浜	H31																					3		3	3					3	-1	-25.0%		
	H30																					4		4	4					4				
合計	H31					11	13	1				8	16	2	13	86	9			9	44	5	54	222	238	24	3	8	25	323	-54	-14.3%		
	H30	1	2			10	9	1				22	1	3	6	32	3	18	110	10	6	10	49	10	50	266	298	23	3	5	25	377		
前年対比		-1	-2			+1	+4				-14	-1		-3	+2	-16	-1	-5	-24	-1	-6	-1	-5	-5	+4	-44	-60	+1		+3		-54		



町名手口別 刑法犯発生状況

[平成31年3月末:暫定値]

港北警察署

ランク	刑法犯		窃盗犯		空き巣など		自動車盗		オートバイ盗		自転車盗	
	町名	件数	町名	件数	町名	件数	町名	件数	町名	件数	町名	件数
1	新横浜	38	綱島西	27	新吉田東	2	新吉田町	1	師岡町	3	綱島西	12
2	綱島西	33	新横浜	25	綱島西	1	新吉田東	1	小机町	3	日吉本町	11
3	大倉山	22	師岡町	20	篠原東	1	鳥山町	0	綱島西	2	大倉山	8
4	日吉	20	日吉	16	高田東	1	岸根町	0	篠原北	1	綱島東	8
5	師岡町	20	大倉山	15	富士塚	1	日吉	0	綱島東	1	日吉	7
6	樽町	19	大豆戸町	14	篠原町	1	新羽町	0	高田東	1	師岡町	6
7	大豆戸町	19	日吉本町	14	錦が丘	1	日吉本町	0	大倉山	1	高田東	5
8	日吉本町	18	小机町	13	小机町	0	綱島東	0	日吉本町	1	大豆戸町	4
9	綱島東	15	綱島東	12	綱島台	0	箕輪町	0	樽町	0	新横浜	4
10	新羽町	14	新羽町	11	日吉	0	北新横浜	0	新横浜	0	樽町	3
11	小机町	14	樽町	11	大曾根	0	新横浜	0	菊名	0	菊名	3
12	菊名	12	高田東	9	篠原北	0	篠原町	0	大豆戸町	0	新羽町	3
13	篠原町	10	菊名	8	新羽町	0	下田町	0	下田町	0	篠原町	2
14	高田東	10	箕輪町	6	日吉本町	0	小机町	0	篠原町	0	岸根町	1
15	箕輪町	9	篠原町	5	樽町	0	菊名	0	日吉	0	小机町	1
16	新吉田東	7	新吉田東	4	仲手原	0	樽町	0	北新横浜	0	箕輪町	1
17	富士塚	7	鳥山町	4	高田西	0	高田東	0	綱島台	0	綱島上町	1
18	下田町	5	高田西	4	篠原西町	0	高田西	0	高田西	0	篠原台町	1
19	高田西	5	北新横浜	3	師岡町	0	大倉山	0	新羽町	0	新吉田東	1
20	鳥山町	4	新吉田町	2	下田町	0	師岡町	0	錦が丘	0	下田町	1
21	北新横浜	3	岸根町	2	大豆戸町	0	綱島西	0	新吉田東	0	鳥山町	1
22	仲手原	3	篠原北	2	鳥山町	0	大豆戸町	0	鳥山町	0	高田西	1
23	新吉田町	2	篠原東	2	大曾根台	0	大曾根	0	新吉田町	0	篠原東	1
24	岸根町	2	綱島上町	2	綱島東	0	篠原西町	0	箕輪町	0	北新横浜	0
25	篠原北	2	下田町	2	新吉田町	0	篠原東	0	大曾根	0	大曾根	0
	その他	10	その他	5	その他	0	その他	0	その他	0	その他	0
	合計	323	合計	238	合計	8	合計	2	合計	13	合計	86

※空き巣・忍込み・居空きの合計

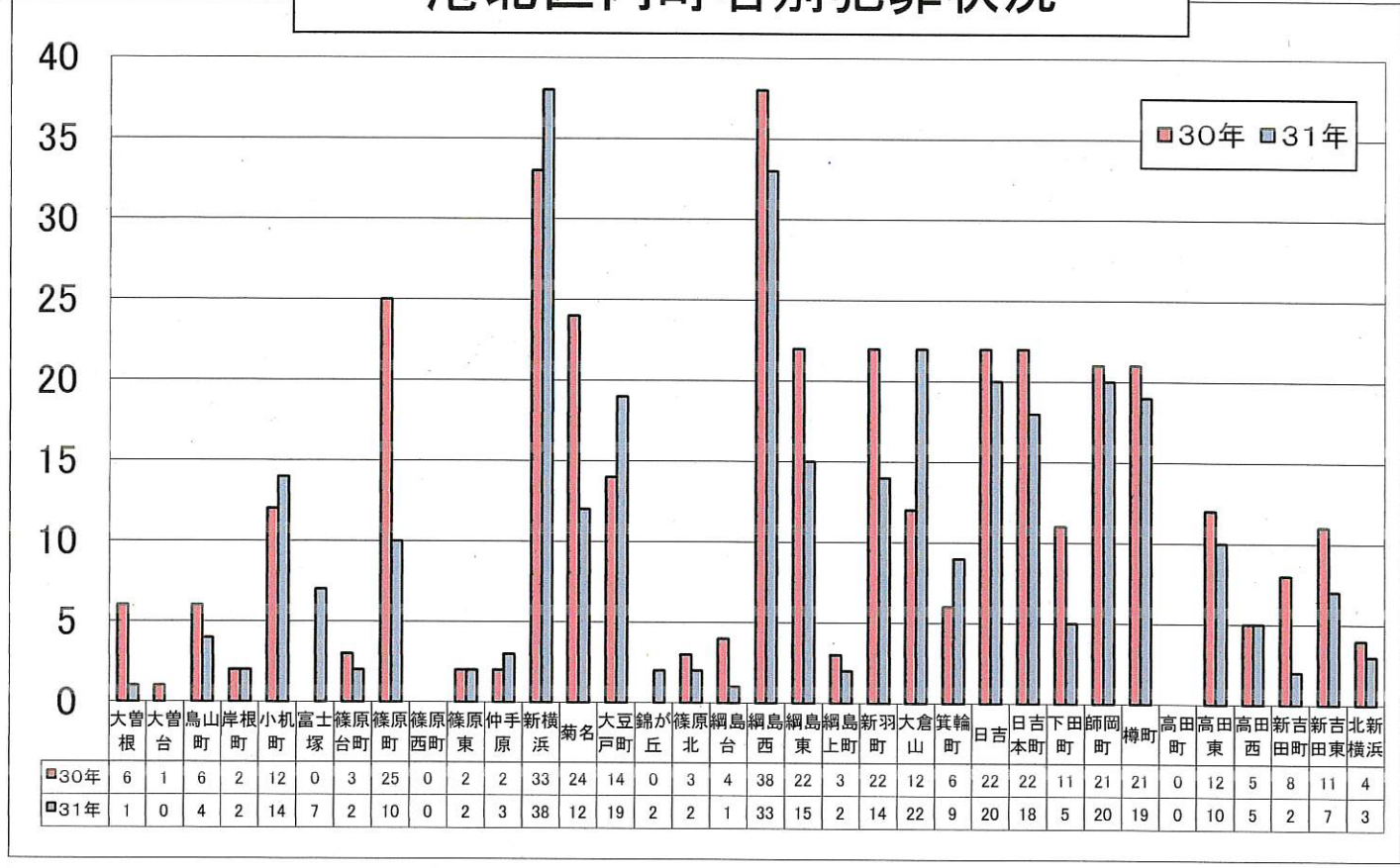
ランク	ひったくり		車上ねらい		部品ねらい		万引き		振り込め詐欺			
	町名	件数	町名	件数	町名	件数	町名	件数	町名	件数	被害額	備考
1	篠原町	0	綱島西	2	大倉山	2	新横浜	7	綱島西	3	1,944,730円	C1件, 持去1件
2	鳥山町	0	新羽町	2	新羽町	1	綱島西	5	新吉田東	2	1,000,000円	C2件
3	綱島東	0	高田西	2	小机町	1	師岡町	5	富士塚	2	567,891円	—
4	日吉本町	0	大豆戸町	1	菊名	1	大豆戸町	5	綱島東	1	9,000,000円	—
5	大倉山	0	菊名	1	鳥山町	0	樽町	4	日吉本町	1	1,996,840円	—
6	箕輪町	0	樽町	1	日吉	0	北新横浜	3	篠原町	1	1,000,000円	C1件
7	新吉田東	0	小机町	0	大豆戸町	0	大倉山	3	大豆戸町	1	1,000,000円	0
8	新吉田町	0	高田東	0	篠原町	0	綱島東	2	日吉	1	997,743円	—
9	日吉	0	新横浜	0	綱島東	0	日吉	2	新横浜	1	956,520円	—
10	篠原北	0	篠原東	0	新横浜	0	鳥山町	2	下田町	1	213,819円	—
11	新横浜	0	箕輪町	0	高田東	0	新羽町	1	菊名	1	円	C1件
12	小机町	0	新吉田町	0	樽町	0	篠原町	1	師岡町	0	円	—
13	大豆戸町	0	大倉山	0	綱島西	0	菊名	1	小机町	0	円	—
14	篠原台町	0	新吉田東	0	北新横浜	0	岸根町	1	高田西	0	円	—
15	師岡町	0	鳥山町	0	篠原東	0	日吉本町	1	新羽町	0	円	—
16	下田町	0	下田町	0	綱島上町	0	高田東	1	綱島台	0	円	—
17	新羽町	0	篠原西町	0	新吉田東	0	箕輪町	0	鳥山町	0	円	—
18	岸根町	0	日吉本町	0	高田西	0	新吉田東	0	大倉山	0	円	—
19	綱島西	0	大曾根	0	下田町	0	錦が丘	0	綱島上町	0	円	—
20	樽町	0	岸根町	0	師岡町	0	小机町	0	樽町	0	円	—
21	高田東	0	日吉	0	大曾根	0	高田西	0	大曾根台	0	円	—
22	大曾根	0	師岡町	0	日吉本町	0	綱島上町	0	新吉田町	0	円	—
23	高田西	0	綱島東	0	新吉田町	0	大曾根	0	箕輪町	0	円	—
24	菊名	0	仲手原	0	岸根町	0	下田町	0	篠原東	0	円	—
25	仲手原	0	錦が丘	0	篠原台町	0	篠原西町	0	仲手原	0	円	—
	その他	0	その他	0	その他	0	その他	0	その他	0	500,000円	—
	合計	0	合計	9	合計	5	合計	44	合計	15	19,177,543円	—

※備考欄の「C」は被害品がキャッシュカードなどを示す

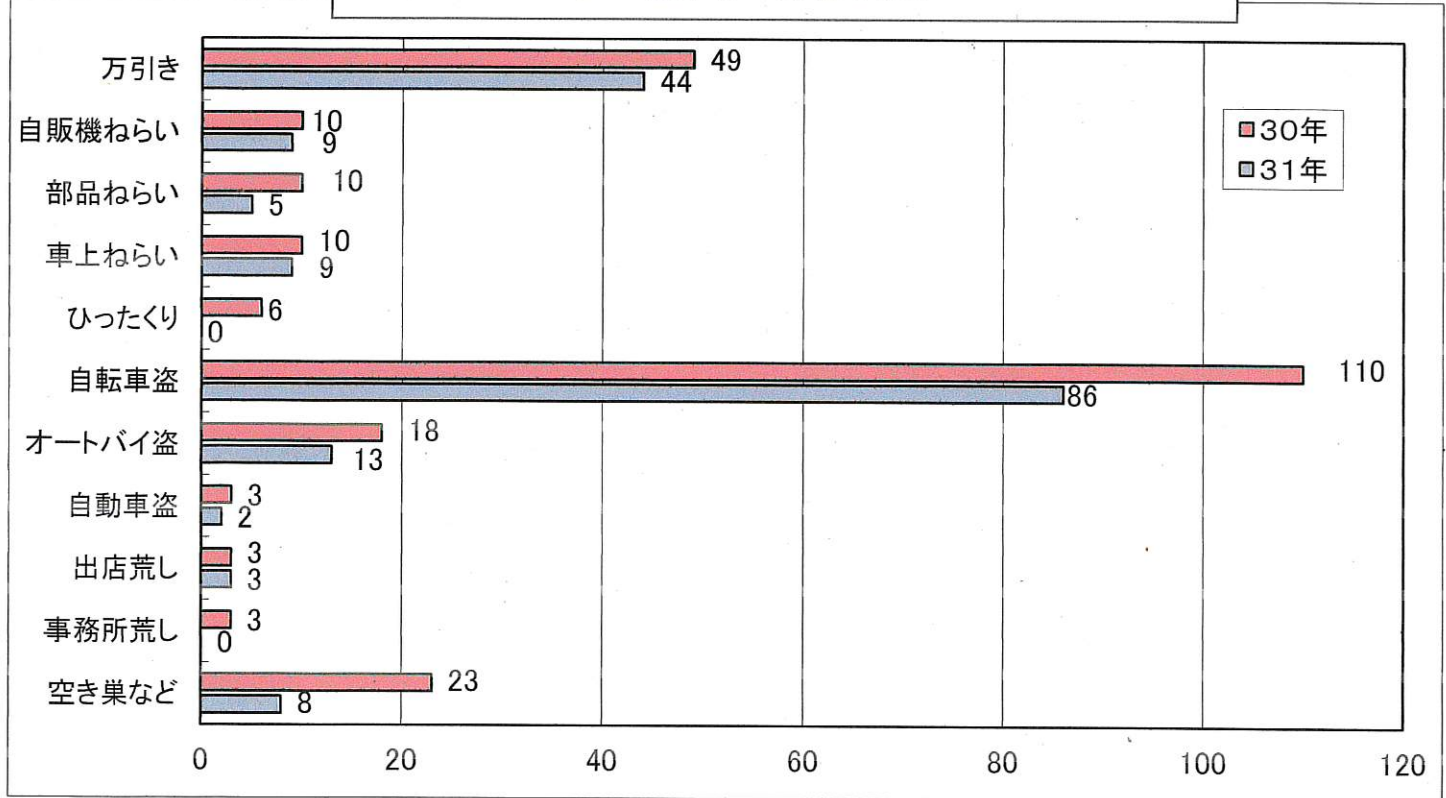


3月末 総件数	H30	377	件
	H31	323	件

## 港北区内町名別犯罪状況



## 主な窃盗犯



※空き巣などは、空き巣、忍込み、居空きの合計