

港北区内犯罪発生状況 平成30年8月末



お疲れ様です！
日頃のボランティア活動・パトロール
ありがとうございます。
港北警察署 生活安全課 防犯少年係
【Tel 045-546-0110 内線261・262】

振り込め詐欺注意報発令中！！

前年同期比 県内 + 397 件(被害額約 + 5億9100万円)

港北区内 - 20 件(被害額約 + 5100万円)



刑法犯認知件数

年別	総計	凶悪犯					粗暴犯				窃盗犯					風俗犯				その他					
		殺	強盗	放火	強制的性交等	強制的性交等	暴行	傷害	脅迫	恐喝	盗	能	詐	横領	通貨偽造	文書偽造	その他	賭博	強制的わいせつ	公然わいせつ等	占有離脱物横領	その他			
30年	1134	5	1	2	1	1	68	30	30	5	3	865	57	52	0	3	2	0	19	0	11	8	120	28	92
29年	1441	7	0	4	0	3	99	55	38	5	1	1036	88	82	1	1	1	3	20	0	10	10	191	38	153
前年比	-307	-2	+1	-2	1	-2	-31	-25	-8	+0	2	-171	-31	-30	-1	2	+1	-3	-1	0	+1	-2	-71	-10	-61
8月	148	0	0	0	0	0	10	4	5	0	1	119	3	3	0	0	0	0	1	0	1	0	15	2	13

窃盗犯認知件数

年別	窃盗合計	侵入						非侵入	非侵入物盗																
		空巣	忍込み	居室空き	金庫破り	事務所荒し	出店荒し		その他	乗り物盗	自動車盗	オートバイ盗	自転車盗	施錠有	施錠無	その他	侵入	ひったくり	置き引き	車上ねらい	部品ねらい	自販機ねらい	万引き	非侵入	
30年	865	84	50	4	4	6	7	6	7	781	421	12	35	374	171	203	0	360	12	42	31	22	16	140	97
29年	1036	140	57	14	4	8	15	36	6	896	436	15	49	372	177	195	0	460	3	78	48	53	8	131	139
前年比	-171	-56	-7	-10	+0	-2	-8	-30	+1	-115	-15	-3	-14	+2	-6	+8	+0	-100	+9	-36	-17	-31	+8	+9	-42
8月	119	14	7	0	1	3	1	2	0	105	55	1	2	52	32	20	0	50	2	2	3	1	2	22	18

○去年と比べて増加した主な窃盗犯罪は『自転車盗(施錠無)・ひったくり・自販機ねらい、万引き』でした。

自転車盗注意報発令中！！

港北管内で自転車盗が多発しています。
発生場所として、管内全域で発生をしています
が、特に綱島駅周辺の駐輪場、日吉駅周辺の駐輪
場で集中して発生しています。

また、被害の半数以上が無施錠で被害に遭って
いますので、短時間の駐輪でも確実に施錠し、頑丈
なワイヤー錠等を活用してダブルロックを心掛けま
しょう。

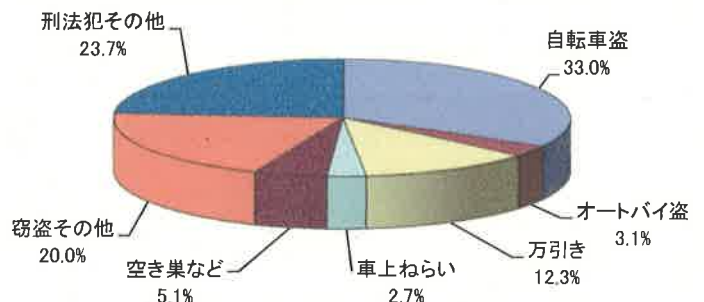


平成30年8月末までの発生傾向(累計)

犯罪種別	県下発生	当署発生	県下54署中 ワースト順
・ 刑法犯件数	30,708 件	1,134 件	県下第 4 番
・ 自動車盗	281 件	12 件	県下第 8 番
・ オートバイ盗	1,380 件	35 件	県下第 12 番
・ 自転車盗	7,711 件	374 件	県下第 3 番
・ 空き巣など	1,342 件	58 件	県下第 3 番
・ ひったくり	119 件	12 件	県下第 1 番
・ 振り込め詐欺	1,702 件	30 件	県下第 27 番

県下 被害額約 37 億 1100 万円(未遂 53 件含む) 当署 被害額約 1 億 9600 万円
※「空き巣など」は住居に対する侵入盗の「空き巣」「忍込み」「居室空き」の合計です。下記グラフも同じ。

主な手口別発生の内訳(平成30年8月末)



町名手口別 刑法犯発生状況

[平成30年8月末:暫定値]

港北警察署

ランク	刑法犯		窃盗犯		空き巣など		自動車盗		オートバイ盗		自転車盗	
	町名	件数	町名	件数	町名	件数	町名	件数	町名	件数	町名	件数
1	綱島西	125	綱島西	91	菊名	6	大豆戸町	3	菊名	3	綱島西	65
2	新横浜	101	綱島東	73	綱島西	5	新羽町	2	高田東	3	綱島東	38
3	綱島東	84	日吉	72	下田町	5	日吉本町	2	日吉	3	日吉本町	30
4	日吉	82	新横浜	60	高田東	5	鳥山町	1	箕輪町	3	日吉	27
5	日吉本町	71	日吉本町	51	高田西	5	綱島東	1	小机町	3	高田東	25
6	篠原町	65	菊名	48	新吉田東	5	北新横浜	1	樽町	2	菊名	22
7	菊名	62	篠原町	47	新羽町	4	菊名	1	新横浜	2	新横浜	20
8	樽町	52	師岡町	44	日吉本町	4	新吉田東	1	綱島西	2	大倉山	18
9	師岡町	52	高田東	41	小机町	3	新吉田町	0	日吉本町	2	樽町	17
10	新羽町	51	樽町	40	日吉	3	岸根町	0	新吉田東	2	新羽町	17
11	大倉山	49	新羽町	40	篠原町	2	日吉	0	岸根町	2	小机町	15
12	高田東	46	大倉山	35	篠原北	2	箕輪町	0	大豆戸町	1	箕輪町	13
13	小机町	43	小机町	33	綱島東	2	新横浜	0	綱島東	1	師岡町	12
14	新吉田東	39	新吉田東	32	新吉田町	2	篠原町	0	篠原町	1	新吉田東	10
15	大豆戸町	38	大豆戸町	23	綱島台	1	下田町	0	大倉山	1	下田町	9
16	箕輪町	24	箕輪町	23	大曾根	1	小机町	0	新羽町	1	大豆戸町	8
17	下田町	23	新吉田町	19	師岡町	1	樽町	0	大曾根	1	綱島上町	5
18	新吉田町	22	下田町	17	大倉山	1	高田東	0	仲手原	1	鳥山町	4
19	高田西	16	鳥山町	12	篠原東	1	高田西	0	新吉田町	1	篠原町	4
20	鳥山町	15	大曾根	12	富士塚	0	大倉山	0	下田町	0	大曾根	4
21	大曾根	14	高田西	11	樽町	0	師岡町	0	北新横浜	0	綱島台	2
22	北新横浜	11	北新横浜	10	仲手原	0	綱島西	0	綱島台	0	篠原北	2
23	篠原北	10	綱島上町	6	篠原西町	0	大曾根	0	高田西	0	新吉田町	2
24	綱島上町	9	篠原北	5	錦が丘	0	篠原西町	0	錦が丘	0	高田西	2
25	綱島台	8	綱島台	5	大豆戸町	0	篠原東	0	師岡町	0	仲手原	1
	その他	22	その他	15	その他	0	その他	0	その他	0	その他	2
	合計	1134	合計	865	合計	58	合計	12	合計	35	合計	374

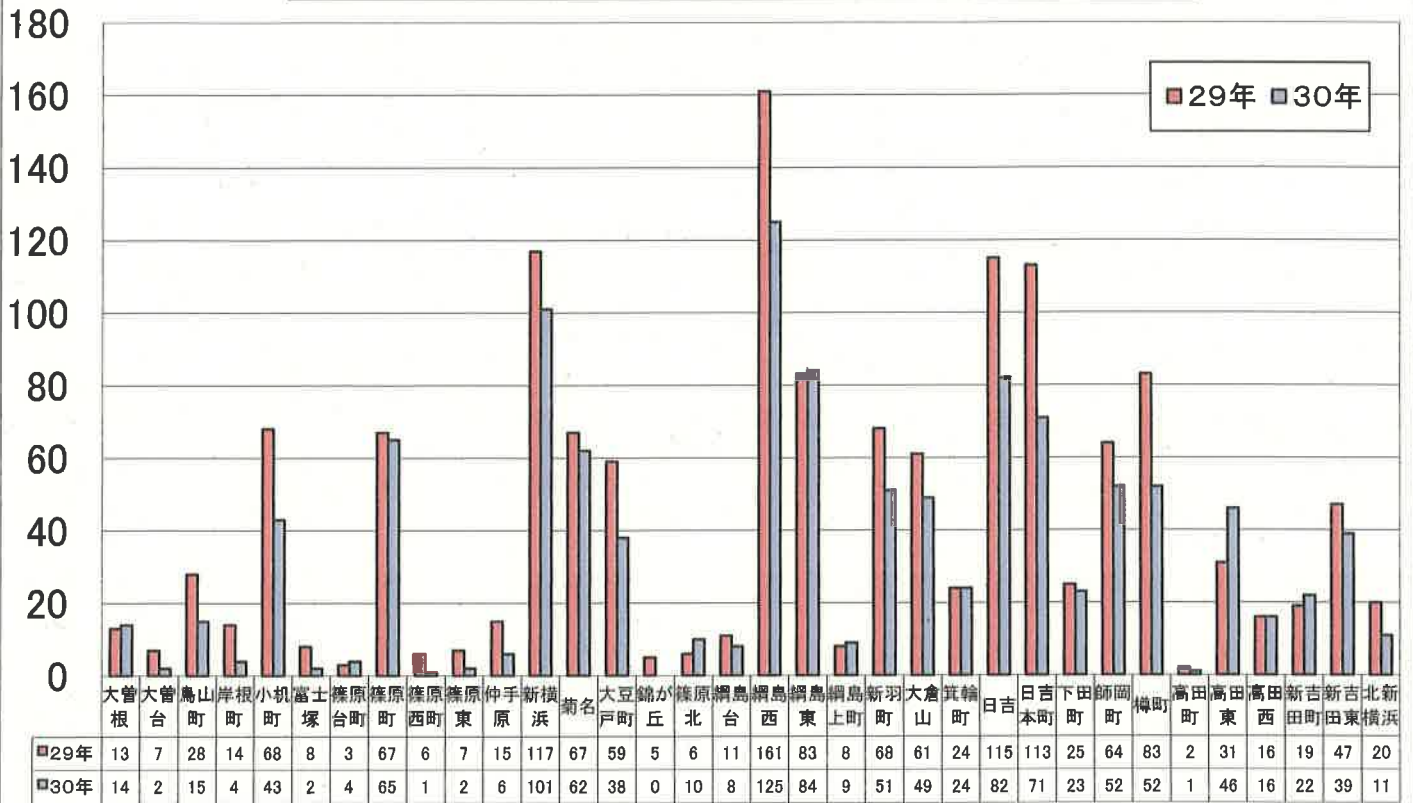
※空き巣・忍込み・居空きの合計

ランク	ひったくり		車上ねらい		部品ねらい		万引き		振り込め詐欺			
	町名	件数	町名	件数	町名	件数	町名	件数	町名	件数	被害額	備考
1	大曾根	3	日吉	6	日吉	4	新横浜	19	綱島西	4	12,284,000円	—
2	新横浜	2	綱島東	5	新羽町	3	師岡町	18	日吉本町	4	7,722,000円	C2件
3	篠原町	1	大豆戸町	3	篠原町	2	篠原町	17	綱島東	3	4,500,000円	C1件
4	箕輪町	1	小机町	3	新横浜	2	新吉田東	13	新吉田東	3	46,000,000円	C2件
5	日吉	1	樽町	3	新吉田町	2	綱島東	12	高田西	2	16,010,000円	C1件
6	篠原台町	1	新羽町	2	高田東	1	樽町	10	新羽町	2	6,910,000円	—
7	大曾根台	1	新吉田町	2	樽町	1	北新横浜	8	菊名	2	870,000円	C2件
8	綱島東	1	新横浜	1	綱島西	1	菊名	7	小机町	2	1,500,000円	C1件
9	綱島台	1	大倉山	1	菊名	1	日吉	7	篠原町	2	937,596円	C1件
10	鳥山町	0	下田町	1	日吉本町	1	綱島西	6	師岡町	1	13,900,000円	—
11	日吉本町	0	菊名	1	篠原台町	1	箕輪町	5	大豆戸町	1	74,700,000円	—
12	大倉山	0	日吉本町	1	箕輪町	1	大倉山	4	大倉山	1	3,500,000円	C1件
13	新吉田東	0	篠原町	1	綱島台	1	大豆戸町	3	下田町	1	1,997,000円	—
14	新吉田町	0	鳥山町	1	小机町	1	鳥山町	3	大曾根台	1	2,200,000円	C1件
15	篠原北	0	高田東	0	鳥山町	0	仲手原	2	綱島上町	1	3,495,684円	—
16	小机町	0	篠原東	0	大豆戸町	0	日吉本町	2	日吉	0	円	—
17	大豆戸町	0	綱島西	0	綱島東	0	小机町	1	篠原東	0	円	—
18	師岡町	0	箕輪町	0	大倉山	0	高田西	1	仲手原	0	円	—
19	下田町	0	新吉田東	0	北新横浜	0	高田東	1	大曾根	0	円	—
20	新羽町	0	篠原西町	0	篠原東	0	篠原台町	1	新吉田町	0	円	—
21	岸根町	0	大曾根	0	綱島上町	0	錦が丘	0	樽町	0	円	—
22	綱島西	0	岸根町	0	新吉田東	0	新羽町	0	錦が丘	0	円	—
23	樽町	0	師岡町	0	高田西	0	岸根町	0	富士塚	0	円	—
24	高田東	0	仲手原	0	下田町	0	綱島上町	0	篠原西町	0	円	—
25	高田西	0	錦が丘	0	師岡町	0	大曾根	0	他警察署	0	円	—
	その他	0	その他	0	その他	0	その他	0	その他	0	円	—
	合計	12	合計	31	合計	22	合計	140	合計	30	196,526,280円	

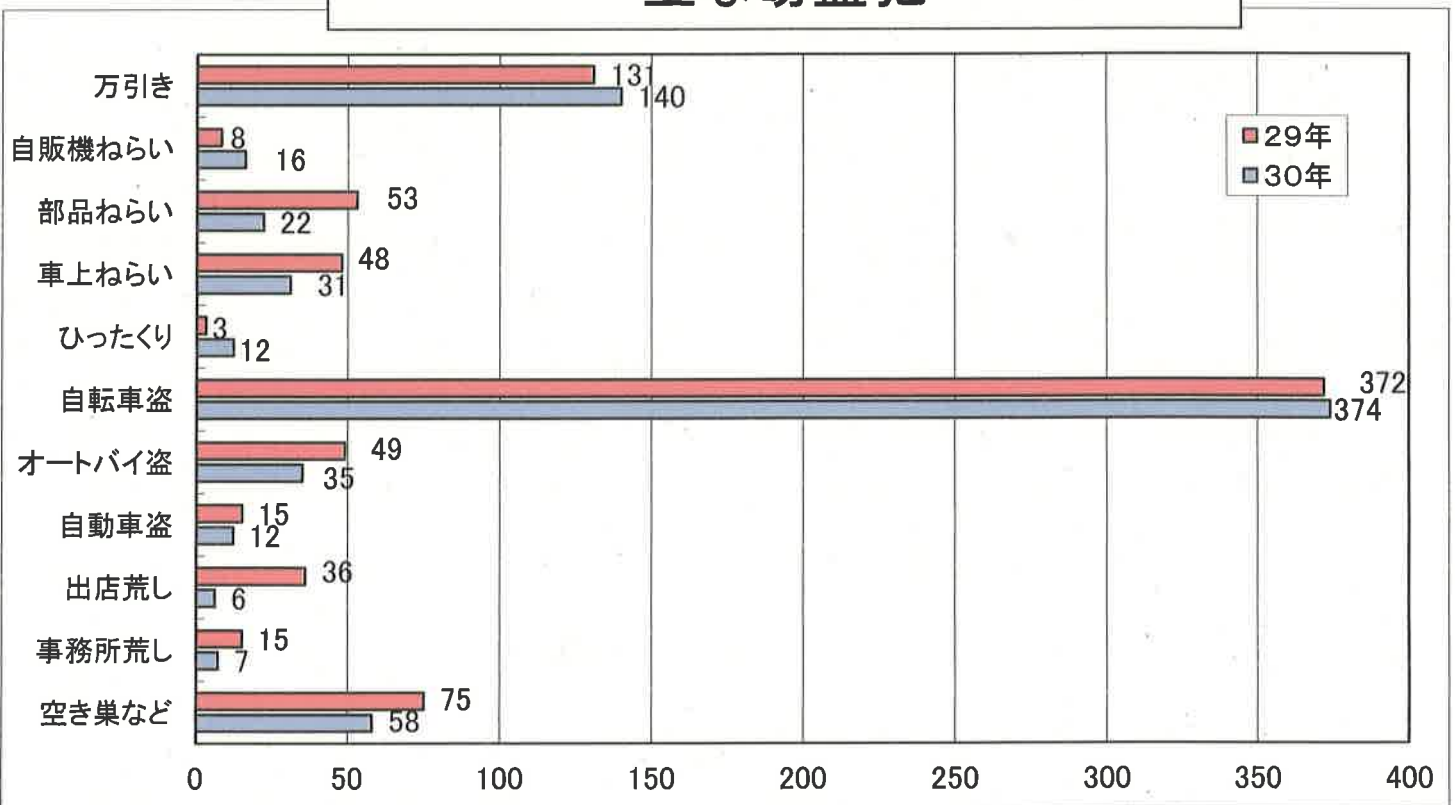
※備考欄の「C」は被害品がキャッシュカードなどを示す

8月末	H29	1441	件
総件数	H30	1134	件

港北区内町名別犯罪状況



主な窃盗犯



※空き巣などは、空き巣、忍込み、居空きの合計