

# 港北区内犯罪発生状況 平成30年12月末



お疲れ様です！  
日頃のボランティア活動・パトロール  
ありがとうございます。  
港北警察署 生活安全課 防犯少年係  
【TEL 045-546-0110 内線261・262】

## 振り込め詐欺注意報発令中！！

前年同期比 県内 +187件(被害額約 +4800万円)  
港北区内 -37件(被害額約 -9200万円)



### 刑法犯認知件数

罪名	総計	凶悪犯					粗暴犯					窃盗犯					風俗犯				その他				
		殺人	強盗	放火	強制性交等	強姦	暴行	傷害	脅迫	恐喝	盗犯	詐欺	横領	通貨偽造	文書偽造	その他	賭博	強制わいせつ	公然わいせつ等	占有離脱物横領	その他				
30年	1735	8	3	3	1	1	104	46	45	6	7	1314	89	81	1	4	3	0	28	0	19	9	192	47	145
29年	2155	11	0	7	0	4	154	87	57	6	4	1527	150	140	2	3	2	3	27	0	13	14	286	59	227
前年比	-420	-3	+3	-4	1	-3	-50	-41	-12	0	3	-213	-61	-59	-1	1	+1	-3	+1	0	+6	-5	-94	-12	-82
12月	152	1	0	1	0	0	11	7	4	0	0	97	10	9	0	0	1	0	5	0	4	1	28	4	24

※刑法犯認知件数は暫定値

### 窃盗犯認知件数

罪名	窃盗合計	侵入盗										非侵入盗合計	非侵入盗以外												
		空き巣	忍込み	居室空き	金庫破り	事務所荒し	出店荒し	その他	乗り物盗	自動車盗	オートバイ盗		自転車盗	施錠有	施錠無	その他	侵入盗	ひったくり	置き引き	車上ねらい	部品ねらい	自販機ねらい	万引き	非侵入他	
30年	1314	111	58	9	5	6	13	8	12	1203	625	15	45	565	256	309	0	578	13	73	49	26	22	215	180
29年	1527	203	98	15	5	11	19	44	11	1324	665	17	71	577	271	306	0	659	14	107	59	69	13	210	187
前年比	-213	-92	-40	-6	0	-5	-6	-36	+1	-121	-40	-2	-26	-12	-15	+3	0	-81	-1	-34	-10	-43	+9	+5	-7
12月	97	7	2	0	0	0	3	0	2	90	33	0	3	30	11	19	0	57	0	6	5	1	5	14	26

### 県内で増加している手口

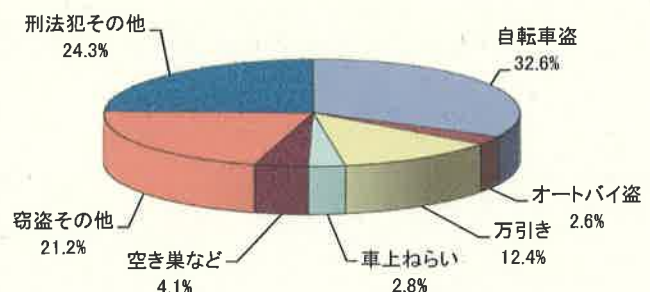
○ キャッシュカードを直接だまし取るオレオレ詐欺  
この手口は、実在するデパートや百貨店の従業員を装う犯人が電話で  
「あなたのクレジットカードを使って買い物しようとしている人がいる。」  
などと連絡してきて、被害者が「身に覚えがない」などと伝えると  
「あなたの個人情報が漏れていて、クレジットカードが偽造されている。」  
「警察に通報します。」  
などとだましてきます。  
その後、警察官を装う犯人から  
「あなたの口座の預金が危ないので、キャッシュカードを取り換えた方がよい。」  
などと話し、「手続に必要」などと言って暗証番号を聞き出された後に、警察官や銀行協会職員等を装う犯人が直接キャッシュカードを受け取りに来て、預金を引き出されてしまうものです。  
面識のない方には、絶対に暗証番号を伝えたり、キャッシュカードを渡さないでください。

平成30年12月末までの発生傾向(累計)

犯罪種別	県下発生	当署発生	県下54署中 ワースト順
・ 刑法犯件数	46,780件	1,735件	県下第4番
・ 自動車盗	419件	15件	県下第8番
・ オートバイ盗	2,062件	45件	県下第17番
・ 自転車盗	11,903件	565件	県下第4番
・ 侵入盗	3,624件	72件	県下第10番
・ ひったくり	216件	13件	県下第1番
・ 振り込め詐欺	2,601件	58件	県下第16番

被害額約 57億9700万円  
被害額約 2億4777万円  
下記グラフの空き巣などは、侵入盗の「空き巣」「忍込み」「居室空き」の合計です。

主な手口別発生の内訳(平成30年12月末)



# 港 北 区 町 名 別 犯 罪 発 生 状 況

(平成30年12月末)

罪種 手口別	年	凶 悪 犯				粗 暴 犯				窃 犯						盗 犯						詐 欺 ・ 偽 造 な ど	風 俗 犯 わ い せ つ	占 有 離 脱 物 横 領	そ の 他	総 計	前 年 対 比	前 年 増 減 率								
		町名別	数	殺 人	強 盗	放 火	そ の 他	暴 行	傷 害	脅 迫	恐 喝	侵 入 盗				非 侵 入 盗													合 計							
												空 き 巣	忍 込 み	居 空 き	事 務 所 荒 し	そ の 他	小 計	自 動 車 盗	バ オ イ 盗	自 転 車 盗	車 上 ね ら い									ひ つ た く り	ね ら 販 機	自 引 き	万 引 き	部 品 ね ら い	そ の 他	小 計
大 曾 根	H30						1					1			2	3		1	8		3	2					14	17				1	19			
	H29											3	1		1	5		2	9	1	2					1		15	20	4	1	1	6	32	-13	-41%
大 曾 根 台	H30																		1		1						2	2	1				3		-4	-57%
	H29							1								1										3	4	5	1				7		-4	-57%
鳥 山 町	H30					1					1	1	1		6	2							4		3	16	17	3		1	1	1	24		-13	-35%
	H29					3					2	4	3		1	2	1	1	1	1	3	7	1			20	24	1			9	37		-13	-35%	
岸 根 町	H30		1			1									2	1											3	5				1	8		-9	-53%
	H29							1							1	1	2				3	3		1	1	1	11	12			4	17		-9	-53%	
小 机 町	H30					4					4		2		6		3	21	4			1	1	2	18	50	56	5			9	74		-24	-24%	
	H29		2			2	1				5	2			7		8	18	8				3	5	18	60	67	3	1	3	19	98		-24	-24%	
富 士 塚	H30																								1	1	1	1				2		-13	-87%	
	H29										6		2		1	9		2	1	1					1	5	14	1			15		-13	-87%		
篠 原 台 町	H30																				1		1	1	4	4						4		0	0%	
	H29																								1	2	2				2	4		0	0%	
篠 原 町	H30		1			3	4				2				2		1	5	1	1	3	20	2	25	58	60	5		1	1	6	81		-27	-25.0%	
	H29					12	1				6			3	9		4	13	1	1	1	17	7	25	69	78	6	1	2	8	108		-27	-25.0%		
篠 原 西 町	H30					1					1				1											1					2		-7	-77.8%		
	H29										1	1			2		1	1	1					1	4	6	2			1	9		-7	-77.8%		
篠 原 東	H30										1				1										1	2	3				2	5		-7	-58.3%	
	H29					2	1				1				1									1	1	5	6	2	1		12		-7	-58.3%		
仲 手 原	H30					1		1							1	2						2			1	6	6	1	2		1	12		-10	-45.5%	
	H29					1	2				2	1			2	5						1			2	7	12	5		2	22		-10	-45.5%		
新 横 浜	H30					11	13								2	27	1	2	2	2	35	2	31	102	103	9		2	3	15	156		-29	-15.7%		
	H29					1	16	10			5	6	11	1	8	29	2	4	1	30	4	32	111	122	7		3	4	20	185		-29	-15.7%			
菊 名	H30	1				4	1	1	1	3	5	2		1	11	1	3	23	1		1	13	1	11	54	65	3		5	3	4	88		-12	-12%	
	H29					1	9	4			1			2	4	7		5	20	1	1		14	2	16	59	66	11	1	2	6	100		-12	-12%	
大 豆 戸 町	H30	1				2		2			3	3	4		2	12	3				1	4		12	38	41	3		7	3	6	65		-33	-34%	
	H29		1			2	5	2	1	1	1				1	2		3	11	3	1		9	7	12	46	48	13	11	1	13	98		-33	-34%	
錦 が 丘	H30																							1	1	1					1			-5	-83%	
	H29										1				1							2			4	5	1				6			-5	-83%	
篠 原 北	H30					1					2				2						1			2	5	7	2			1	2	13				
	H29					1					6		1		1	8								2	3	11				1	13					
綱 島 台	H30										1				1										7	8	3		1			13				
	H29										7				7										3	5	12				1	13				
綱 島 西	H30					6	7		1	4		1		2	7		3	110	2			10	1	20	146	153	12		1	2	24	206		-23	-10%	
	H29					7	10		1	11		1		10	22		5	104	2			10	1	30	152	174	8		1	2	26	229		-23	-10%	

# 港 北 区 町 名 別 犯 罪 発 生 状 況

(平成30年12月末)

罪種 手口別 町名別	年	凶 悪 犯				粗 暴 犯				窃 盗 犯														詐 欺 ・ 偽 造 な ど	風 俗 犯 わ い せ つ	占 有 離 脱 物 横 領	そ の 他	総 計	前 年 対 比	前 年 増 減 率					
		数	殺 人	強 盗	放 火	そ の 他	暴 行	傷 害	脅 迫	恐 喝	侵 入 盗					非 侵 入 盗															合 計				
											空 き 巣	忍 込 み	居 空 き	事 務 所 荒 し	そ の 他	小 計	自 動 車 盗	バ オ イ 盗	自 転 車 盗	車 上 ね ら い	ひ つ た く り	ね ら 販 機	自 引 き									万 引 き	部 品 ね ら い	そ の 他	小 計
綱 島 東	H30					3	1			2			1	3	1	2	58	9	1	1	22		18	112	115	5	2	2	4	132					
	H29		1			1	2			8			1	3	12	1	4	56		1	3	4	3	17	89	101	13		4	6	128	+4	3%		
綱 島 上 町	H30					1											6						1	7	7	1			1	10					
	H29												1	1			3					1	1	5	6			2	1	9	+1	11%			
新 羽 町	H30						2			4			1	5	3	1	23	4			5	1	4	8	49	54	3	2	4	14	79				
	H29						2			1	2		7	3	13	2	2	31	5			4	2	7	7	60	73	4	3	1	15	98	-19	-19%	
大 倉 山	H30					4	3	1		2			1	3		1	29	1			1	5		13	50	53	2	1	1	7	72				
	H29					5	5					1	1	6	8		2	27	4		2			1	59	67	11		1	9	98	-26	-27%		
箕 輪 町	H30											3	1	4		4	13			1	1	8	2	1	30	34	1			37					
	H29		1													1	11	3			1	10		4	30	30	2		4	3	41	-4	-9.8%		
日 吉	H30			1	1	3	2	1		3			2	5		3	47	6	1	1	14	5	25	102	107	1		9	4	129					
	H29		1			5	2			11			1	12	1	5	49	1				25	8	25	114	126	16	1	12	7	170	-41	-24.1%		
日 吉 本 町	H30					1	2			4			3	7	2	4	46	3	1		4	1	8	69	76	10	2	5	10	106					
	H29					5	5			2	2		3	7	1	2	77	2				5	1	18	106	113	12		3	15	153	-47	-30.7%		
下 田 町	H30									7	2		1	10			11	1					3	15	25	3			4	32					
	H29						1	1		7			1	8		2	13	1					1	4	21	29	4		10	45	-13	-29%			
師 岡 町	H30					1	1	1	3	1			1				18					26		15	59	60	4			5	75				
	H29					1	1			1			1				28	1				33	1	12	75	76	6	1	3	5	93	-18	-19%		
樽 町	H30	1	1				3					1	1		2	29	4				15	1	13	64	65	1	1	4	10	86					
	H29					1	1			2			2	5	9		5	27	5	1		14	3	18	73	82	5		6	14	109	-23	-21%		
高 田 町	H30																				1								1	1					
	H29															1					1			2	2			2	4	-3	-75%				
高 田 東	H30					1		1		6			3	9		4	35					1	1	9	50	59	2		1	3	67				
	H29					3	2	1		5			4	9		3	13	4				1	1	2	24	33		1	1	5	46	+21	46%		
高 田 西	H30					1				3	1	1		6		1	4				1	1		2	9	15	2		3	21					
	H29		1			3	1			3			3			1	2						1	6	10	13			1	2	21				
新 吉 田 町	H30						1			1		1	5	3	10		1	4	3				2	4	14	24	2		1	1	29				
	H29					2	1			1	1		1	4	7	2	1	2	3				1	4	13	20	4		7	34	-5	-15%			
新 吉 田 東	H30									5			1	6	2	3	16	4			1	18		4	48	54	4		3	4	65				
	H29					1	3			4	3		3	10	2	1	13	3				7	1	11	38	48	8	1	6	6	73	-8	-11%		
北 新 横 浜	H30														1		3					10		2	16	16			2	18					
	H29						1		1				1	1	1	1	5					13	1	2	23	24			2	28	-10	-35.7%			
合 計	H30	3	3	1	1	46	45	6	7	58	9	5	13	26	111	15	45	565	49	13	22	215	26	253	1203	1314	89	28	47	145	1735				
	H29		7		4	87	57	6	4	98	15	5	19	66	203	17	71	577	59	14	13	205	68	277	1324	1527	150	27	59	227	2155	-420	-19.5%		
前 年 対 比		+3	-4	+1	-3	-41	-12		+3	-40	-6		-6	-40	-92	-2	-26	-12	-10	-1	+9	+10	-42	-24	-121	-213	-61	+1	-12	-82	-420				

町名手口別 刑法犯発生状況

[平成30年12月末:暫定値]

港北警察署

ランク	刑法犯		窃盗犯		空き巣など		自動車盗		オートバイ盗		自転車盗	
	町名	件数	町名	件数	町名	件数	町名	件数	町名	件数	町名	件数
1	綱島西	206	綱島西	153	菊名	10	大豆戸町	4	箕輪町	4	綱島西	110
2	新横浜	156	綱島東	115	下田町	9	新羽町	3	高田東	4	綱島東	58
3	綱島東	132	日吉	107	高田東	6	日吉本町	2	日吉本町	4	日吉	47
4	日吉	129	新横浜	103	綱島西	5	新吉田東	2	小机町	3	日吉本町	46
5	日吉本町	106	日吉本町	76	新吉田東	5	鳥山町	1	綱島西	3	高田東	35
6	菊名	88	菊名	65	高田西	5	綱島東	1	菊名	3	大倉山	29
7	樽町	86	樽町	65	小机町	4	北新横浜	1	日吉	3	樽町	29
8	篠原町	81	師岡町	60	新羽町	4	菊名	1	新吉田東	3	新横浜	27
9	新羽町	79	篠原町	60	日吉本町	4	新吉田町	0	樽町	2	菊名	23
10	師岡町	75	高田東	59	日吉	3	岸根町	0	新横浜	2	新羽町	23
11	小机町	74	小机町	56	篠原町	2	日吉	0	岸根町	2	小机町	21
12	大倉山	72	新羽町	54	篠原北	2	箕輪町	0	綱島東	2	師岡町	18
13	高田東	67	新吉田東	54	綱島東	2	新横浜	0	大豆戸町	2	新吉田東	16
14	新吉田東	65	大倉山	53	新吉田町	2	篠原町	0	篠原町	1	箕輪町	13
15	大豆戸町	65	大豆戸町	41	岸根町	2	下田町	0	大倉山	1	大豆戸町	12
16	箕輪町	37	箕輪町	34	大倉山	2	小机町	0	高田西	1	下田町	11
17	下田町	32	下田町	25	綱島台	1	樽町	0	新羽町	1	大曾根	8
18	新吉田町	29	新吉田町	24	大曾根	1	高田東	0	新吉田町	1	綱島上町	6
19	鳥山町	24	大曾根	17	師岡町	1	高田西	0	大曾根	1	鳥山町	6
20	高田西	21	鳥山町	17	篠原東	1	大倉山	0	仲手原	1	篠原町	5
21	大曾根	19	北新横浜	16	篠原西町	1	師岡町	0	篠原東	1	綱島台	5
22	北新横浜	18	高田西	15	富士塚	0	綱島西	0	下田町	0	高田西	4
23	篠原北	13	綱島台	8	樽町	0	大曾根	0	北新横浜	0	新吉田町	4
24	綱島台	13	綱島上町	7	仲手原	0	篠原西町	0	綱島台	0	北新横浜	3
25	仲手原	12	篠原北	7	錦が丘	0	篠原東	0	錦が丘	0	仲手原	2
	その他	36	その他	23	その他	0	その他	0	その他	0	その他	4
	合計	1735	合計	1314	合計	72	合計	15	合計	45	合計	565

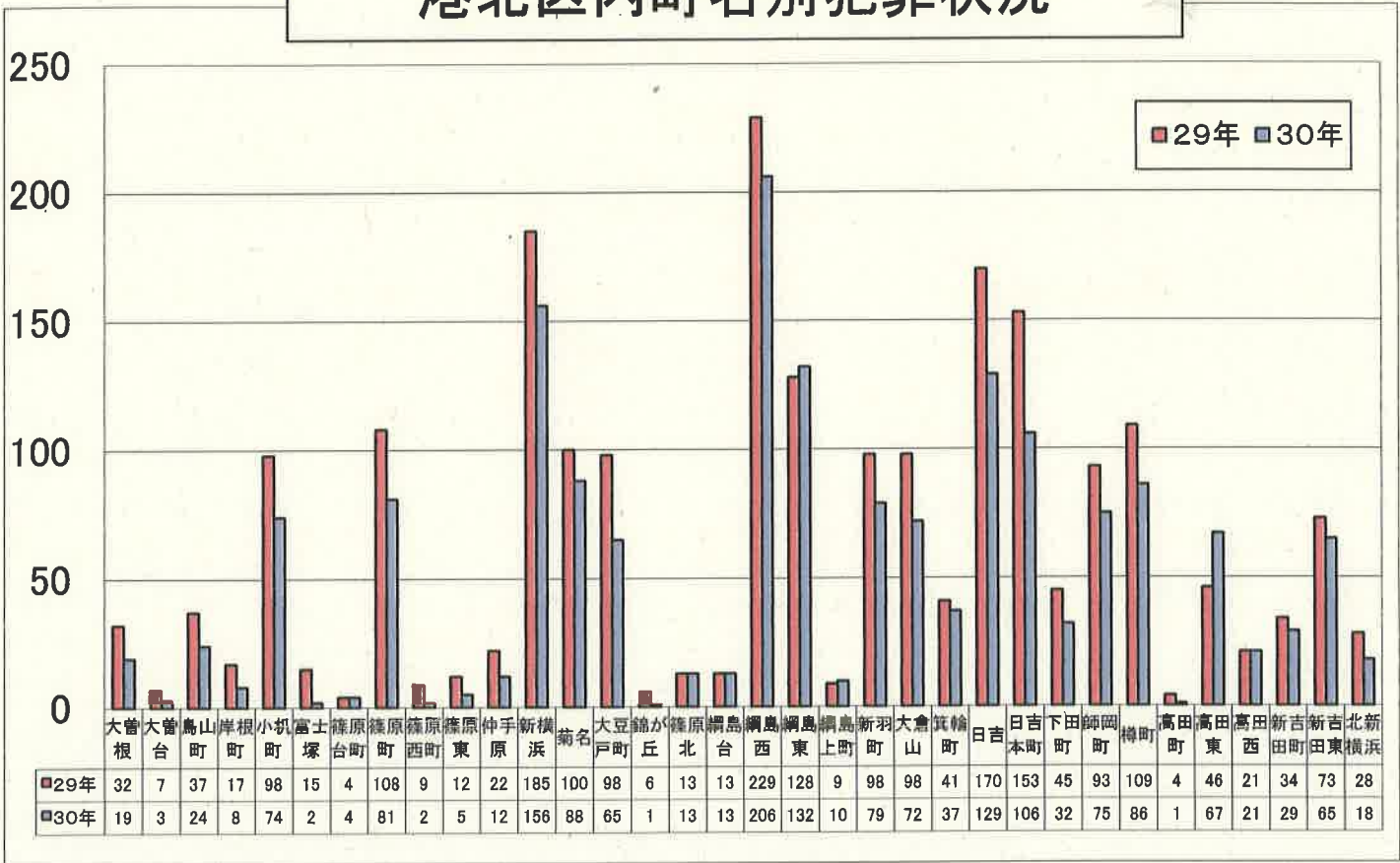
※空き巣・忍込み・居空き合計

ランク	ひったくり		車上ねらい		部品ねらい		万引き		振り込め詐欺			
	町名	件数	町名	件数	町名	件数	町名	件数	町名	件数	被害額	備考
1	大曾根	3	綱島東	9	日吉	5	新横浜	35	日吉本町	7	14,722,000円	C3件
2	新横浜	2	日吉	6	新羽町	4	師岡町	26	綱島東	6	5,206,285円	C3件
3	篠原町	1	小机町	4	篠原町	2	綱島東	22	綱島西	5	13,284,000円	—
4	綱島東	1	樽町	4	小机町	2	篠原町	20	新吉田東	4	47,461,301円	C2件
5	日吉本町	1	新羽町	4	新横浜	2	新吉田東	18	師岡町	3	15,440,000円	C1件
6	箕輪町	1	新吉田東	4	新吉田町	2	樽町	15	小机町	3	1,998,871円	C1件
7	日吉	1	大豆戸町	3	箕輪町	2	日吉	14	高田西	2	16,010,000円	C1件
8	篠原台町	1	新吉田町	3	高田東	1	菊名	13	新羽町	2	6,910,000円	—
9	大曾根台	1	日吉本町	3	樽町	1	綱島西	10	綱島台	2	4,353,278円	—
10	綱島台	1	綱島西	2	綱島西	1	北新横浜	10	下田町	2	2,997,000円	—
11	鳥山町	0	鳥山町	2	菊名	1	箕輪町	8	鳥山町	2	1,996,616円	C1件
12	大倉山	0	新横浜	1	日吉本町	1	大倉山	5	篠原町	2	937,596円	C1件
13	新吉田東	0	大倉山	1	篠原台町	1	鳥山町	4	菊名	2	870,000円	C2件
14	新吉田町	0	下田町	1	綱島台	1	大豆戸町	4	大豆戸町	1	74,700,000円	—
15	篠原北	0	菊名	1	鳥山町	0	日吉本町	4	大倉山	1	3,500,000円	C1件
16	小机町	0	篠原町	1	大豆戸町	0	仲手原	2	綱島上町	1	3,495,684円	—
17	大豆戸町	0	高田東	0	綱島東	0	新羽町	1	樽町	1	3,000,000円	—
18	師岡町	0	篠原東	0	大倉山	0	小机町	1	大曾根台	1	2,200,000円	C1件
19	下田町	0	箕輪町	0	北新横浜	0	高田西	1	新吉田町	1	1,200,000円	—
20	新羽町	0	篠原西町	0	篠原東	0	高田東	1	箕輪町	1	975,713円	—
21	岸根町	0	大曾根	0	綱島上町	0	篠原台町	1	その他	9	26,520,000円	—
22	綱島西	0	岸根町	0	新吉田東	0	錦が丘	0	日吉	0	円	—
23	樽町	0	師岡町	0	高田西	0	岸根町	0	篠原東	0	円	—
24	高田東	0	仲手原	0	下田町	0	綱島上町	0	仲手原	0	円	—
25	高田西	0	錦が丘	0	師岡町	0	大曾根	0	大曾根	0	円	—
	その他	0	その他	0	その他	0	その他	0	その他	0	円	—
	合計	13	合計	49	合計	26	合計	215	合計	58	247,778,344円	

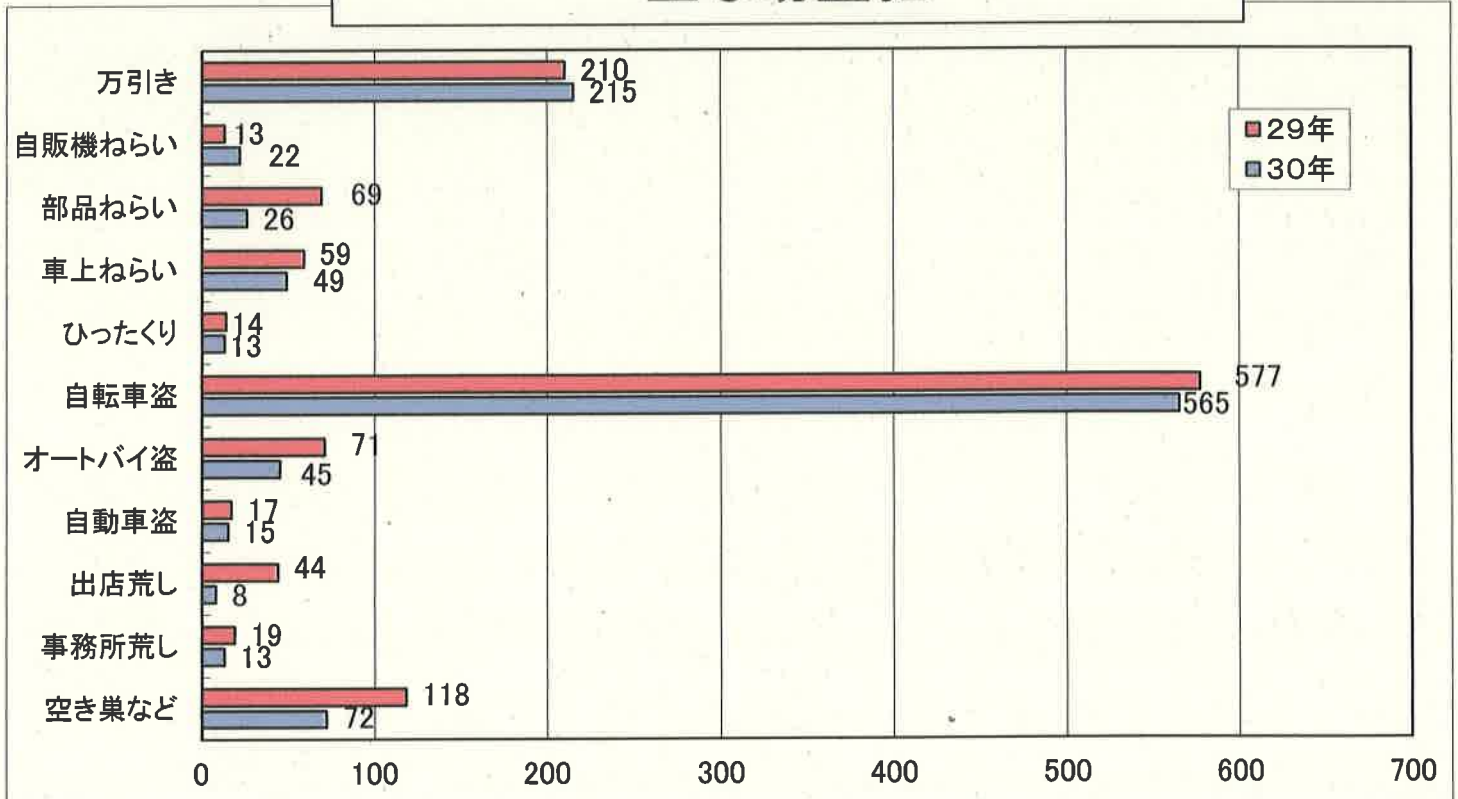
※備考欄の「C」は被害品がキャッシュカードなどを示す  
 ※その他は他県や他署で認知した件数  
 キャッシュカード被害で後に発覚した被害金額を示す

12月末 総件数	H29	2155	件
	H30	1735	件

## 港北区内町名別犯罪状況



## 主な窃盗犯



※空き巣などは、空き巣、忍込み、居空きの合計