

港北区内犯罪発生状況 平成29年10月末



お疲れ様です！
日頃のボランティア活動・パトロール
ありがとうございます。
港北警察署 生活安全課 防犯少年係
【Tel 045-546-0110 内線261・262】



振り込め詐欺注意報発令中！！

前年比 県内 + 804 件(被害額約 + 9100 万円)
港北区内 + 30 件(被害額約 + 3780 万円)

刑法犯認知件数

年別	総計	凶悪犯					粗暴犯					窃盗犯					風俗犯				その他				
		殺人	強盗	放火	強制的性交等	暴行	傷害	脅迫	恐喝	盗犯	詐欺	横領	通貨偽造	文書偽造	その他	賭博	強制わいせつ	公然わいせつ等	占有的脱物横領	その他					
29年	1791	10	0	6	0	4	128	68	51	6	3	1276	117	111	1	1	1	3	25	0	12	13	235	43	192
28年	1815	9	3	4	0	2	154	99	44	7	4	1325	106	98	3	2	3	0	19	2	8	9	202	36	166
前年比	-24	1	-3	+2	0	+2	-26	-31	+7	-1	-1	-49	+11	+13	-2	-1	-2	+3	+6	-2	+4	+4	+33	+7	+26
10月	188	1	0	1	0	0	14	5	7	1	1	129	19	19	0	0	0	0	1	0	0	1	24	2	22

窃盗犯認知件数

年別	窃盗合計	侵入盗							非侵入盗合計	非侵入盗以外															
		空き巣	忍込み	居空き	金庫破り	事務所荒し	出店荒し	その他		乗り物盗	自動車盗	オートバイ盗	自転車盗	施錠有	施錠無	その他	侵入盗	ひったくり	置き引き	車上ねらい	部品ねらい	自販機ねらい	万引き	非侵入他	
29年	1276	184	81	15	4	11	19	44	10	1092	545	15	57	473	217	256	0	547	7	91	54	56	11	166	162
28年	1325	113	45	9	0	1	12	29	17	1212	596	21	77	498	250	248	0	616	11	53	96	48	15	234	159
前年比	-49	+71	+36	+6	+4	+10	+7	+15	-7	-120	-51	-6	-20	-25	-33	+8	+0	-69	-4	+38	-42	+8	-4	-68	+3
10月	129	22	9	0	0	2	4	5	2	107	59	0	8	51	24	27	0	48	2	8	4	2	3	16	13

○去年と比べて増加した主な窃盗犯罪は「空き巣、忍込み、居空き、金庫破り、事務所荒し、出店荒し、自転車盗(施錠無し)・置き引き、部品ねらい」でした。

注意！

港北区内では、侵入盗の発生が前年度と比較し71件の増加となっており、中でも空き巣の発生が増加しています。主な手口としては、掃き出し窓の施錠部付近を割っての侵入となっております。

これ以上の被害を防止する為

外出時の確実な施錠

外出時であっても室内の電気を点灯させておく等の対策を心掛け、被害防止に努めましょう。

また、港北区内の振り込め詐欺の発生にあつては、前年度と比較して増加しており、被害が絶えない状況にありますので、電話越しに相手から

「お金を用意して」

「ATMに行って」

「キャッシュカードを渡して」

「暗証番号を確認させて」

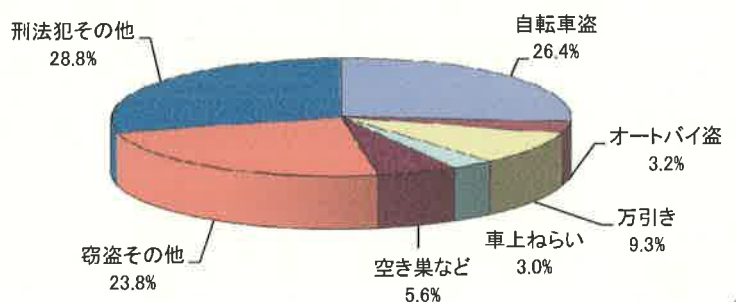
の4つのフレーズが出た際には、決して信じることなく直ちに警察に通報し、被害を防ぎましょう。

平成29年10月末までの発生傾向(累計)

犯罪種別	県下発生	当署発生	県下54署中 ワースト順
・ 刑法犯件数	45,036 件	1,791 件	県下第 3 番
・ 自動車盗	611 件	15 件	県下第 14 番
・ オートバイ盗	2,341 件	57 件	県下第 16 番
・ 自転車盗	10,920 件	473 件	県下第 5 番
・ 空き巣など	1,813 件	100 件	県下第 3 番
・ ひったくり	265 件	7 件	県下第 13 番
・ 振り込め詐欺	1,829 件	69 件	県下第 3 番

被害額約33億6900万円 (未遂73件含む) 被害額約2億680万円(未遂4件含む)
※「空き巣など」は住居に対する侵入盗の「空き巣」「忍込み」「居空き」の合計です。下記グラフも同じ。

主な手口別発生の内訳(平成29年10月末)



港北区町名別犯罪発生状況

(平成29年10月末)

町名別	年	凶悪犯				粗暴犯				窃盗				非窃盗				入犯				合計		詐欺・偽造など		風俗犯		その他		前年対比	前年増減率			
		殺人	強盗	放火	その他	暴行	傷害	脅迫	喝	空巣	忍込み	居室空巣	事務所荒し	その他	小計	自動車盗	バイク盗	自転車盗	車上ねらい	ひったくり	ねらふ	万引き	部品ねらい	その他	小計	合計	賭博	わいせつ	占有物横領			その他	合計	
網島東	H29	1				1	2			5				9	1	4	50	4	2	45	4	1	3	2	3	81	90	10		2	5	111	+20	22%
網島東	H28						3			3				5		2	45								70	75			1	6	91			
網島上	H29																3							5	6					2	1	9	-5	-36%
網島上	H28																							10	10			1		2	2	14		
新羽	H29					2								1	2		7	3	13					13	1	1	2	3	3	11	3	83	+15	22%
新羽	H28																							50	63			3	3	48	3	68		
大倉山	H29					4	4							2	1	1	19	1	1	19	4	4	5	2	13	44	52	10		1	9	80	-23	-22%
大倉山	H28													8			39	9	5	2	5	2	13	73	81			6		103				
箕輪	H29													1			8	3						4	24	24			1	2	32	-13	-28.9%	
箕輪	H28													2			11	2						34	36				1	3	45			
日吉	H29					2	1							9			43	3	5					20	105	105			1	11	7	140	-18	-11.4%
日吉	H28																54	5	6					20	107	115			1	8	10	158		
日吉本	H29					5	4							2	2	1	68	2	2					2	93	100	12		2	14	137	+17	14.2%	
日吉本	H28	1				4	1							4	1	3	56	2	2					4	88	92			2	13	120			
下田	H29													3	1	1	9	2						17	24	24			2	10	38	+9	31%	
下田	H28													3	1	1	4	3						13	16				7	29				
師岡	H29					1	1							1			22		1					27	61	62			1	2	75	+11	17%	
師岡	H28					2	1							6			11	5	5					17	47	53				3	64			
樽	H29					1	1							2	2	4	21	4	5					9	58	67			3	12	89	-21	-19%	
樽	H28					2	1							5	1	4	31	1	1					25	80	85			3	110				
高田	H29													1										1	1	1				2	3	3		
高田	H28													1										1	1	2				3	3	3		
高田東	H29					3	2							8			10	4						4	20	28			1	4	39	+7	22%	
高田東	H28					2	1							4	1	2	8	2	2					1	17	21			1	3	32			
高田西	H29					1	1							3			2							6	10	13				1	17	17	-13	-43%
高田西	H28					1	2							1	1	1	6	2	2					8	19	20			4	30				
新吉田	H29					2	1							6			1	1	3					3	10	16			3	5	27	-1	-4%	
新吉田	H28					2	1							3			3	1	4					4	16	19				6	28			
新吉田東	H29					1	3							2			11	2						3	26	34			1	4	5	55	-38	-41%
新吉田東	H28					3								4			22	11	1					24	72	76			1	6	93			
北新横浜	H29													1			4							12	21	22				2	26	26	+5	23.8%
北新横浜	H28													3			1	1					14	17	20					21	21			
合計	H29	6	4	68	51	6	3	81	15	4	19	65	184	15	57	473	54	7	11	166	56	253	1092	1276	117	25	43	192	1791	-24	-1.3%			
合計	H28	3	4	99	44	7	4	45	9	12	47	113	21	77	498	96	11	15	234	48	212	1212	1325	106	2	17	36	166	1815					
前年対比		-3	+2	+2	-31	+7	-1	+36	+6	+4	+7	+18	+71	-6	-20	-25	-42	-4	-4	-68	+8	+41	-120	-49	+11	-2	+8	+7	+26	-24				

町名手口別 刑法犯発生状況

[平成29年10月末:暫定値]

港北警察署

ランク	刑法犯		窃盗犯		空き巣など		自動車盗		オートバイ盗		自転車盗	
	町名	件数	町名	件数	町名	件数	町名	件数	町名	件数	町名	件数
1	綱島西	196	綱島西	152	綱島西	12	鳥山町	3	小机町	7	綱島西	87
2	日吉	140	日吉	105	小机町	6	新吉田東	2	樽町	4	日吉本町	68
3	日吉本町	137	日吉本町	100	綱島台	6	新吉田町	2	新横浜	6	綱島東	50
4	新横浜	151	新横浜	102	日吉	9	岸根町	2	綱島西	5	日吉	43
5	綱島東	111	綱島東	90	新吉田東	5	日吉	1	菊名	4	新羽町	27
6	樽町	89	樽町	67	高田東	4	新羽町	1	大豆戸町	2	樽町	21
7	新羽町	83	新羽町	63	富士塚	5	日吉本町	1	高田東	3	新横浜	24
8	菊名	84	菊名	56	篠原町	5	綱島東	1	下田町	2	菊名	16
9	小机町	77	小机町	53	大曾根	4	箕輪町	1	綱島東	4	師岡町	22
10	篠原町	89	篠原町	64	篠原北	6	北新横浜	1	篠原町	4	小机町	13
11	大倉山	80	師岡町	62	新羽町	3	新横浜	0	日吉	3	大倉山	19
12	師岡町	75	大倉山	52	日吉本町	4	篠原町	0	北新横浜	1	新吉田東	11
13	大豆戸町	81	新吉田東	34	樽町	2	下田町	0	綱島台	1	高田東	10
14	新吉田東	55	大豆戸町	39	仲手原	3	小机町	0	大倉山	1	大豆戸町	9
15	高田東	39	高田東	28	高田西	3	菊名	0	日吉本町	2	北新横浜	4
16	鳥山町	34	北新横浜	22	篠原西町	2	樽町	0	高田西	1	篠原町	8
17	箕輪町	32	鳥山町	21	錦が丘	1	高田東	0	新羽町	1	大曾根	5
18	下田町	38	箕輪町	24	師岡町	1	高田西	0	錦が丘	1	箕輪町	8
19	北新横浜	26	下田町	24	下田町	6	大倉山	0	師岡町	0	下田町	9
20	新吉田町	27	綱島台	11	大豆戸町	1	師岡町	0	新吉田東	0	鳥山町	2
21	高田西	17	高田西	13	鳥山町	2	綱島西	0	鳥山町	0	仲手原	3
22	仲手原	17	新吉田町	16	大曾根台	1	大豆戸町	0	新吉田町	1	高田西	2
23	大曾根	20	大曾根	13	綱島東	5	大曾根	0	箕輪町	0	綱島上町	3
24	綱島台	12	仲手原	9	新吉田町	1	篠原西町	0	大曾根	1	篠原台町	1
25	岸根町	15	富士塚	10	大倉山	2	篠原東	0	綱島上町	0	綱島台	1
	その他	66	その他	46	その他	1	その他	0	その他	3	その他	7
	合計	1791	合計	1276	合計	100	合計	15	合計	57	合計	473

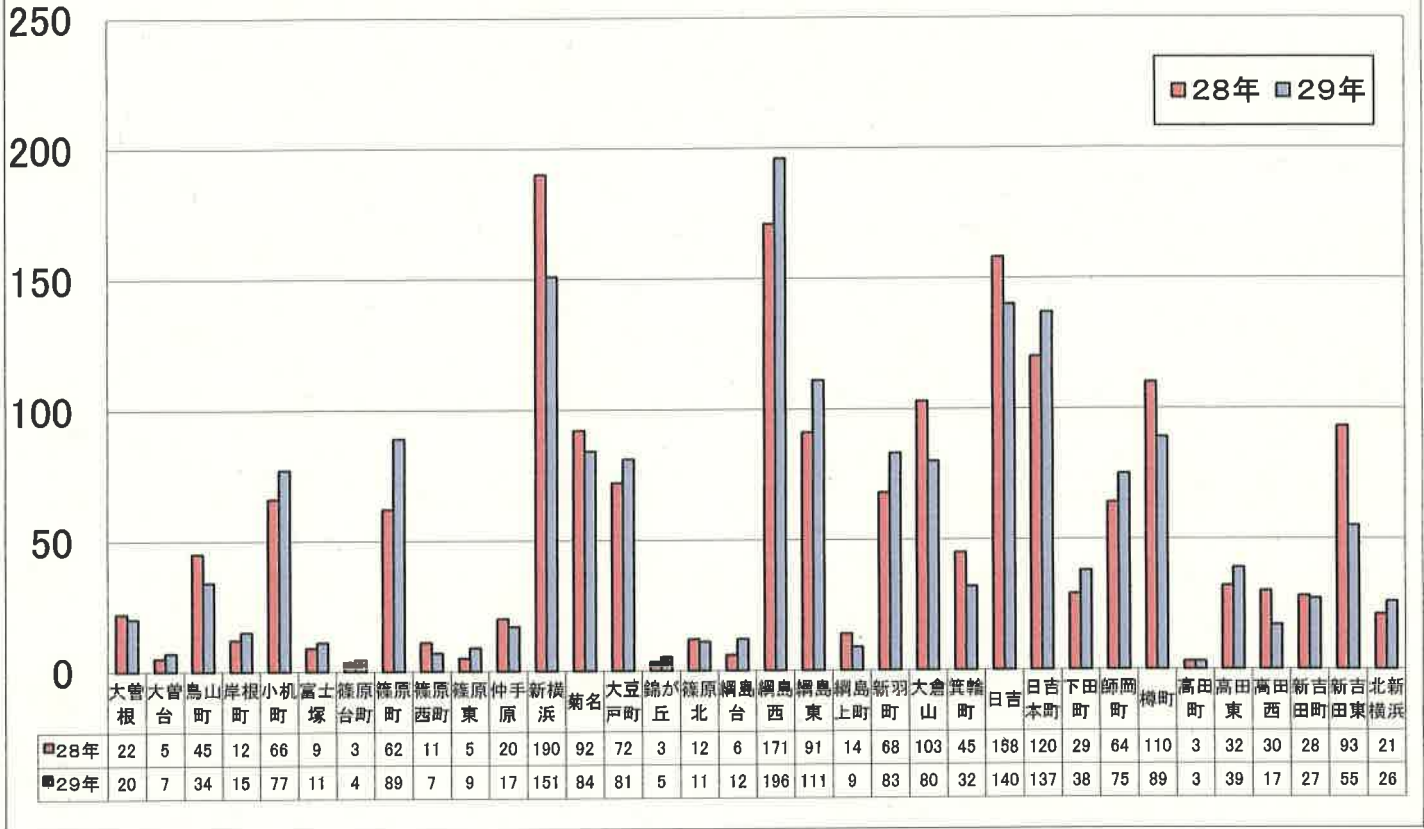
※空き巣・忍込み・居空き合計

ランク	ひったくり		車上ねらい		部品ねらい		万引き		振り込め詐欺			
	町名	件数	町名	件数	町名	件数	町名	件数	町名	件数	被害額	備考
1	篠原町	1	小机町	8	鳥山町	7	師岡町	27	菊名	8	25,233,760円	C2件
2	鳥山町	1	新羽町	5	日吉	6	日吉	20	日吉本町	7	19,623,425円	C3件
3	綱島東	1	樽町	5	大豆戸町	7	新横浜	26	綱島東	5	8,456,019円	C1件
4	日吉本町	0	高田東	4	新羽町	6	篠原町	15	日吉	5	32,648,525円	C1件
5	大倉山	0	新横浜	2	篠原町	5	北新横浜	12	師岡町	4	3,798,525円	C2件
6	箕輪町	0	篠原東	3	綱島東	3	樽町	9	大倉山	4	1,998,525円	未遂101
7	新吉田東	0	綱島西	2	大倉山	2	菊名	13	大豆戸町	4	2,993,866円	C1件
8	新吉田町	0	箕輪町	3	小机町	3	箕輪町	7	篠原町	3	13,200,000円	—
9	日吉	0	新吉田町	3	新横浜	3	大倉山	5	大曾根台	3	4,000,000円	C1件
10	篠原北	0	大倉山	4	高田東	1	綱島西	9	大曾根	3	6,114,557円	—
11	新横浜	2	新吉田東	2	樽町	2	新吉田東	3	新吉田東	3	999,123円	C1件
12	小机町	0	鳥山町	1	綱島西	1	大豆戸町	7	仲手原	3	1,000,000円	C1件
13	大豆戸町	1	下田町	1	北新横浜	1	錦が丘	2	篠原東	3	1,497,852円	C2件
14	篠原台町	0	大豆戸町	1	篠原東	1	綱島東	2	綱島西	2	3,960,000円	C1件
15	師岡町	0	篠原西町	1	綱島上町	1	新羽町	1	新吉田町	2	2,000,000円	未遂1
16	下田町	0	日吉本町	2	新吉田東	1	岸根町	1	新羽町	2	1,497,500円	—
17	新羽町	0	大曾根	1	高田西	1	鳥山町	2	錦が丘	1	14,000,000円	—
18	岸根町	0	岸根町	3	下田町	1	日吉本町	2	下田町	1	12,000,000円	—
19	綱島西	0	菊名	1	師岡町	1	小机町	2	富士塚	1	3,995,552円	—
20	樽町	0	日吉	1	大曾根	1	高田西	0	篠原西町	1	2,500,000円	—
21	高田東	0	師岡町	1	菊名	1	綱島上町	1	樽町	1	499,008円	—
22	大曾根	0	綱島東	0	日吉本町	1	高田東	0	他警察署	1	円	未遂1件
23	高田西	0	仲手原	0	新吉田町	0	大曾根	0	箕輪町	1	44,800,000円	—
24	菊名	1	錦が丘	0	岸根町	0	下田町	0	岸根町	0	円	—
25	仲手原	0	高田西	0	篠原台町	0	篠原西町	0	北新横浜	0	円	—
	その他	0	その他	0	その他	0	その他	0	その他	1	円	—
	合計	7	合計	54	合計	56	合計	166	合計	69	206,816,237円	

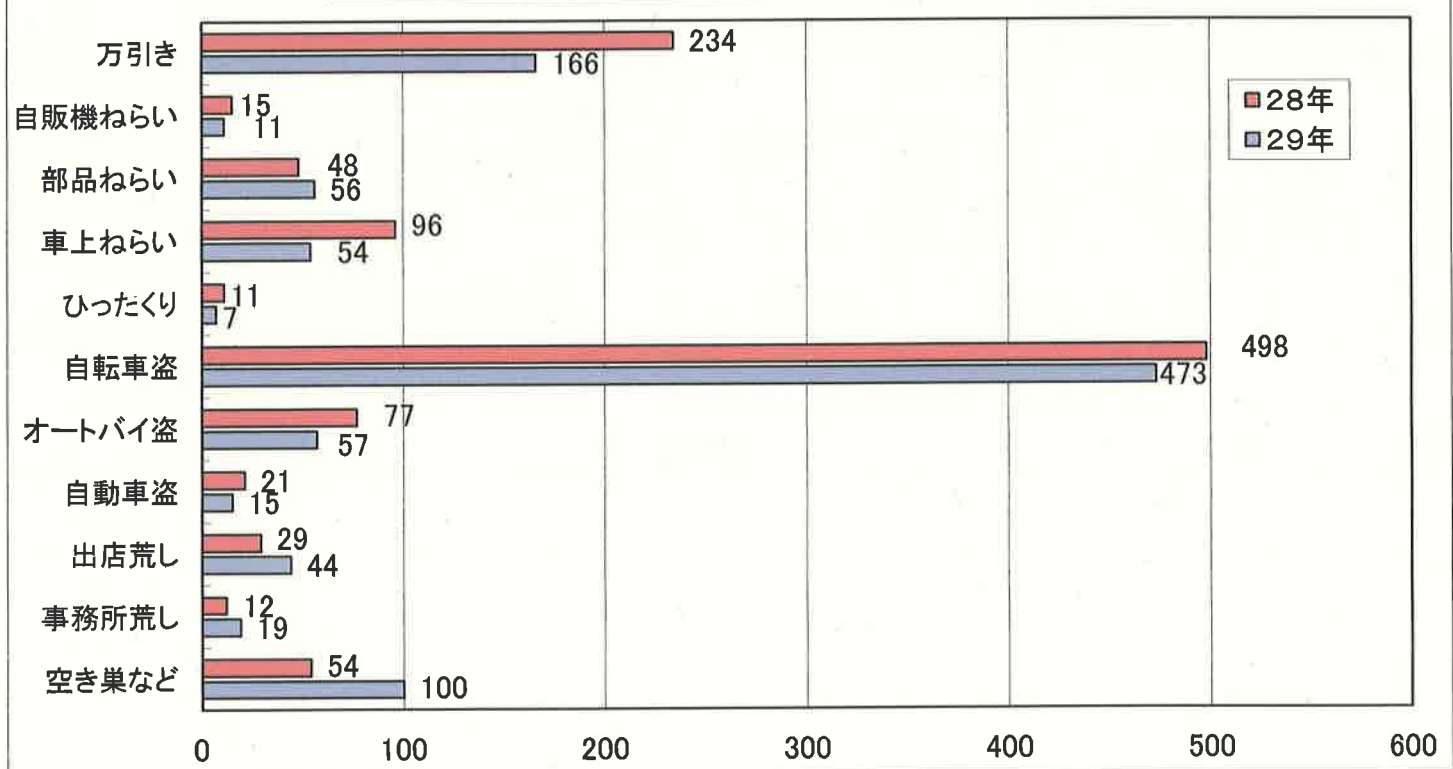
※備考欄の「C」は被害品がキャッシュカードなどを示す

10月末 総件数	H28	1815	件
	H29	1791	件

港北区内町名別犯罪状況



主な窃盗犯



※空き巣などは、空き巣、忍込み、居空きの合計