

# 港北区内犯罪発生状況 平成29年5月末



お疲れ様です！  
日頃のボランティア活動・パトロール  
ありがとうございます。  
港北警察署 生活安全課 防犯少年係  
【Tel 546-0110 内線261・262】

## 振り込め詐欺増加！！ 港北区内昨年同期比8件増



### 刑法犯認知件数

年別	総計	凶悪犯					粗暴犯					窃盗犯					風俗犯				その他				
		殺	強盗	放火	強姦	強姦	暴行	傷害	脅迫	恐喝	盗	能	詐	横領	通貨偽造	文書偽造	その他	賭博	強制わいせつ	公然わいせつ等	占有離脱物横領	その他			
29年	916	5	0	3	0	2	74	40	29	4	1	655	57	53	1	0	1	2	9	0	6	3	116	28	88
28年	935	6	2	2	0	2	92	60	26	5	1	668	55	51	1	1	2	0	7	0	2	5	107	18	89
前年比	-19	-1	-2	+1	0	0	-18	-20	+3	-1	0	-13	+2	+2	0	-1	-1	+2	+2	0	+4	-2	+9	+10	-1
5月	182	1	0	0	0	1	20	10	10	0	0	133	5	5	0	0	0	0	0	0	0	0	23	12	11

### 窃盗犯認知件数

年別	窃盗合計	侵入							非侵入合計	非侵入物盗															
		空き巣	忍込み	居空き	金庫破り	事務所荒し	出店荒し	その他		乗り物盗	自動車盗	オートバイ盗	自転車盗	施錠有	施錠無	その他	侵入	ひったくり	置引き	車上ねらい	部品ねらい	自販機ねらい	万引き	非侵入	
29年	655	90	38	10	3	4	12	20	3	565	246	15	29	202	98	104	0	319	3	49	34	32	6	93	102
28年	668	64	23	2	0	0	9	21	9	604	282	8	48	225	121	104	1	322	7	27	45	29	6	111	97
前年比	-13	+26	+15	+8	+3	+4	+3	-1	-6	-39	-36	+7	-19	-23	-23	0	-1	-3	-4	+22	-11	+3	0	-18	+5
5月	133	9	5	0	0	0	0	3	1	124	60	0	8	52	26	26	0	64	1	6	4	3	1	22	27

○去年と比べて増加した主な窃盗犯罪は『空き巣、忍込み、居空き、金庫破り、事務所荒し、自動車盗、置引き、部品ねらい』です。

### 注意！

警察官やデパート、銀行を騙り、キャッシュカードを騙し取る詐欺が多発しています。

## だまされないために！！

電話で「お金を要求してくる」  
息子は **サギ**

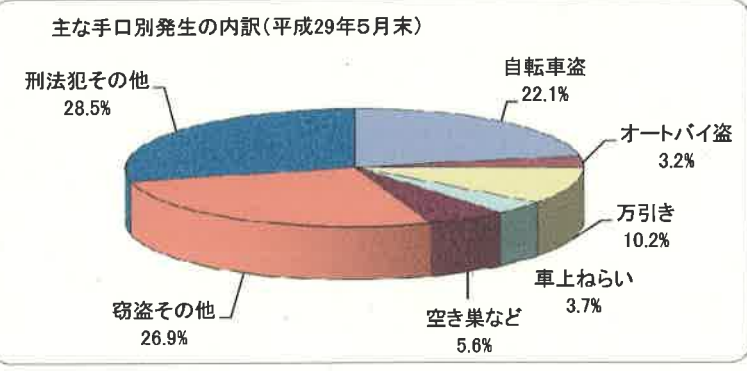
電話で「お金を用意して」「ATMに行って」「キャッシュカードを渡して」「暗証番号を確認させて」  
は **サギ**

一旦電話を切って相談を  
港北警察署 045(546)0110

平成29年5月末までの発生傾向(累計) 県下54署中

犯罪種別	県下発生	当署発生	ワースト順
・ 刑法犯件数	22,502 件	916 件	県下第 3 番
・ 自動車盗	349 件	15 件	県下第 4 番
・ オートバイ盗	1,197 件	29 件	県下第 15 番
・ 自転車盗	4,787 件	202 件	県下第 6 番
・ 空き巣など	928 件	51 件	県下第 3 番
・ ひったくり	120 件	3 件	県下第 11 番
・ 振り込め詐欺	755 件	28 件	県下第 4 番

被害額約17億2000万円 (未遂36件含む) 被害額約7900万円(未遂2件含む)  
※「空き巣など」は住居に対する侵入盗の「空き巣」「忍込み」「居空き」の合計です。下記グラフも同じ。



# 港北区町名別犯罪発生状況

(平成29年5月末)

町名別	年数	窃										盗										詐欺・偽造など	風俗犯	占	その他	総計	前年対比	前年増減率			
		侵入					非侵入					人					盗														
		空き巣	忍込み	居空き	事務所荒し	その他	自動車盗	バイク盗	自転車盗	車上ねらい	ひったくり	ねら販機	万引き	万ねらい	部品ねらい	その他	小計														
大菅根	H29	1				1					2																2	8	-3	-27%	
	H28					1					6																1	11			
大菅根台	H29		1																									4		-1	-20%
	H28																										2	5			
烏山町	H29	1				1				1																		4	18	-6	-25%
	H28									1																	2	24			
岸根町	H29									2																	3	8	+4	100%	
	H28																										4				
小机町	H29	4	1							2	6	7															11	44	+10	29%	
	H28	2	2							3	7	1															2	34			
富士塚	H29	3		1																							1	6	+2	50%	
	H28	1																										4			
篠原台町	H29																											2	3	0	0%
	H28																										1	3			
篠原町	H29	2																										4	46	+14	43.8%
	H28	2																										4	32		
篠原西町	H29		1																									4		-3	-42.9%
	H28																											7			
篠原東	H29																											5		+3	150.0%
	H28	2																										2			
仲手原	H29	1	1																									1	9	0	0%
	H28																											9			
新横浜	H29																											6	77	-25	-24.5%
	H28	1	1																									7	102		
菊名	H29																											1	44	-4	-8%
	H28																											4	48		
大豆戸町	H29	1																										3	38	-11	-22%
	H28																											8	49		
錦が丘	H29	1																										2	2	0	0%
	H28																											2			
篠原北	H29																											1	4	0	0%
	H28																											4			
綱島	H29	4																										1	9	+7	350%
	H28																											2	2		
綱島西	H29	5	1																									5	102	+10	11%
	H28	1																										9	92		



町名手口別 刑法犯発生状況

[平成29年5月末:暫定値]

港北警察署

ランク	刑法犯		窃盗犯		空き巣など		自動車盗		オートバイ盗		自転車盗	
	町名	件数	町名	件数	町名	件数	町名	件数	町名	件数	町名	件数
1	綱島西	102	綱島西	80	綱島西	6	鳥山町	3	樽町	4	綱島西	40
2	新横浜	77	新横浜	51	小机町	5	新吉田東	2	新横浜	3	日吉本町	30
3	日吉本町	68	綱島東	49	綱島台	4	新吉田町	2	綱島西	2	綱島東	26
4	日吉	66	日吉	48	高田東	4	岸根町	2	菊名	2	日吉	15
5	綱島東	60	日吉本町	46	日吉	4	日吉	1	大豆戸町	2	新羽町	14
6	樽町	55	樽町	41	富士塚	4	新羽町	1	高田東	2	菊名	13
7	篠原町	46	新羽町	34	新吉田東	3	日吉本町	1	下田町	2	樽町	11
8	菊名	44	菊名	33	篠原町	2	綱島東	1	綱島東	2	師岡町	9
9	小机町	44	師岡町	32	新羽町	2	箕輪町	1	小机町	2	新横浜	7
10	新羽町	43	篠原町	30	日吉本町	2	北新横浜	1	北新横浜	1	小机町	6
11	師岡町	39	小机町	30	樽町	2	新横浜	0	綱島台	1	新吉田東	5
12	大豆戸町	38	新吉田東	22	仲手原	2	篠原町	0	大倉山	1	大倉山	4
13	大倉山	36	大倉山	21	大曾根	1	下田町	0	日吉	1	篠原町	3
14	新吉田東	32	大豆戸町	21	錦が丘	1	小机町	0	日吉本町	1	北新横浜	3
15	高田東	20	北新横浜	15	師岡町	1	菊名	0	篠原町	1	大豆戸町	3
16	鳥山町	18	鳥山町	13	下田町	1	樽町	0	高田西	1	高田東	2
17	箕輪町	18	高田東	13	大豆戸町	1	高田東	0	新羽町	1	大曾根	2
18	北新横浜	15	箕輪町	13	高田西	1	高田西	0	師岡町	0	箕輪町	2
19	新吉田町	11	綱島台	8	鳥山町	1	大倉山	0	新吉田東	0	高田西	1
20	下田町	11	下田町	8	大曾根台	1	師岡町	0	鳥山町	0	綱島上町	1
21	綱島台	9	高田西	7	篠原北	1	綱島西	0	新吉田町	0	篠原台町	1
22	仲手原	9	新吉田町	6	篠原西町	1	大豆戸町	0	箕輪町	0	下田町	1
23	大曾根	8	富士塚	5	綱島東	1	大曾根	0	大曾根	0	鳥山町	1
24	岸根町	8	岸根町	5	大倉山	0	篠原西町	0	綱島上町	0	仲手原	1
25	高田西	8	仲手原	5	菊名	0	篠原東	0	篠原北	0	綱島台	1
	その他	31	その他	19	その他	0	その他	0	その他	0	その他	0
	合計	916	合計	655	合計	51	合計	15	合計	29	合計	202

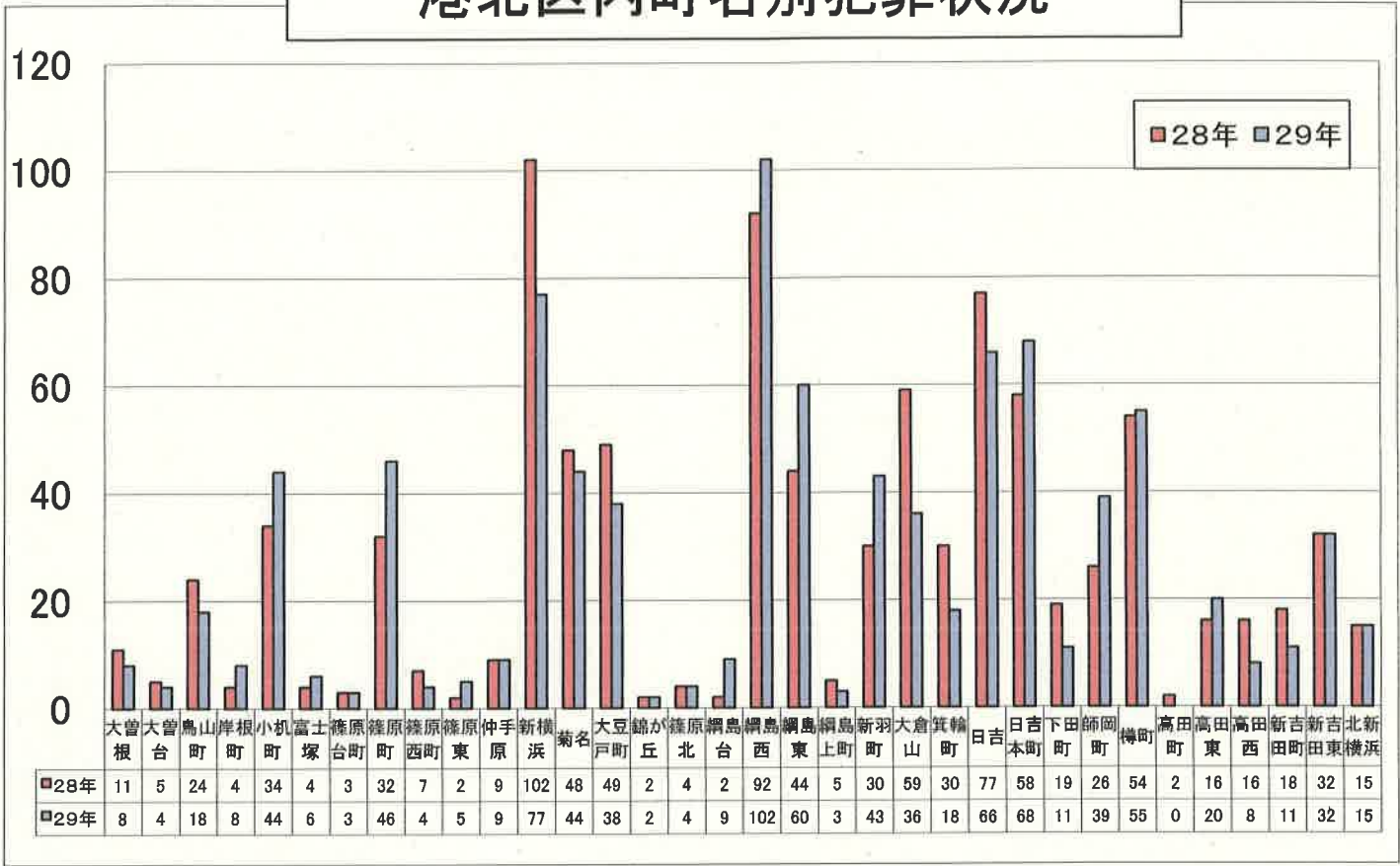
※空き巣・忍込み・居空きの合計

ランク	ひったくり		車上ねらい		部品ねらい		万引き		振り込め詐欺			
	町名	件数	町名	件数	町名	件数	町名	件数	町名	件数	被害額	備考
1	篠原町	1	小机町	7	日吉	5	師岡町	17	日吉本町	4	13,979,819円	C2件
2	鳥山町	1	新羽町	4	大豆戸町	5	日吉	15	菊名	4	10,433,762円	—
3	綱島東	1	樽町	3	鳥山町	4	新横浜	11	日吉	2	28,198,525円	—
4	日吉本町	0	新横浜	2	綱島東	3	篠原町	9	綱島東	2	6,497,494円	—
5	大倉山	0	篠原東	2	新羽町	3	菊名	8	大曾根	2	4,797,615円	—
6	箕輪町	0	綱島西	2	大倉山	2	北新横浜	7	綱島西	2	3,960,000円	C1件
7	新吉田東	0	箕輪町	2	小机町	2	樽町	5	師岡町	2	998,525円	C1件
8	新吉田町	0	高田東	2	高田東	1	箕輪町	4	大倉山	2	998,525円	内未達1件
9	日吉	0	新吉田東	1	篠原町	1	綱島西	3	新吉田東	2	499,123円	C1件
10	篠原北	0	新吉田町	1	樽町	1	大倉山	3	富士塚	1	3,995,916円	—
11	新横浜	0	大倉山	1	新横浜	1	新吉田東	3	篠原西町	1	2,500,000円	—
12	小机町	0	鳥山町	1	綱島西	1	大豆戸町	3	篠原町	1	1,500,000円	—
13	大豆戸町	0	下田町	1	北新横浜	1	錦が丘	1	樽町	1	499,008円	—
14	篠原台町	0	大豆戸町	1	篠原東	1	新羽町	1	仲手原	1	円	C1件
15	師岡町	0	篠原西町	1	綱島上町	1	岸根町	1	他警察署管内	1	円	内未達1件
16	下田町	0	日吉本町	1	菊名	0	鳥山町	1	大曾根台	0	円	—
17	新羽町	0	大曾根	1	日吉本町	0	綱島東	1	岸根町	0	円	—
18	岸根町	0	岸根町	1	新吉田町	0	高田西	0	北新横浜	0	円	—
19	綱島西	0	日吉	0	下田町	0	日吉本町	0	篠原台町	0	円	—
20	樽町	0	師岡町	0	岸根町	0	小机町	0	篠原東	0	円	—
21	高田東	0	綱島東	0	師岡町	0	綱島上町	0	新横浜	0	円	—
22	大曾根	0	仲手原	0	篠原台町	0	高田東	0	新吉田町	0	円	—
23	高田西	0	菊名	0	新吉田東	0	大曾根	0	高田町	0	円	—
24	菊名	0	錦が丘	0	高田西	0	下田町	0	高田東	0	円	—
25	仲手原	0	高田西	0	箕輪町	0	篠原西町	0	綱島台	0	円	—
	その他	0	その他	0	その他	0	その他	0	その他	0	円	—
	合計	3	合計	34	合計	32	合計	93	合計	28	78,858,312円	

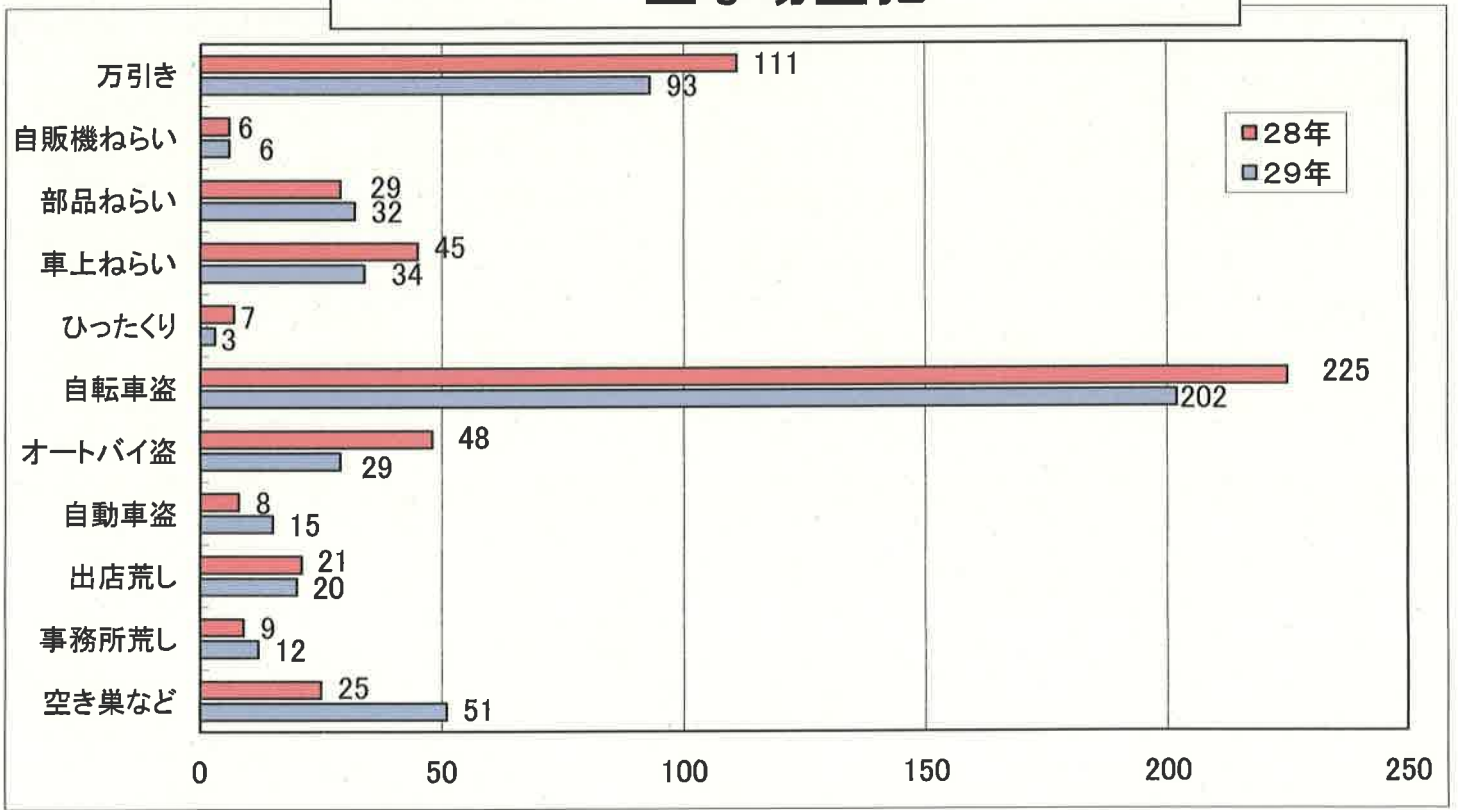
※備考欄の「C」は被害品がキャッシュカードなどを示す

5月末 総件数	H28	935	件
	H29	916	件

## 港北区内町名別犯罪状況



## 主な窃盗犯



※空き巣などは、空き巣、忍込み、居空きの合計