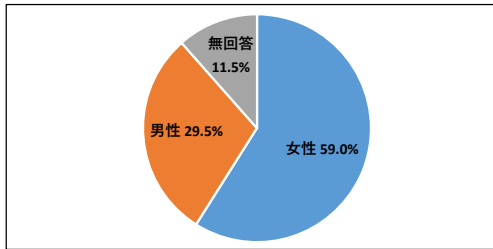


平成30年度 食の安全に関するアンケート 実施結果

1 アンケート回答者について

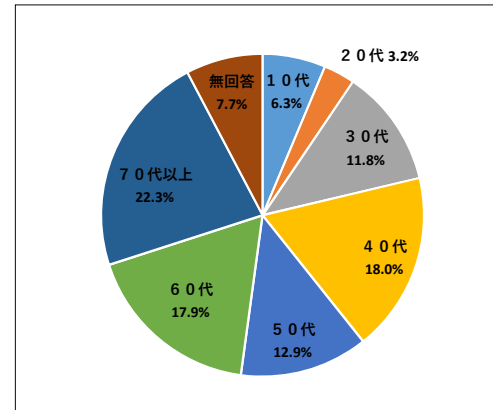
(1)性別

	回答数	構成比
女性	3328	59.0%
男性	1666	29.5%
無回答	651	11.5%
合計	5645	100.0%



(2)年齢

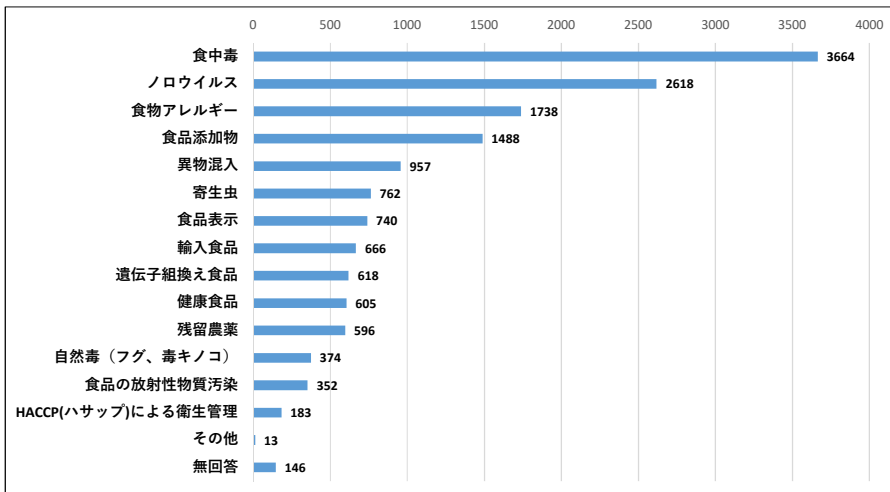
	回答数	構成比
10代	357	6.3%
20代	178	3.2%
30代	667	11.8%
40代	1016	18.0%
50代	727	12.9%
60代	1009	17.9%
70代以上	1257	22.3%
無回答	435	7.7%
合計	5646	100.0%



2 設問について

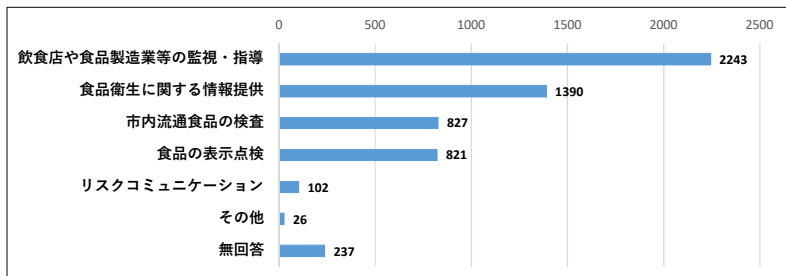
設問1 食の安全について関心のあることは何ですか？

選択項目	回答数	構成比
食中毒	3664	23.6%
ノロウイルス	2618	16.9%
食物アレルギー	1738	11.2%
食品添加物	1488	9.6%
異物混入	957	6.2%
寄生虫	762	4.9%
食品表示	740	4.8%
輸入食品	666	4.3%
遺伝子組換え食品	618	4.0%
健康食品	605	3.9%
残留農薬	596	3.8%
自然毒(フグ、毒キノコ)	374	2.4%
食品の放射性物質汚染	352	2.3%
HACCP(ハサップ)による衛生管理	183	1.2%
その他	13	0.1%
無回答	146	0.9%
合計	15520	100%



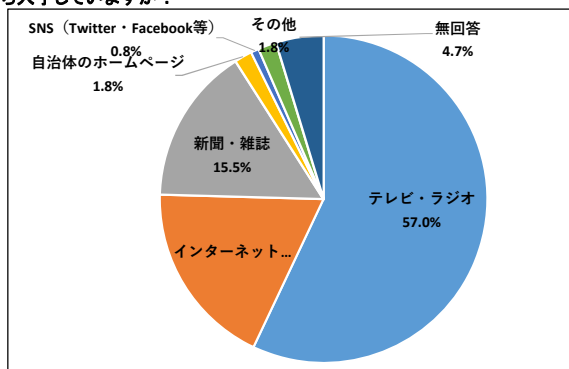
設問2 横浜市保健所に期待する業務は何ですか？

選択項目	回答数	構成比
飲食店や食品製造業等の監視・指導	2243	39.7%
食品衛生に関する情報提供	1390	24.6%
市内流通食品の検査	827	14.6%
食品の表示点検	821	14.5%
リスクコミュニケーション	102	1.8%
その他	26	0.5%
無回答	237	4.2%
合計	5646	100.0%



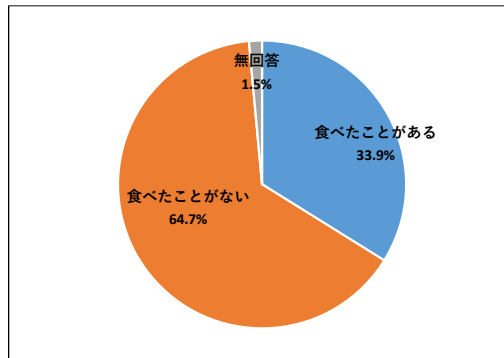
設問3 食の安全に関する情報は、主にどこから入手していますか？

選択項目	回答数	構成比
テレビ・ラジオ	3221	57.0%
インターネット	1039	18.4%
新聞・雑誌	875	15.5%
自治体のホームページ	99	1.8%
SNS (Twitter・Facebook等)	45	0.8%
その他	102	1.8%
無回答	265	4.7%
合計	5646	100.0%



設問4 生や加熱不十分の食肉を食べたことがありますか？

選択項目	回答数	構成比
食べたことがある	1912	33.9%
食べたことがない	3652	64.7%
無回答	82	1.5%
合計	5646	100.0%



設問5 安全で衛生的な食品を製造するための衛生管理の方法のひとつにHACCPがありますが、「HACCP」という言葉やその内容についておたずねします。

選択項目	回答数	構成比
言葉も内容も知らない	2421	42.9%
言葉は聞いたことがあるが、内容までは知らない	2129	37.7%
言葉も内容も知っている	874	15.5%
その他	22	0.4%
無回答	200	3.5%
合計	5646	100.0%

