

**依存症の疑いがある方の受診状況等に関する
アンケート調査**

調査結果報告書

令和4年3月

横浜市健康福祉局 精神保健福祉課

目 次

1. アンケート調査の実施概要	1
(1) アンケート調査の実施目的.....	1
(2) 調査実施概要	1
2. 調査結果	3
(1) 診療所（診療科）の状況について.....	3
(2) 診療所（診療科）の依存症が疑われる患者への対応について.....	8
(3) 依存症が疑われる患者への対応に当たっての課題や期待する支援について.....	18
3. 調査結果のまとめ	23
資料編	25
(1) 基本項目別集計表	25
(2) 精神科・心療内科向けアンケート調査票.....	45
(2) その他診療科目向けアンケート調査票.....	49

1. アンケート調査の実施概要

(1) アンケート調査の実施目的

横浜市では、アルコール、薬物、ギャンブル等の総合的な依存症対策の推進に向けて、様々な取組を進めてきた。また、依存症対策における支援の方向性を関係機関・団体の支援者と共有することにより、包括的な支援の提供を目指すため、令和3年10月に「横浜市依存症対策地域支援計画」を策定した。

こうした施策の一環として、横浜市内の依存症の治療を専門としていない医療機関における、依存症の疑いのある方の受診状況や対応状況等を把握し、依存症対応にかかる医療機関間の円滑な連携に資する施策を検討するための基礎資料とすることを目的に、アンケート調査を実施した。

(2) 調査実施概要

1) 調査票の種類

調査票の種類については、図表1の通り、2種類とした。

図表1 調査票の種類

調査票の種類	調査対象
①精神科・心療内科向け調査票 (以下、「精神科・心療内科向け」)	・横浜市内に立地しており、診療科目について「精神科」あるいは「心療内科」を標ぼうしている病院の診療科及び一般診療所
②その他診療科目向け調査票 (以下、「その他診療科目向け」)	・横浜市内に立地しており、診療科目について「精神科」あるいは「心療内科」以外を標ぼうしている病院の診療科及び一般診療所

2) 調査実施の時期

調査実施の時期は、令和3年10月4日(月)～10月22日(金)の3週間とした。

3) 調査対象の選定

横浜市ホームページに掲載されている「横浜市内の病院・一般診療所・歯科診療所名簿(令和3年8月1日現在)」に記載されている病院、及び一般診療所から、以下の基準により選定した。

図表2 調査対象の選定方法

病院の診療科の場合	一般診療所の場合
①図表2の科目を標ぼうしている診療科のみ選出	①図表3の科目のみを標ぼうしている診療所を除外
②既に休止中などの状況が明らかな場合を除外(上記名簿で「休止」と記載されているもの)	②既に休止中などの状況が明らかな場合、及び入所施設や企業等の診療所を除外(上記名簿で「休止」または「特定」と記載されているもの)
③神奈川県「依存症に係る社会資源実態調査」(令和2年度)で「依存症の外来対応を行っている」と回答した病院を除外	③神奈川県「依存症に係る社会資源実態調査」(令和2年度)で「依存症の外来対応を行っている」と回答した診療所を除外

図表 3 調査対象として選出した病院の診療科の診療科目

内科、内科（胃腸）、内科（肝臓）、内科（血液・腫瘍）、内科（腫瘍）、内科（循環器）、内科（循環器・小児）、内科（消化器）、内科（神経）、内科（代謝・糖尿病）、内科（糖尿病）、内科（内視鏡）、内科（内分泌・糖尿病）、内科（脳神経）、内科（老年）、内科（こう門）、消化器科、産婦人科、婦人科、こう門科、胃腸科、神経科、神経内科、脳神経外科、外科（脳神経）、外科（腫瘍・整形）、外科（整形）、外科（頭頸部）、整形外科、内科（心療）、心療内科、精神科、精神科（神経）

図表 4 調査対象外とした一般診療所の診療科目¹

アレルギー科、リウマチ科、リハビリ科、外科（美容）、眼科、眼科（小児）、歯科、歯科（矯正）、歯科（口腔外科）、歯科（小児）、小児科（神経）、精神科（児童）、皮膚科（頭部）、皮膚科（美容）、放射線科、麻酔科、臨床検査科

4) 調査手法

郵送による配布・回収を実施した。なお、病院に関しては、多くの施設が複数の診療科目を標ぼうしていることから、各診療科に1通ずつ調査票を配布した（1施設に調査票を複数配布した点に留意が必要）。他方、一般診療所については、1施設に対して、調査票を1通配布した。

また、回収率向上のため、調査期間中に、調査対象に対して、本調査に関するお礼状兼督促状を1回送付した。

5) 調査項目

本報告書資料編所収の調査票を参照。

6) 回収状況

回収状況については、下記の通りである。

図表 5 配布数・回収数、及び回収率

調査票の種類	A:配布数	B:配布数 (不着等で 戻ってきた 調査票除く)	C:回収数	D:回収率 (%) (C/B)
①精神科・心療内科向け	320件	319件	147件	46.1%
②その他診療科目向け	2,827件	2,791件	1,117件	40.0%
合計	3,147件	3,110件	1,264件	40.6%

¹ その他、「産科」、「美容外科」、「小児科（心臓）」、「皮膚科（男性）」も調査対象外とする診療科目候補としていたが、いずれも他の診療科目と併置されていたため、結果として調査対象に含まれている。

2. 調査結果

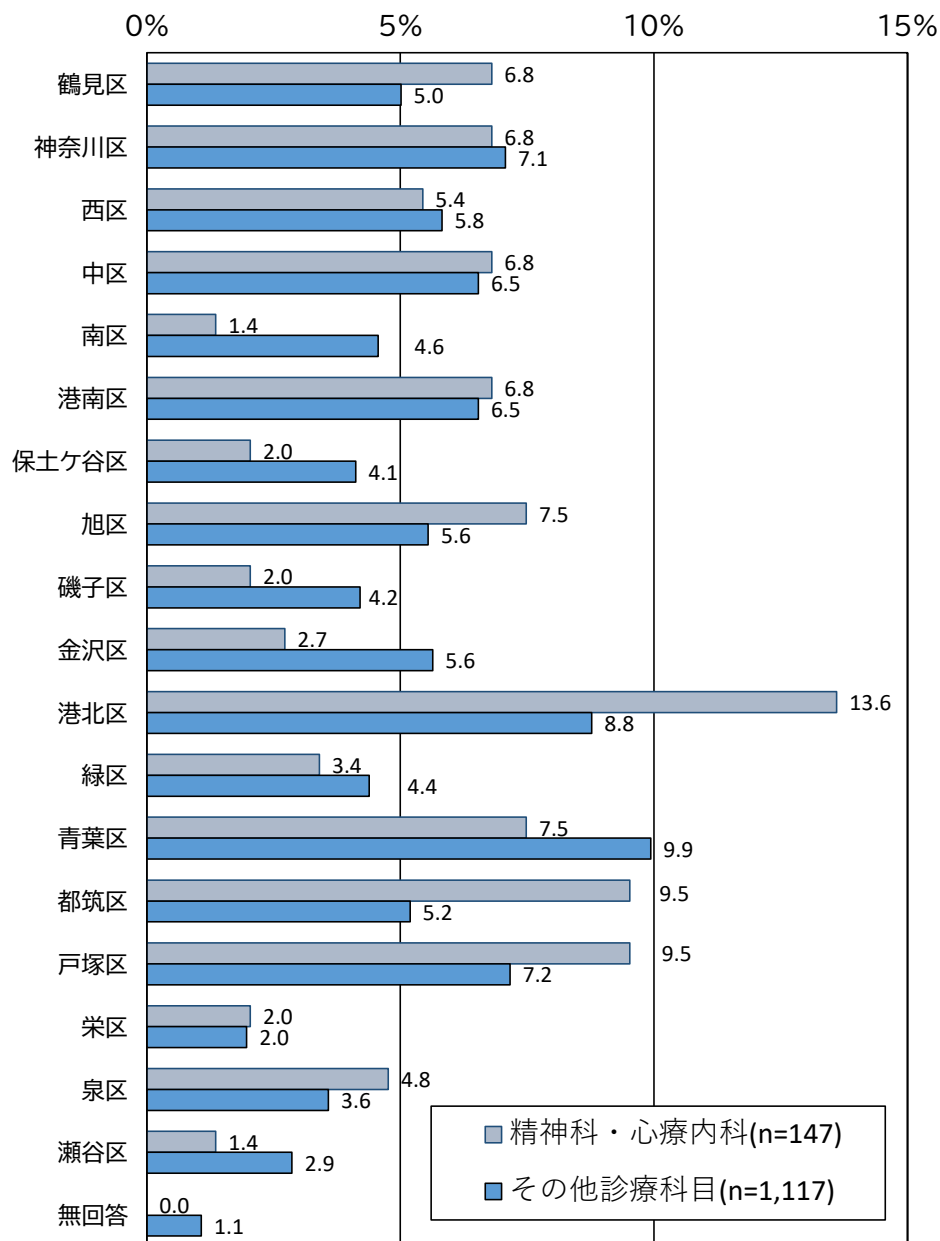
(1) 診療所（診療科）の状況について

1) 診療所（診療科）の所在地

【精神科・心療内科向け：問1、その他診療科目向け：問1】

診療所（診療科）の所在地についてみると、精神科・心療内科向けでは、「港北区」が13.6%と最も多く、以下、「都筑区」(9.5%)、「戸塚区」(9.5%)と続いた。他方、その他診療科目向けでは、「青葉区」が9.9%と最も多く、以下、「港北区」(8.8%)、「戸塚区」(7.2%)の順となった。

図表 6 診療所（診療科）の所在地（横浜市内の行政区を記入）

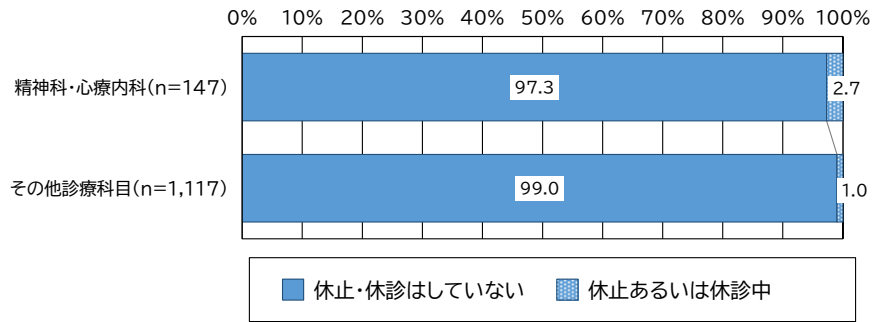


2) 診療所（診療科）の休止・休診状況

【精神科・心療内科向け：問2、その他診療科目向け：問2】

診療所（診療科）の休止・休診状況についてみると、精神科・心療内科向けでは97.3%、その他診療科目では99.0%が「休止・休診はしていない」と回答した。

図表 7 診療所（診療科）の休止・休診状況（単一回答）

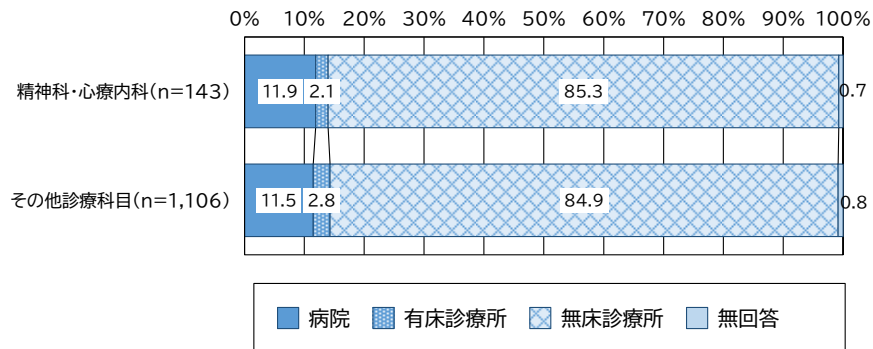


3) 診療所（診療科）の種類²

【精神科・心療内科向け：問3、その他診療科目向け：問3】

診療所（診療科）の種類についてみると、精神科・心療内科向けでは、「病院」が11.9%、「有床診療所」が2.1%、「無床診療所」が85.3%であった。他方、その他診療科目では、「病院」が11.5%、「有床診療所」が2.8%、「無床診療所」が84.9%となっていた。

図表 8 診療所（診療科）の種類（単一回答）



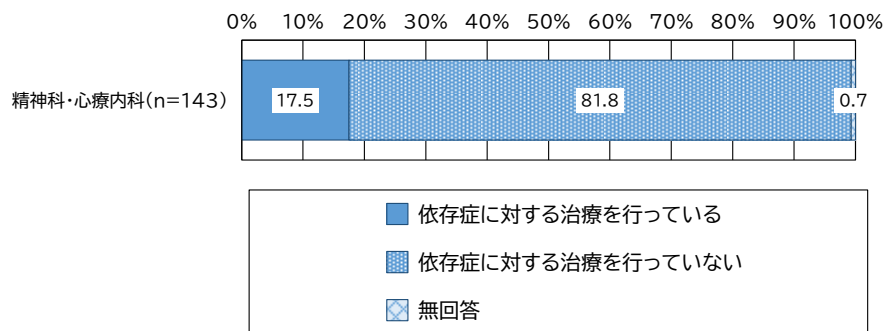
² 問3（診療所（診療科）の種類）以降は、問2で「休止・休診はしていない」と回答した医療機関のみを対象。

4) 依存症治療への対応状況

【精神科・心療内科向け：問4】

精神科・心療内科における依存症治療への対応状況についてみると、「依存症に対する治療を行っている」が17.5%であった。

図表 9 依存症治療への対応状況（単一回答）
【精神科・心療内科向けのみ】

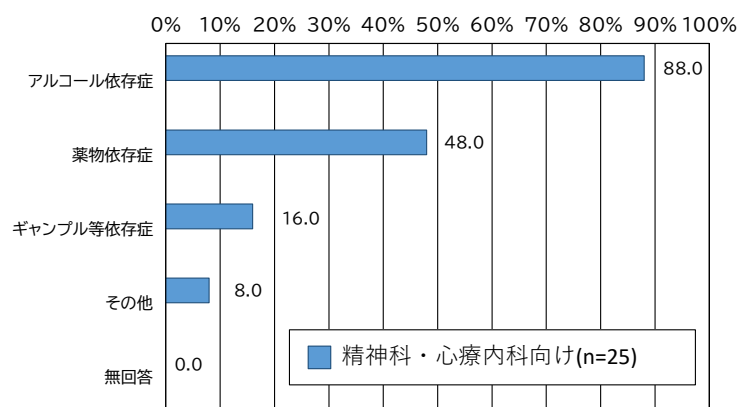


5) 治療を行っている依存症の種類³

【精神科・心療内科向け：問5】

治療を行っている依存症の種類についてみると、「アルコール依存症」が88.0%と最も多く、以下、「薬物依存症」（48.0%）、「ギャンブル等依存症」（16.0%）となった。

図表 10 治療を行っている依存症の種類（複数回答）
【精神科・心療内科向けのみ】



³ 治療を行っている依存症の種類は、精神科・心療内科向けの問4で「依存症に対する治療を行っている」と回答した医療機関のみを対象。

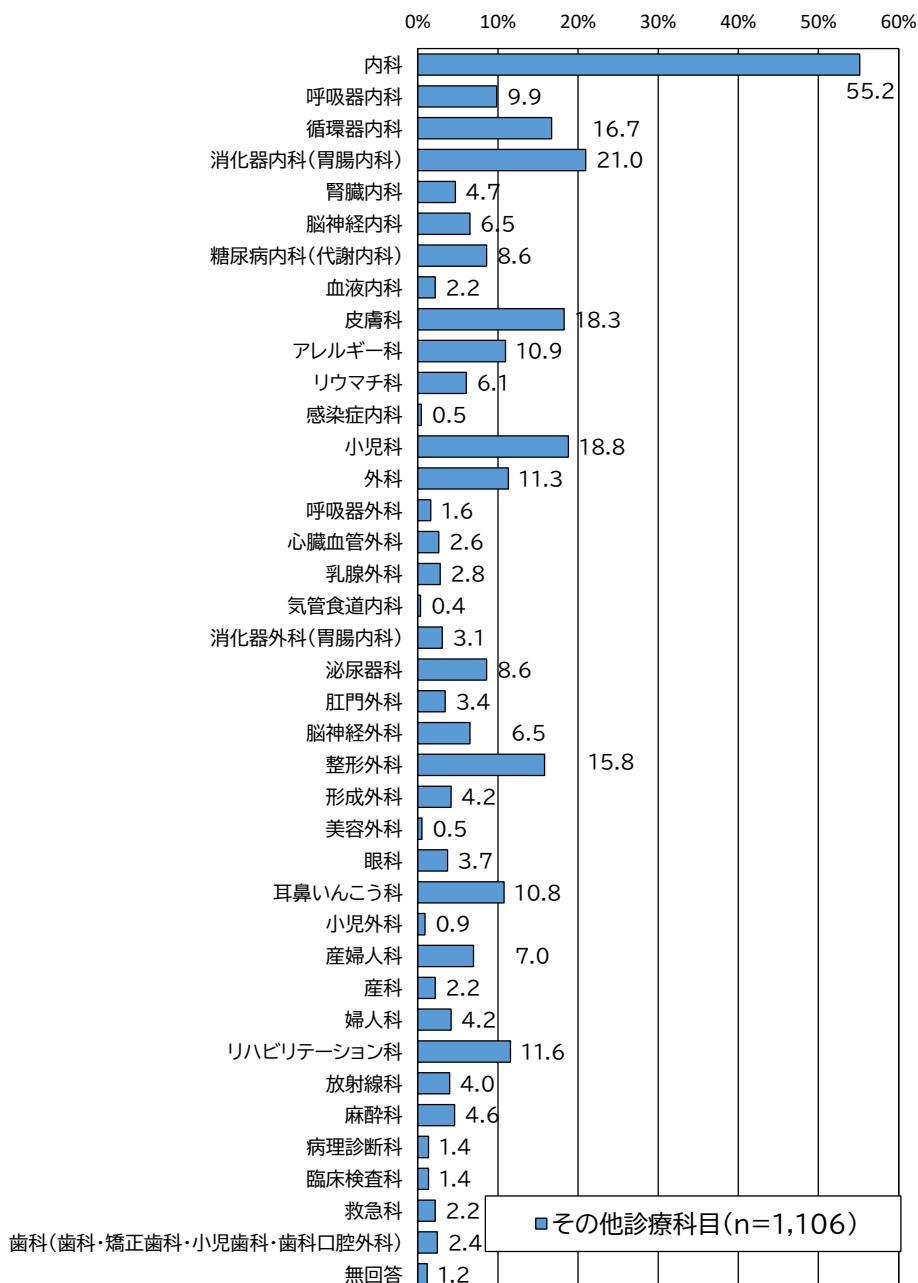
6) 診療所（診療科）で標ぼうしている診療科目

【その他診療科目向け：問4】

診療所（診療科）で標ぼうしている診療科目についてみると、「内科」が 55.2%と全体の半数以上となった。以下、「消化器内科（胃腸内科）」（21.0%）、「小児科」（18.8%）と続いた。

図表 11 診療所（診療科）で標ぼうしている診療科目（複数回答）

【その他診療科目向け調査票のみ】



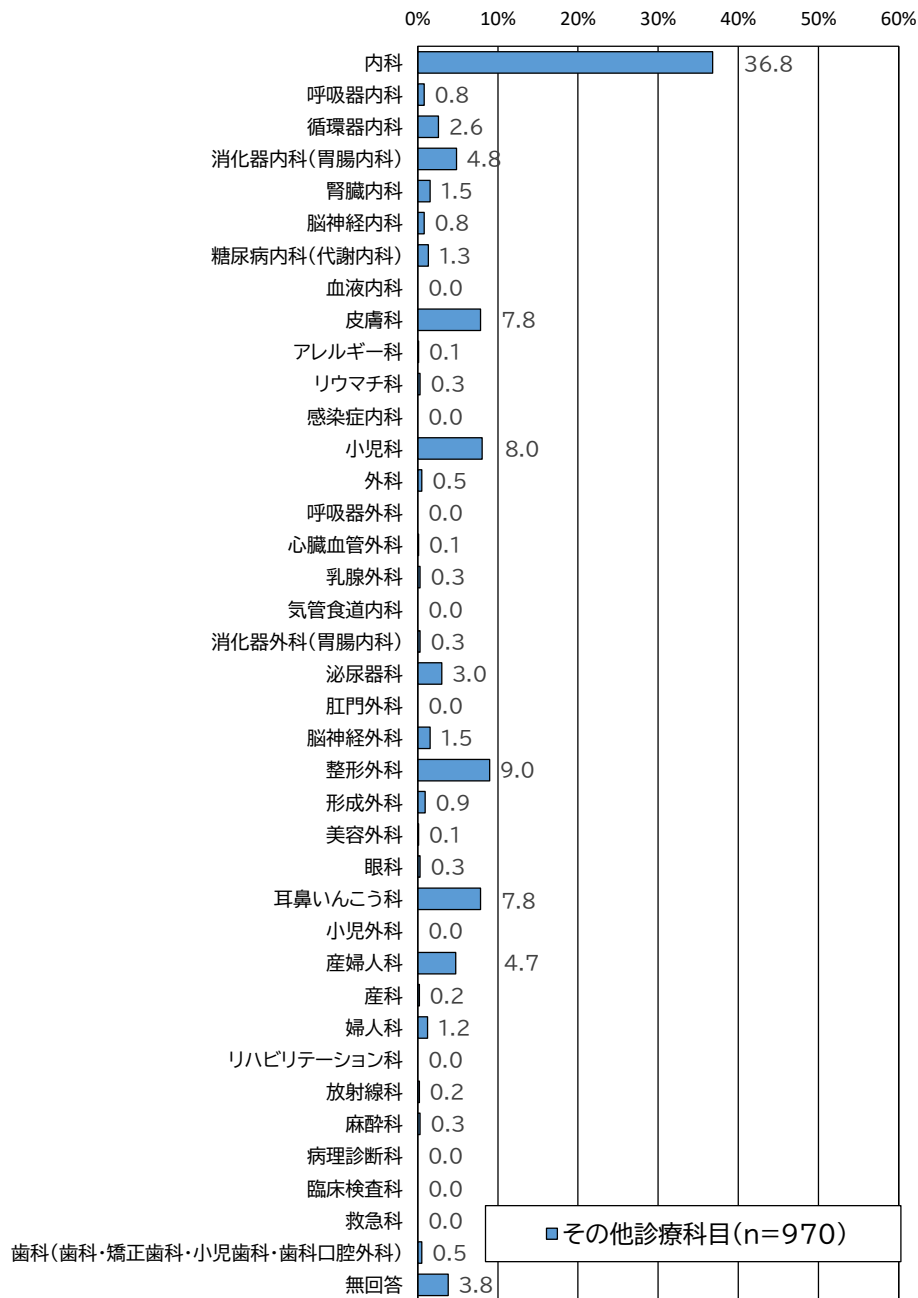
7) 主な診療科目⁴

【その他診療科目向け：問5】

主な診療科目についてみると、「内科」が 36.8%と最も多く、以下、「整形外科」(9.0%)、「小児科」(8.0%) の順となった。

図表 12 主な診療科目（単一回答）

【その他診療科目向け調査票のみ】



⁴ 主な診療科目は、その他の診療科目向け調査票の問3で「有床診療所」または「無床診療所」と回答した医療機関のみを対象。

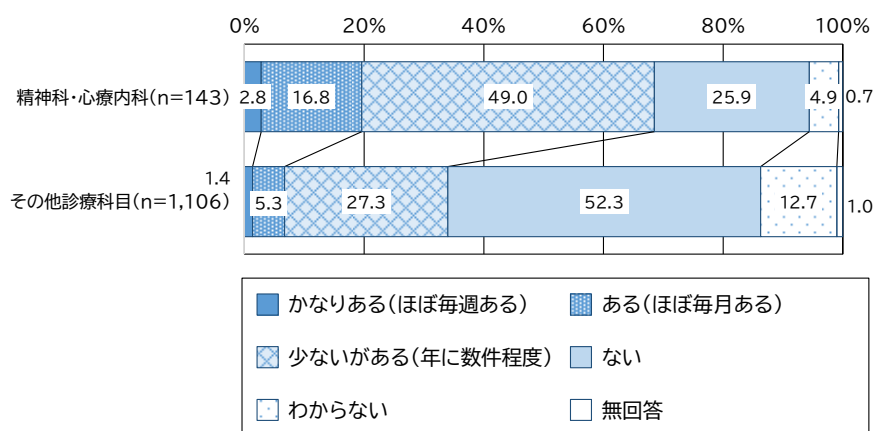
(2) 診療所（診療科）の依存症が疑われる患者への対応について

1) 1年間（2020年10月1日から2021年9月30日）における依存症が疑われる患者の来院・入院された頻度

【精神科・心療内科向け：問6、その他診療科目向け：問6】

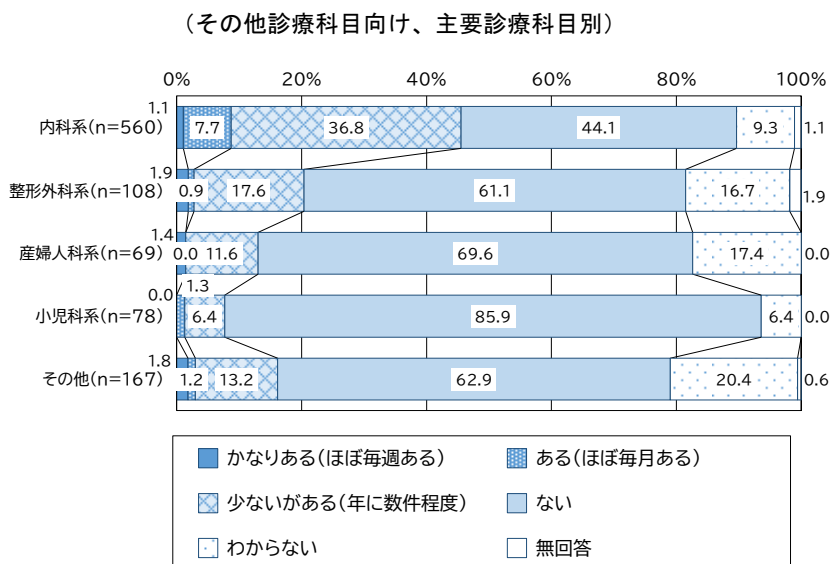
1年間における依存症が疑われる患者の来院・入院された頻度についてみると、精神科・心療内科向けでは、「かなりある（ほぼ毎週ある）」が2.8%、「ある（ほぼ毎月ある）」が16.8%と、19.6%はほぼ毎月以上は来院・入院があるとの回答であった。他方、その他診療科目向けでは「かなりある（ほぼ毎週ある）」が1.4%、「ある（ほぼ毎月ある）」が5.3%、「少ないがある（年に数件程度）」が27.3%、「ない」は52.3%であった。

図表 13 1年間における依存症が疑われる患者の来院・入院された頻度（単一回答）



なお、その他診療科目向けにおいて、1年間における依存症が疑われる患者の来院・入院された頻度について、主要診療科目別にみると、内科系では、45.6%（「かなりある（ほぼ毎週ある）」（1.1%）、「ある（ほぼ毎月ある）」（7.7%）、「少ないがある（年に数件程度）」（36.8%）の合計）の医療機関で、少なくとも年に数件以上は何らかの依存症が疑われる患者が来院・入院しているとの回答がみられた。

図表 14 1年間における依存症が疑われる患者の来院・入院された頻度（単一回答）



（参考）主要診療科目の分類（その他診療科目向け）

分類	対象
内科系	・ 問 5 の主な診療科目において、下記のいずれかを選択した医療機関。 「内科」「呼吸器内科」「循環器内科」「消化器内科（胃腸内科）」「腎臓内科」「脳神経内科」「糖尿病内科（代謝内科）」「血液内科」「アレルギー科」「リウマチ科」「感染内科」「呼吸器外科」「心臓血管外科」「乳腺外科」「気管食道内科」「消化器外科（胃腸内科）」「泌尿器科」「肛門外科」「脳神経外科」
整形外科系	・ 問 5 の主な診療科目において、下記のいずれかを選択した医療機関。 「外科」「整形外科」「形成外科」「小児外科」「リハビリテーション科」
産婦人科系	・ 問 5 の主な診療科目において、下記のいずれかを選択した医療機関。 「産婦人科」「産科」「婦人科」
小児科系	・ 問 5 の主な診療科目において、下記のいずれかを選択した医療機関。 「小児科」「小児外科」
その他	・ 問 5 の主な診療科目において、下記のいずれかを選択した医療機関。 「皮膚科」「美容外科」「眼科」「耳鼻いんこう科」「放射線科」「麻酔科」「病理診断科」「臨床検査科」「救急科」「歯科（歯科・矯正歯科・小児歯科・歯科口腔外科）」

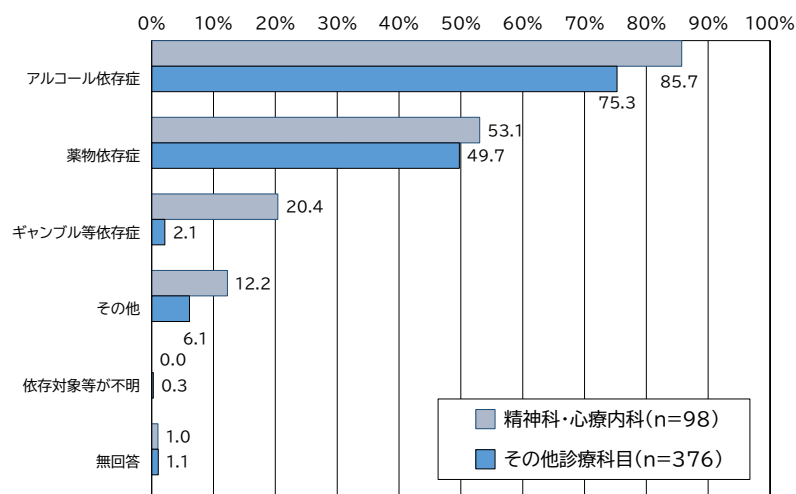
（注）なお、病院に関しては、問 5 の回答が不要であったため、問 4 の回答状況から適宜、分類した。ただし、一部の病院にて、上記の分類をまたいだ診療科目の回答がみられたことから、これらについては、「科目重複（病院のみ）」と分類した上で、参考資料の集計表のみ結果を掲載している。

2) 当該患者における疑われる依存症の種類⁵

【精神科・心療内科向け：問7、その他診療科目向け：問7】

問6で「かなりある（ほぼ毎週ある）」～「少ないがある（年に数件程度）」のいずれかを回答した医療機関に対して、当該患者における疑われる依存症の種類についてみると、精神科・心療内科向け、その他診療科目向けいずれも「アルコール依存症」がそれぞれ85.7%、75.3%と最も多く、「薬物依存症」が2番目に多かった。

図表 15 当該患者における疑われる依存症の種類（複数回答）



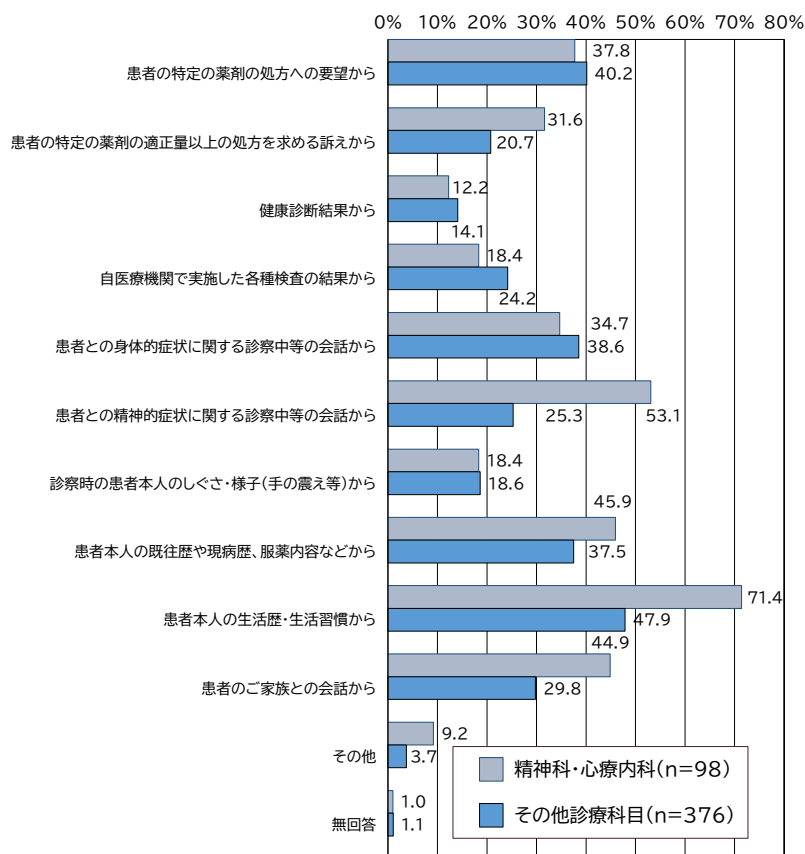
⁵ 問7～問12は、問6で「かなりある（ほぼ毎週ある）」～「少ないがある（年に数件程度）」のいずれかを回答した医療機関のみを対象。

3) 依存症の疑いに気付いたきっかけ

【精神科・心療内科向け：問 8、その他診療科目向け：問 8】

問 6 で「かなりある（ほぼ毎週ある）」～「少ないがある（年に数件程度）」のいずれかを回答した医療機関に対して、依存症の疑いに気付いたきっかけについてみると、精神科・心療内科向けでは、「患者本人の生活歴・生活習慣から」が 71.4%と最も多く、以下、「患者との精神的症状に関する診察中等の会話から」が 53.1%、「患者本人の既往歴や現病歴、服薬内容などから」が 45.9%と続いた。他方、その他診療科目向けでも、精神科・診療科向けと同様に「患者本人の生活歴・生活習慣から」が 47.9%と最も多く、以下、「患者の特定の薬剤の処方への要望から」が 40.2%、「患者との身体的病状に関する診察中等の会話から」が 38.6%と続いた。

図表 16 依存症の疑いに気付いたきっかけ（複数回答）



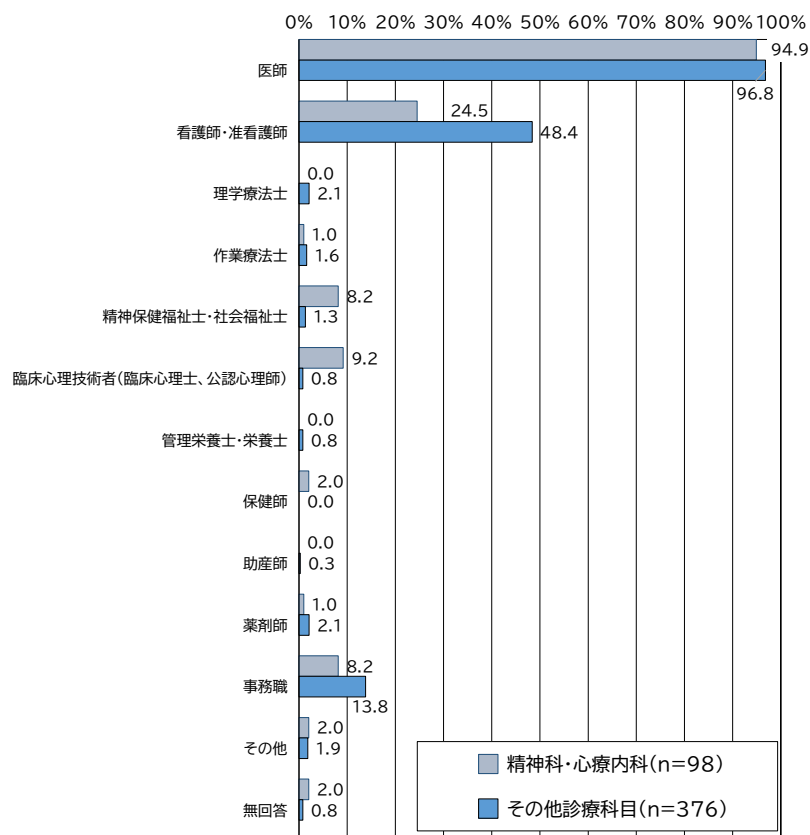
なお、その他診療科目向けについて、主要診療科目別にみると、内科系では、「患者本人の生活歴・生活習慣から」が 47.1%と最も多かった一方、整形外科系では「患者との身体的症状に関する診察中等の会話から」が 59.1%と最も多く、両者では依存症の疑いに気付くきっかけが異なっていた。

4) 患者の依存症の疑いに気が付くことが多い職種

【精神科・心療内科向け：問9、その他診療科目向け：問9】

問6で「かなりある（ほぼ毎週ある）」～「少ないがある（年に数件程度）」のいずれかを回答した医療機関に対して、患者の依存症の疑いに気が付くことが多い職種についてみると、精神科・心療内科向け、その他診療科目向けいずれも「医師」が9割以上であった。医師以外についてみると、精神科・心療内科向けでは「看護師・准看護師」が24.5%、「臨床心理技術者（臨床心理士・公認心理師）」が9.2%であった。他方、その他診療科目向けでは「看護師・准看護師」が48.4%、「事務職」が13.8%となっていた⁶。

図表 17 患者の依存症の疑いに気が付くことが多い職種（複数回答）



⁶ なお、一般診療所は、医師以外の職種（看護師・准看護師、作業療法士など）を必ずしも配置しているわけではない。そのため、本調査で回答した医療機関が当該職種を選択していない場合は、「当該職種が配置されているが回答で選択しなかった場合」の他に「回答した医療機関に当該職種が配置されていない場合」もあると推察されるため、結果の解釈には留意が必要である。

5) 受診した際の主訴内容

【精神科・心療内科向け：問 10、その他診療科目向け：問 10】

問 6 で「かなりある（ほぼ毎週ある）」～「少ないがある（年に数件程度）」のいずれかを回答した医療機関に対して、受診した際の主訴内容についてみると、精神科・心療内科向けでは、全 200 件のうち、精神症状に関するものが多く、とりわけ、「不眠」（47 件）や「うつ状態（抑うつ、うつ状態の訴え等）」（32 件）を訴えるケースが顕著であった。他方、その他診療科目向けでは、全 593 件のうち、まず、依存症関連に関するものでは「薬の要望」（62 件）や「飲酒（アルコール）」（56 件）の主訴が多かった。次に、身体症状に関するものでは食欲不振や下痢などの「消化器関連症状」（52 件）や「肝機能障害・関連症状」（38 件）の主訴が比較的多かった。さらに、精神症状に関するものについては、精神科・心療内科向け同様に「不眠」（122 件）を訴えるケースが他の項目よりも多くなっていた。

図表 18 受診した際の主訴内容（自由回答）

（精神科・心療内科向け）

中分類	小分類	件数
依存症関連の行動等に関するもの	薬の要望	13
	飲酒(アルコール)	19
	依存物質・行動に関するもの	10
身体症状に関するもの	消化器関連症状	2
	肝機能障害・関連症状	6
	全身症状(倦怠感、体重減少など)	8
	痛み(頭痛、身体の痛み)	0
	脳神経関連症状	2
	振戦、不随意運動、痙攣	3
	上気道・呼吸器関連症状	1
	ふらつき、めまい	1
	糖代謝異常	0
	心血管関連症状	0
	皮膚関連症状	0
	外傷	0
	その他身体症状	2
	精神症状に関するもの	不眠
うつ状態(抑うつ、うつ状態の訴え等)		32
不安		19
幻覚・幻聴		2
その他精神症状		12
その他	問題行動等	15
	その他(情報源に関する分類)	4
	その他	2
合計		200

（その他診療科目向け）

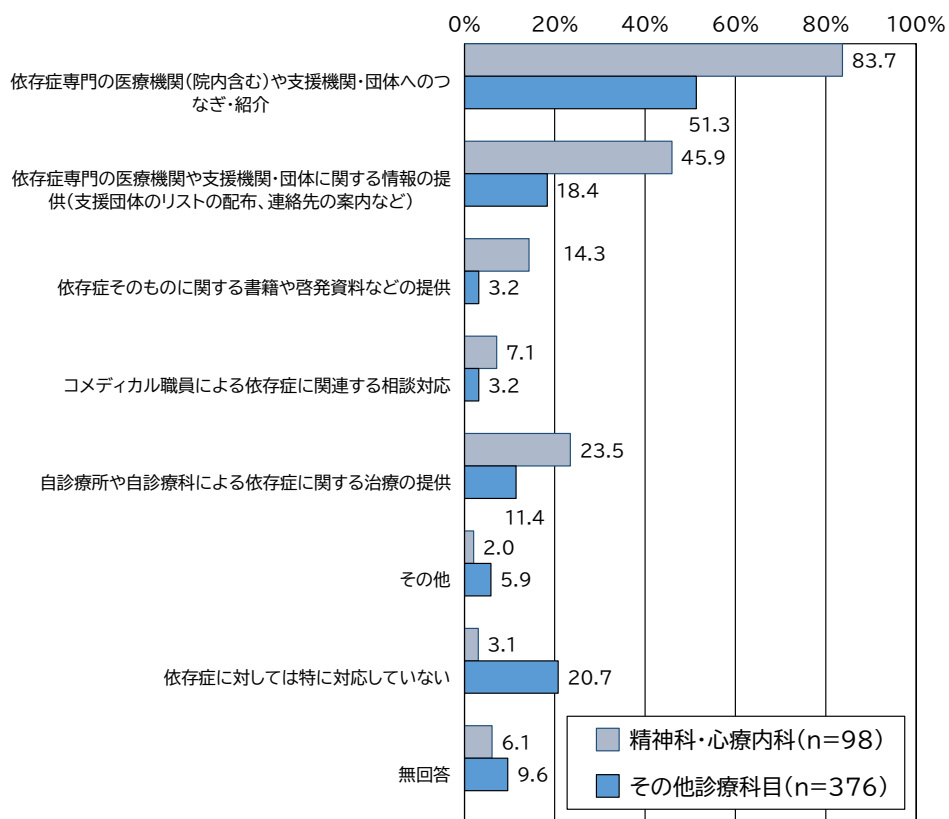
中分類	小分類	件数
依存症関連の行動等に関するもの	薬の要望	62
	飲酒(アルコール)	56
	依存物質・行動に関するもの	15
身体症状に関するもの	消化器関連症状	52
	肝機能障害・関連症状	38
	全身症状(倦怠感、体重減少など)	36
	痛み(頭痛、身体の痛み)	29
	脳神経関連症状	27
	振戦、不随意運動、痙攣	16
	上気道・呼吸器関連症状	16
	ふらつき、めまい	14
	糖代謝異常	8
	心血管関連症状	8
	皮膚関連症状	6
	外傷	5
	その他身体症状	17
	精神症状に関するもの	不眠
うつ状態(抑うつ、うつ状態の訴え等)		3
不安		25
幻覚・幻聴		2
その他精神症状		5
その他	問題行動等	12
	その他(情報源に関する分類)	15
	その他	4
合計		593

6) 現在行っている対応、及び今後実施したいと考えている対応

【精神科・心療内科向け：問 11、その他診療科目向け：問 11】

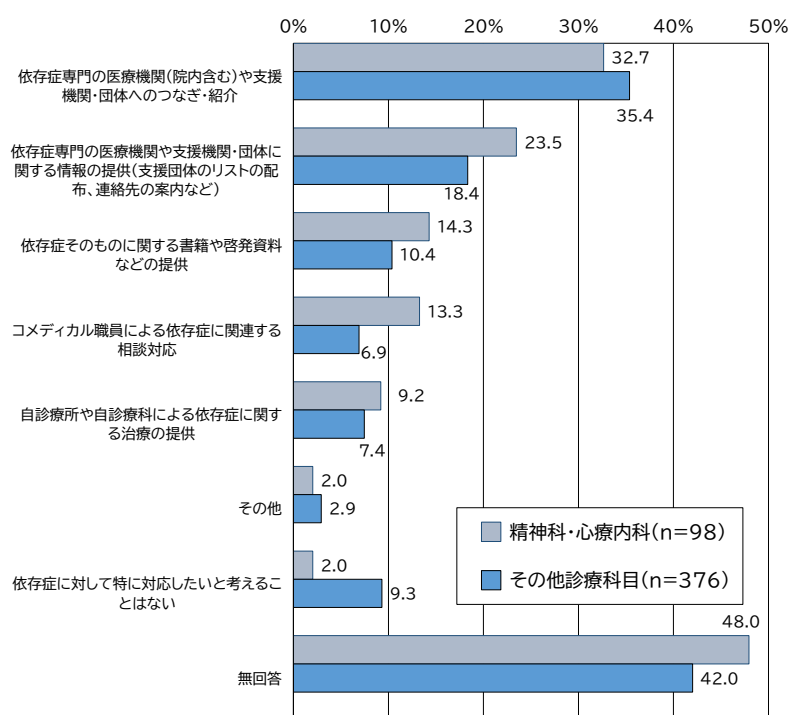
問 6 で「かなりある（ほぼ毎週ある）」～「少ないがある（年に数件程度）」のいずれかを回答した医療機関に対して、現在行っている対応についてみると、精神科・心療内科向け、その他診療科目向けいずれも「依存症専門の医療機関（院内含む）や支援機関・団体へのつなぎ・紹介」がそれぞれ 83.7%、51.3%と最も多かった。その他の項目についても、精神科・心療内科向け、その他診療科目向けいずれも「依存症専門の医療機関や支援機関・団体に関する情報の提供（支援団体のリストの配布、連絡先の案内など）」や「自診療所や自診療科による依存症に関する治療の提供」が比較的多かった。なお、その他診療科目向けのうち、20.7%は「依存症に対しては特に対応していない」と回答していた。

図表 19 現在行っている対応（複数回答）



次に、問6で「かなりある（ほぼ毎週ある）」～「少ないがある（年に数件程度）」のいずれかを回答した医療機関に対して、今後実施したいと考えている対応についてみると、精神科・心療内科向け、その他診療科目向けいずれも「依存症専門の医療機関（院内含む）や支援機関・団体へのつなぎ・紹介」がそれぞれ32.7%、35.4%と最も多かった。その他の項目についても、精神科・心療内科向け、その他診療科目向けいずれも「依存症専門の医療機関や支援機関・団体に関する情報の提供（支援団体のリストの配布、連絡先の案内など）」や「依存症そのものに関する書籍や啓発資料などの提供」が比較的多かった⁷。

図表 20 今後実施したいと考えている対応（複数回答）



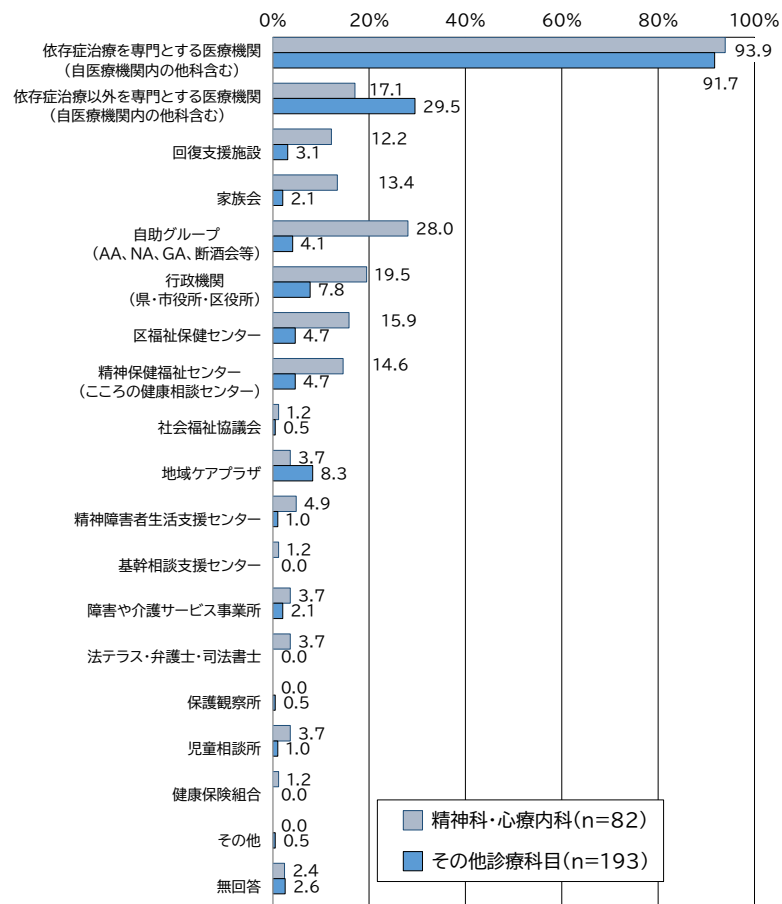
⁷ なお、本設問については、無回答が非常に多かった。この要因としては、現在実施している対応と今後の対応が同じもの場合、現在実施している対応にのみ○を付け、今後の対応には○を付けなかった回答者が一定数存在した可能性が高いと推察される。そのため、本設問の結果をみる際には、留意が必要である。

7) つなぎ・紹介を行ったことがある機関・団体⁸、及び今後、つなぎ・紹介を行おうと考える機関・団体⁹

【精神科・心療内科向け：問 12、その他診療科目向け：問 12】

つなぎ・紹介を行ったことがある機関・団体についてみると、精神科・心療内科向け、その他診療科目向けいずれも「依存症治療を専門とする医療機関（自医療機関内の他科含む）」がそれぞれ 93.9%、91.7%と最も多かった。その他の項目についてみると、精神科・心療内科向けでは「自助グループ（AA、NA、GA、断酒会等）」（28.0%）や「行政機関（県・市役所・区役所）」（19.5%）等が比較的多かった。他方、その他診療科目向けでは「依存症治療以外を専門とする医療機関（自医療機関内の他科含む）」が 29.5%と約 3 割であったが、その他の選択肢の回答割合はいずれも 1 割未満であった。

図表 21 つなぎ・紹介を行ったことがある機関・団体（複数回答）

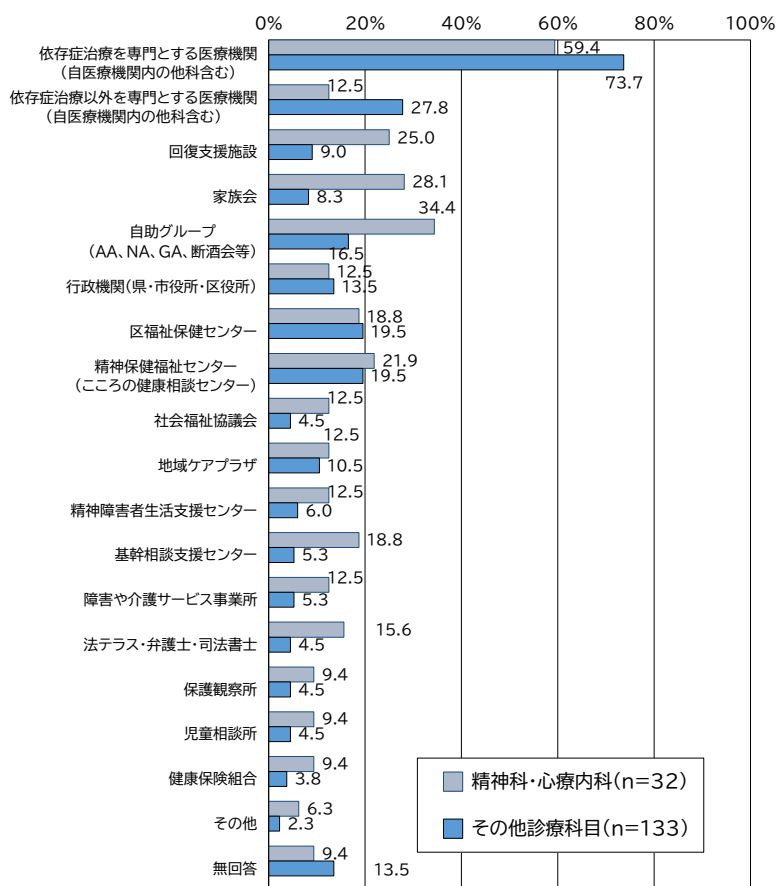


⁸ 問 11①で「依存症専門の医療機関（院内含む）や支援機関・団体へのつなぎ・紹介」と回答した医療機関のみを対象。

⁹ 問 11②で「依存症専門の医療機関（院内含む）や支援機関・団体へのつなぎ・紹介」と回答した医療機関のみを対象。

次に、今後、つなぎ・紹介を行おうと考える機関・団体についてみると、精神科・心療内科向け、その他診療科目向けいずれも「依存症治療を専門とする医療機関（自医療機関内の他科含む）」がそれぞれ59.4%、73.7%と最も多かった。その他の項目についてみると、精神科・心療内科向けでは「回復支援施設」や「家族会」、「自助グループ（AA、NA、GA、断酒会等）」、「精神保健福祉センター（こころの健康相談センター）」を挙げる回答が2、3割程度みられた。他方、その他診療科目向けでは、「依存症治療以外を専門とする医療機関（自医療機関内の他科含む）」が27.8%であったほか、「区福祉保健センター」や「精神保健福祉センター（こころの健康相談センター）」へのつなぎや紹介を考えているとの回答が比較的多かった¹⁰。

図表 22 今後、つなぎ・紹介を行おうと考える機関・団体（複数回答）



¹⁰ なお、本設問については、無回答が一定数みられた。この要因としては、現在実施している対応と今後の対応が同じもの場合、現在実施している対応にのみ○を付け、今後の対応には○を付けなかった回答者が一定数存在した可能性が高いと推察される。そのため、本設問の結果をみる際には、留意が必要である。

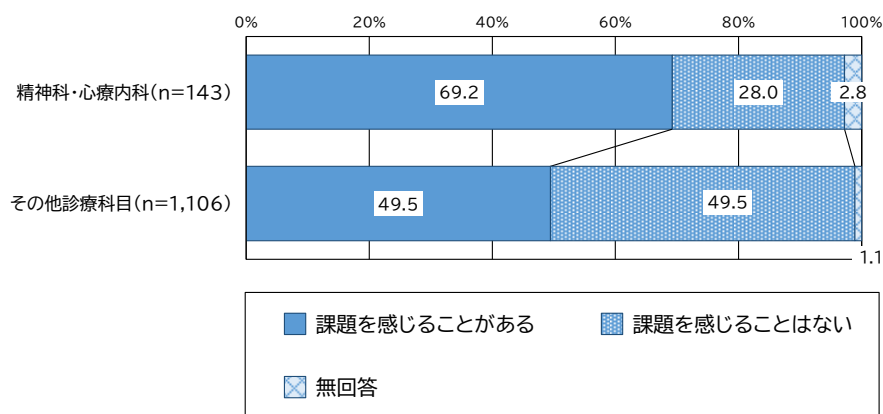
(3) 依存症が疑われる患者への対応に当たっての課題や期待する支援について

1) 依存症が疑われる患者への対応に関して課題を感じることの有無

【精神科・心療内科向け：問 13、その他診療科目向け：問 13】

依存症が疑われる患者への対応に関して課題を感じることの有無についてみると、精神科・心療内科向けでは、「課題を感じることもある」が 69.2%と半数以上が課題を感じているとの回答であった。他方、その他診療科目向けでは、「課題を感じることもある」が 49.5%と半数以下であり、「課題を感じることはない」と同割合であった。

図表 23 依存症が疑われる患者への対応に関して課題を感じることの有無（単一回答）

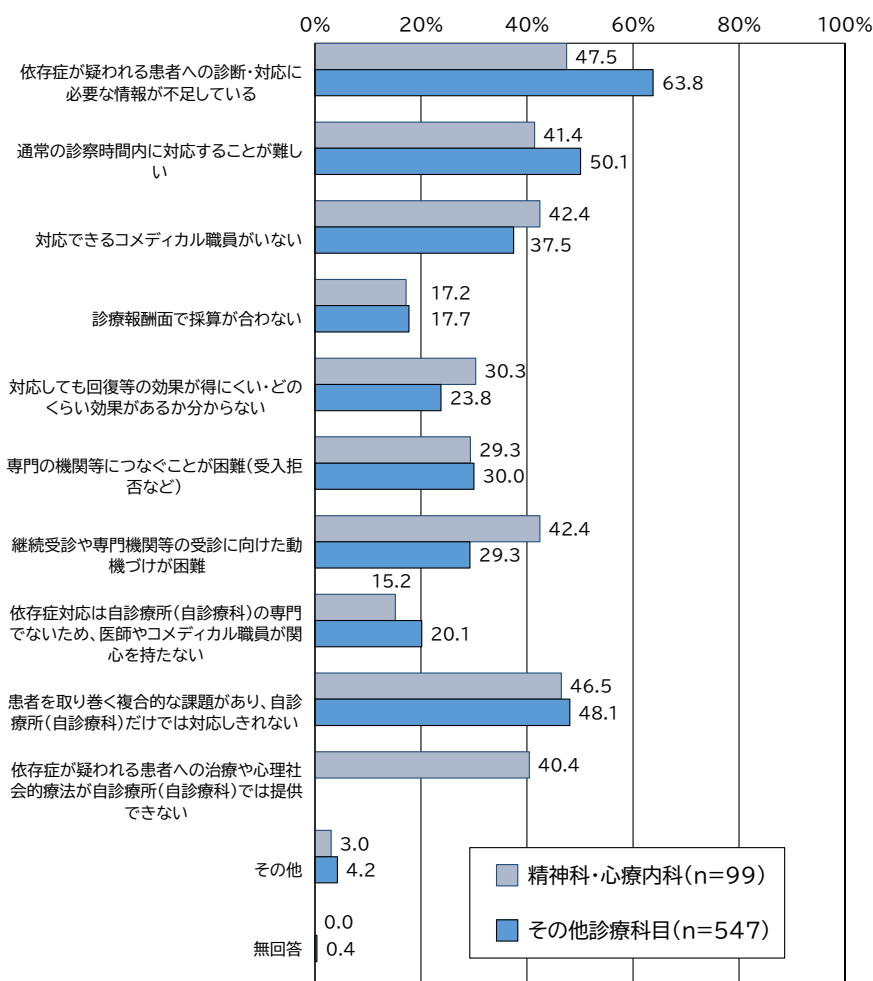


2) 依存症が疑われる患者への対応にあたり、感じる具体的な課題¹¹

【精神科・心療内科向け：問 14、その他診療科目向け：問 14】

依存症が疑われる患者への対応にあたり、感じる具体的な課題についてみると、精神科・心療内科向け、その他診療科目向けいずれも「依存症が疑われる患者への診断・対応に必要な情報が不足している」が 47.5%、63.8%とそれぞれ最も多かった。その他の項目についてみると、精神科・心療内科向けでは「患者を取り巻く複合的な課題があり、自診療所（自診療科）だけでは対応しきれない」（46.5%）や「対応できるコメディカル職員がいない」（42.4%）、「継続受診や専門機関等の受診に向けた動機づけが困難」（42.4%）が多くみられた。他方、その他診療科目向けでは「通常の診察時間内に対応することが難しい」（50.1%）や「患者を取り巻く複合的な課題があり、自診療所（自診療科）だけでは対応しきれない」（48.1%）との回答が比較的多くみられた。

図表 24 依存症が疑われる患者への対応にあたり、感じる具体的な課題¹²（複数回答）



¹¹ 問 14 は、問 13 で「課題を感じることもある」と回答した医療機関のみを対象。

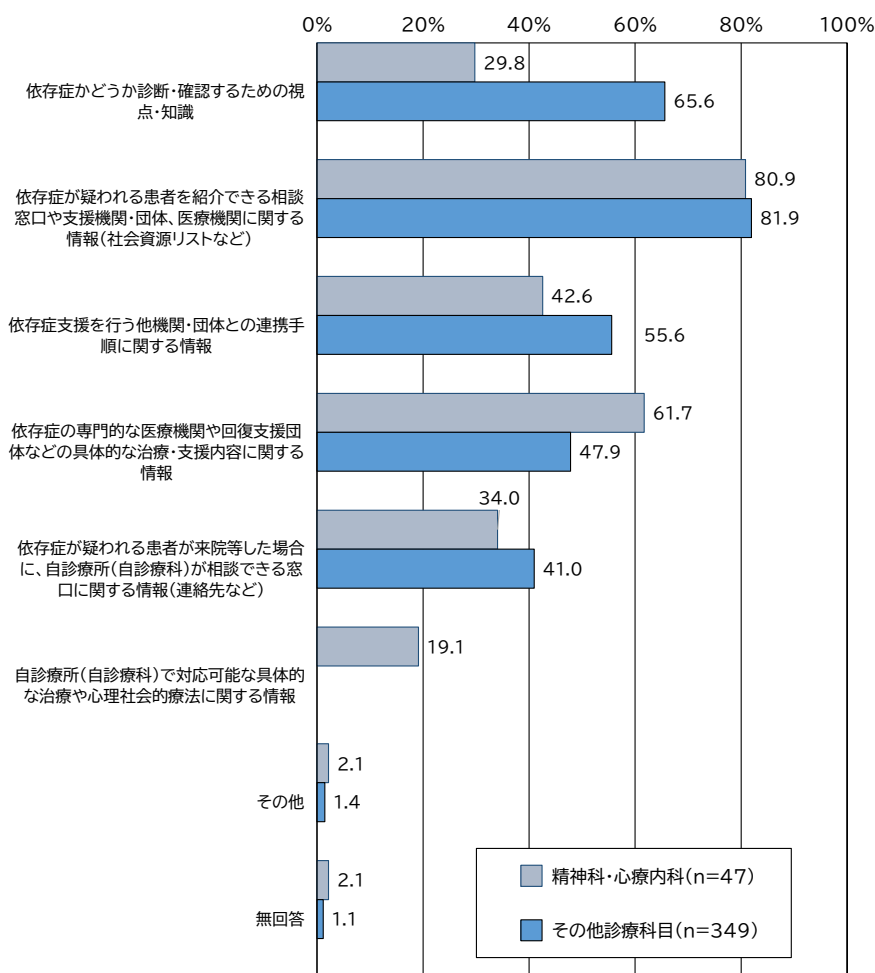
¹² 選択肢のうち、「依存症が疑われる患者への治療や心理社会的療法が自診療所（自診療科）では提供できない」については、精神科・心療内科向けのみの選択肢である。

3) 具体的に不足している情報¹³

【精神科・心療内科向け：問 15、その他診療科目向け：問 15】

具体的に不足している情報についてみると、精神科・心療内科向け、その他診療科目向けいずれも「依存症が疑われる患者を紹介できる相談窓口や支援機関・団体、医療機関に関する情報（社会資源リストなど）」がそれぞれ 80.9%、81.9%と最も多かった。その他の項目についてみると、精神科・心療内科向けでは「依存症の専門的な医療機関や回復支援団体などの具体的な治療・支援内容に関する情報」（61.7%）、「依存症支援を行う他機関・団体との連携手順に関する情報」（42.6%）が多かった。他方、その他診療科目向けでは、「依存症かどうか診断・確認するための視点・知識」（65.6%）が多くみられた。

図表 25 具体的に不足している情報¹⁴（複数回答）



¹³ 問 15 は、問 14 で「依存症が疑われる患者への診断・対応に必要な情報が不足している」と回答した医療機関のみを対象。

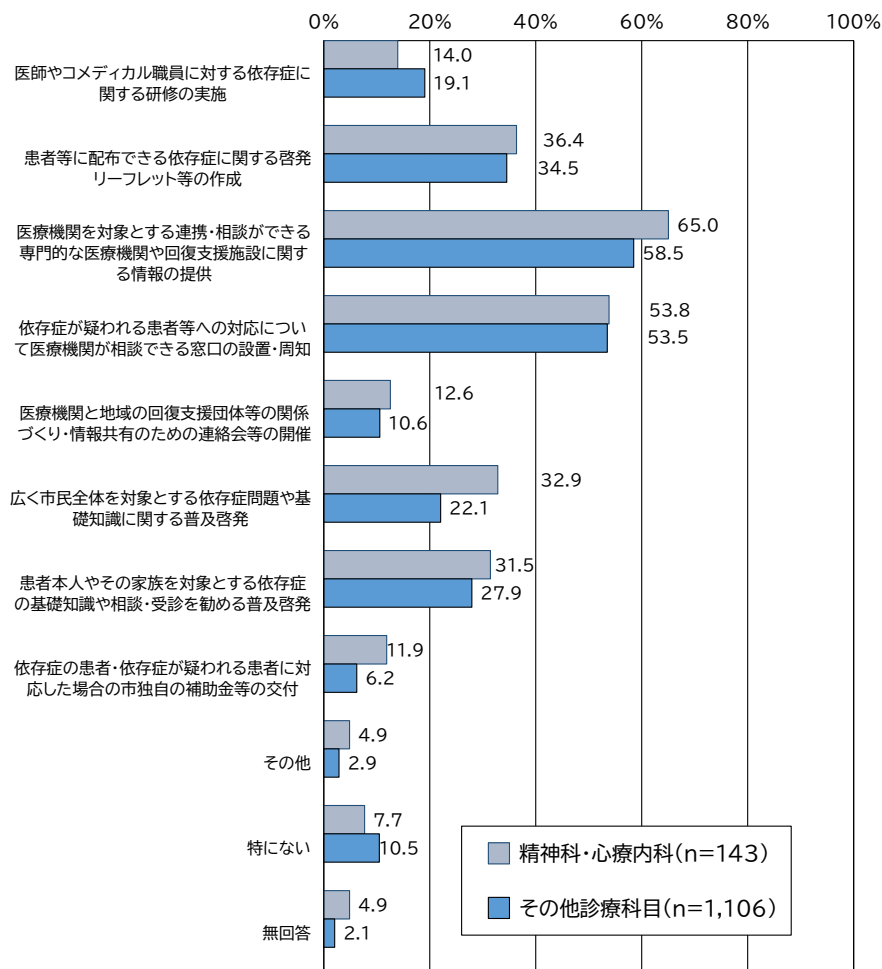
¹⁴ 選択肢のうち、「自診療所 (自診療科) で対応可能な具体的な治療や心理社会的療法に関する情報」については、精神科・心療内科向けのみの選択肢である。

4) 行政に期待する支援

【精神科・心療内科向け：問 16、その他診療科目向け：問 16】

行政に期待する支援についてみると、精神科・心療内科向け、その他診療科目向けいずれも「医療機関を対象とする連携・相談ができる専門的な医療機関や回復支援施設に関する情報の提供」がそれぞれ65.0%、58.5%と最も多かった。なお、その他の項目についてみると、精神科・心療内科向け、その他診療科目向けいずれも「依存症が疑われる患者等への対応について医療機関が相談できる窓口の設置・周知」や「患者等に配布できる依存症に関する啓発リーフレット等の作成」が上位であった。

図表 26 行政に期待する支援（複数回答）



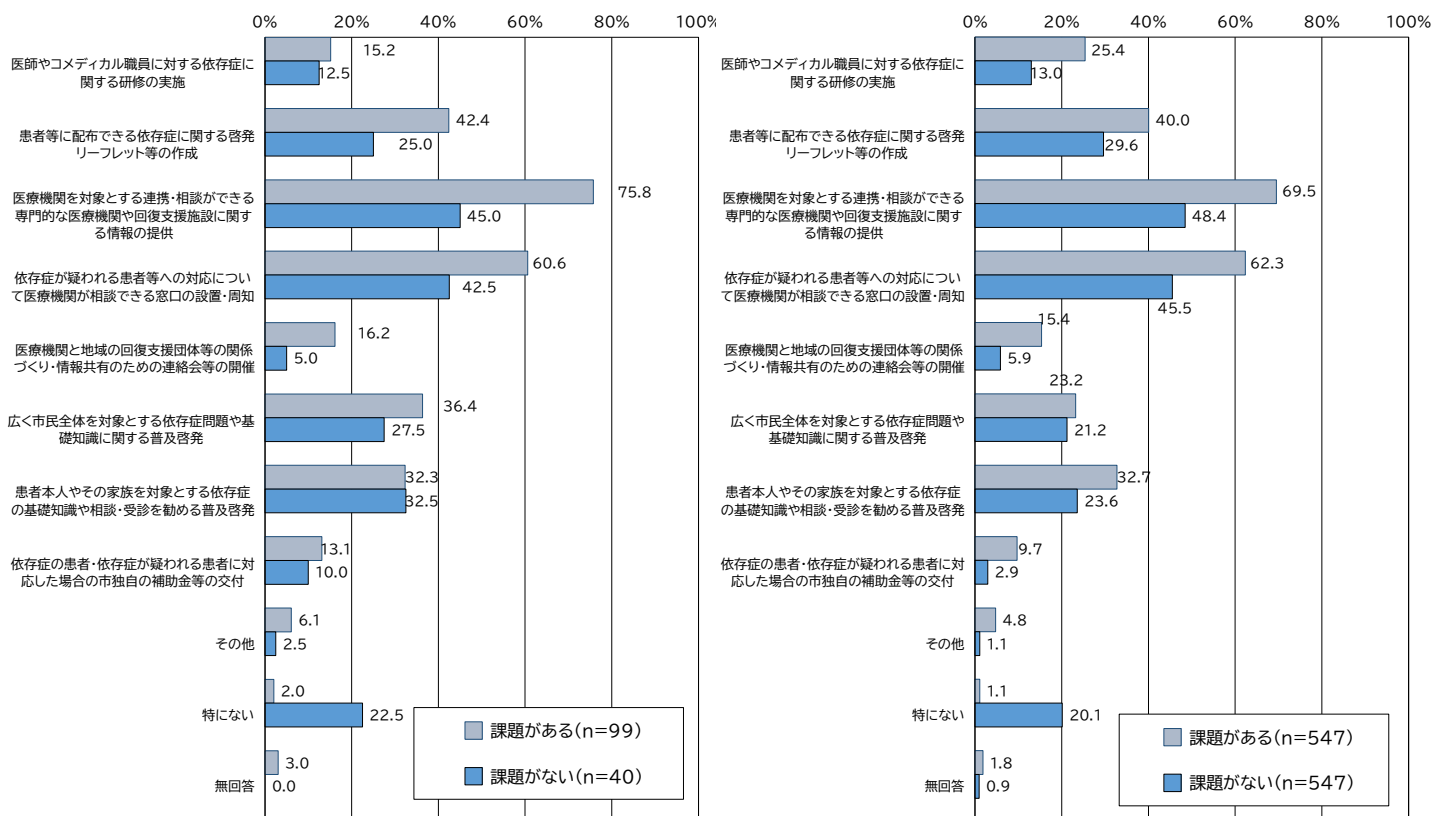
依存症が疑われる患者への対応に関する課題を感じることの有無別についてみると、精神科・心療内科向け、その他診療科目向けいずれも、課題を感じるものが「ある」方が課題を感じるものが「ない」よりも、多くの項目で回答が多くなっており、とりわけ、「医療機関を対象とする連携・相談ができる専門的な医療機関や回復支援施設に関する情報の提供」については両方で大きな差がみられた。

図表 27 行政に期待する支援

【依存症が疑われる患者への対応に関する課題を感じることの有無別】（複数回答）

（精神科・心療内科向け）

（その他診療科目向け）



3. 調査結果のまとめ

(1) 診療所（診療科）の依存症が疑われる患者への対応

1年間における依存症が疑われる患者の来院・入院された頻度についてみると、精神科・心療内科向けでは、約2割はほぼ毎月以上は来院・入院があるとの回答であった。また、その他診療科目向けでは、3割以上が少なくとも年に数件以上は来院・入院があるとの回答しており、一般の医療機関においても、依存症が疑われる患者が来院・入院するケースが一定数みられた¹⁵。

その当該患者における疑われる依存症の種類については、アルコール依存症が最も多く、薬物依存症は約半分程度であった。依存症の疑いに気付いたきっかけとしては、「患者本人の生活歴・生活習慣から」が最も多く、受診した際の主訴内容については、「不眠」が多くみられた。

依存症が疑われる患者に対して、現在行っている対応としては、「依存症専門の医療機関（院内含む）や支援機関・団体へのつなぎ・紹介」については精神科・心療内科向けでは8割以上、その他の診療科目向けでは半数以上の医療機関が行っているとのことであった。他の対応としては、「依存症専門の医療機関や支援機関・団体に関する情報の提供（支援団体のリストの配布、連絡先の案内など）」や「自診療所や自診療科による依存症に関する治療の提供」が比較的多くみられた。

また、そのつなぎ・紹介を行ったことがある機関・団体については「依存症治療を専門とする医療機関（自医療機関内の他科含む）」については、ほとんどの医療機関が実施していた。他の関係機関とのつなぎ・紹介について、精神科・心療内科向けでは、「自助グループ（AA、NA、GA、断酒会等）」（28.0%）や「行政機関（県・市役所・区役所）」（19.5%）等が比較的多かった。他方、その他の診療科目向けでは「依存症治療以外を専門とする医療機関（自医療機関内の他科含む）」は29.5%と比較的多かったものの、その他の関係機関・団体についてはいずれも1割未満と少なかった。

(2) 依存症が疑われる患者への対応に当たっての課題や期待する支援について

依存症への対応に関する課題の有無については、精神科・心療内科向けでは69.2%、その他診療科目向けでは、49.5%が「課題を感じることもある」と回答していた。

対応にあたり、感じる具体的な課題については、「依存症が疑われる患者への診断・対応に必要な情報が不足している」が最も多かったほか、精神科・心療内科向けでは「患者を取り巻く複合的な課題があり、自診療所（自診療科）だけでは対応しきれない」（46.5%）や「対応できるコメディカル職員がいない」（42.4%）、「継続受診や専門機関等の受診に向けた動機づけが困難」（42.4%）、その他診療科目向けでは「通常の診察時間内に対応することが難しい」（50.1%）や「患者を取り巻く複合的な課題があり、自診療所（自診療科）だけでは対応しきれない」（48.1%）との回答が比較的多くみられた。

なお、具体的に不足している情報については、「依存症が疑われる患者を紹介できる相談窓口や支援機関・団体、医療機関に関する情報（社会資源リストなど）」を挙げる医療機関が8割以上であった。その他としては、精神科・心療内科向けでは、「依存症の専門的な医療機関や回復支援団体などの具体的な治療・支援内容に関する情報」（61.7%）、その他診療科目向けでは、「依存症かどうか診断・確認するための視点・知識」（65.6%）も多くみられた。

加えて、行政に期待する支援については、「医療機関を対象とする連携・相談ができる専門的な医療機関や回復支援施設に関する情報の提供」が最も多く、「依存症が疑われる患者等への対応について医療

¹⁵ 1ページで記載の通り、本調査では神奈川県「依存症に係る社会資源実態調査」（令和2年度）で「依存症の外来対応を行っている」と回答した病院は含まれていない。

機関が相談できる窓口の設置・周知」も半数以上であった。

資料編

(1) 基本項目別集計表

1) 診療所（診療科）の所在地

①精神科・心療内科向け【問1】

		n	鶴見区	神奈川区	西区	中区	南区	港南区	保土ヶ谷区	旭区	磯子区	金沢区	港北区	緑区	青葉区	都筑区	戸塚区	栄区	泉区	瀬谷区	無回答	合計
全体		147	6.8%	6.8%	5.4%	6.8%	1.4%	6.8%	2.0%	7.5%	2.0%	2.7%	13.6%	3.4%	7.5%	9.5%	9.5%	2.0%	4.8%	1.4%	0.0%	100.0%
類型別	病院	17	5.9%	5.9%	5.9%	5.9%	0.0%	0.0%	5.9%	23.5%	0.0%	0.0%	11.8%	0.0%	5.9%	0.0%	17.6%	5.9%	0.0%	5.9%	0.0%	100.0%
	診療所	125	7.2%	6.4%	5.6%	7.2%	1.6%	8.0%	1.6%	5.6%	1.6%	2.4%	14.4%	4.0%	7.2%	10.4%	8.8%	1.6%	5.6%	0.8%	0.0%	100.0%
依存症治療への対応状況の有無別	行っている	25	16.0%	4.0%	12.0%	12.0%	0.0%	0.0%	8.0%	8.0%	0.0%	0.0%	4.0%	8.0%	8.0%	0.0%	12.0%	0.0%	4.0%	4.0%	0.0%	100.0%
	行っていない	117	5.1%	6.8%	4.3%	6.0%	1.7%	8.5%	0.9%	7.7%	1.7%	2.6%	16.2%	2.6%	6.8%	11.1%	9.4%	2.6%	5.1%	0.9%	0.0%	100.0%
依存症が疑われる患者の来院・入院頻度別	かなりある+ある	28	14.3%	10.7%	7.1%	10.7%	0.0%	10.7%	0.0%	10.7%	3.6%	0.0%	7.1%	3.6%	0.0%	3.6%	7.1%	3.6%	3.6%	3.6%	0.0%	100.0%
	少ないがある	70	4.3%	1.4%	8.6%	8.6%	1.4%	7.1%	2.9%	8.6%	0.0%	2.9%	15.7%	4.3%	8.6%	10.0%	10.0%	0.0%	4.3%	1.4%	0.0%	100.0%
	ない	37	5.4%	10.8%	0.0%	2.7%	0.0%	5.4%	2.7%	5.4%	2.7%	2.7%	16.2%	2.7%	10.8%	10.8%	8.1%	5.4%	8.1%	0.0%	0.0%	100.0%
依存症が疑われる患者への対応に関する課題を感じるの有無別	わからない	7	14.3%	14.3%	0.0%	0.0%	14.3%	0.0%	0.0%	0.0%	0.0%	0.0%	14.3%	0.0%	0.0%	14.3%	28.6%	0.0%	0.0%	0.0%	0.0%	100.0%
	ある	99	7.1%	7.1%	7.1%	8.1%	1.0%	8.1%	3.0%	8.1%	1.0%	1.0%	16.2%	3.0%	4.0%	6.1%	9.1%	2.0%	5.1%	1.0%	0.0%	100.0%
	ない	40	2.5%	5.0%	2.5%	5.0%	2.5%	5.0%	0.0%	7.5%	0.0%	5.0%	10.0%	5.0%	15.0%	17.5%	10.0%	2.5%	2.5%	2.5%	0.0%	100.0%

②その他診療科目向け【問1】

		n	鶴見区	神奈川区	西区	中区	南区	港南区	保土ヶ谷区	旭区	磯子区	金沢区	港北区	緑区	青葉区	都筑区	戸塚区	栄区	泉区	瀬谷区	無回答	合計
全体		1,117	5.0%	7.1%	5.8%	6.5%	4.6%	6.5%	4.1%	5.6%	4.2%	5.6%	8.8%	4.4%	9.9%	5.2%	7.2%	2.0%	3.6%	2.9%	1.1%	100.0%
類型別	病院	127	4.7%	7.9%	4.7%	3.1%	2.4%	5.5%	4.7%	8.7%	4.7%	7.1%	3.9%	7.9%	9.4%	1.6%	13.4%	2.4%	3.9%	2.4%	1.6%	100.0%
	診療所	970	5.1%	7.0%	6.0%	7.1%	4.9%	6.6%	3.9%	5.2%	4.1%	5.3%	9.6%	4.0%	10.2%	5.7%	6.4%	2.0%	3.4%	3.0%	0.6%	100.0%
主要診療科目別	内科系	560	5.5%	8.0%	5.2%	8.8%	5.0%	6.6%	4.3%	5.9%	4.5%	4.3%	8.2%	4.3%	9.8%	4.3%	6.3%	2.3%	3.2%	2.9%	0.7%	100.0%
	整形外科系	108	3.7%	6.5%	2.8%	9.3%	6.5%	8.3%	1.9%	5.6%	2.8%	5.6%	11.1%	3.7%	8.3%	2.8%	10.2%	2.8%	3.7%	3.7%	0.9%	100.0%
	産婦人科系	69	2.9%	4.3%	11.6%	8.7%	2.9%	2.9%	1.4%	7.2%	1.4%	5.8%	10.1%	7.2%	8.7%	8.7%	10.1%	1.4%	1.4%	2.9%	0.0%	100.0%
	小児科系	78	9.0%	3.8%	7.7%	0.0%	2.6%	2.6%	5.1%	5.1%	6.4%	5.1%	9.0%	5.1%	12.8%	10.3%	6.4%	1.3%	2.6%	5.1%	0.0%	100.0%
	その他	167	3.0%	9.0%	6.6%	3.0%	4.8%	9.0%	4.8%	3.0%	4.2%	8.4%	10.8%	4.8%	11.4%	6.6%	3.6%	0.6%	4.2%	2.4%	0.0%	100.0%
	科目重複(病院のみ)	75	5.3%	2.7%	5.3%	0.0%	1.3%	6.7%	5.3%	9.3%	6.7%	8.0%	5.3%	3.3%	6.7%	2.7%	16.0%	2.7%	5.3%	2.7%	2.7%	100.0%
依存症が疑われる患者の来院・入院頻度別	かなりある+ある	74	4.1%	6.8%	2.7%	9.5%	1.4%	6.8%	5.4%	4.1%	4.1%	6.8%	9.5%	4.1%	4.1%	5.4%	9.5%	2.7%	1.4%	8.1%	4.1%	100.0%
	少ないがある	302	6.6%	7.9%	4.0%	5.6%	7.9%	5.6%	6.3%	4.3%	4.3%	4.3%	9.6%	4.6%	7.6%	3.6%	6.3%	3.6%	4.3%	2.3%	1.0%	100.0%
	ない	578	5.0%	6.4%	7.1%	5.5%	3.6%	6.6%	3.1%	6.7%	4.0%	6.1%	8.8%	4.3%	12.3%	6.1%	7.1%	1.0%	2.9%	2.6%	0.7%	100.0%
依存症が疑われる患者への対応に関する課題を感じるの有無別	わからない	141	2.8%	9.2%	6.4%	12.1%	2.8%	7.1%	2.8%	3.5%	4.3%	5.0%	7.1%	4.3%	9.9%	5.0%	7.8%	2.1%	3.5%	2.8%	1.4%	100.0%
	ある	547	6.6%	6.2%	4.4%	5.5%	4.6%	7.5%	4.6%	6.0%	4.6%	5.7%	8.8%	5.3%	8.4%	5.1%	5.9%	2.9%	3.3%	3.5%	1.3%	100.0%
	ない	547	3.5%	7.9%	7.1%	7.3%	4.8%	5.3%	3.7%	5.1%	3.8%	5.3%	9.1%	3.7%	11.7%	5.3%	8.6%	1.1%	3.5%	2.4%	0.9%	100.0%

2) 診療所（診療科）の種類

①精神科・心療内科向け【問3】

		n	病院	有床診療所	無床診療所	無回答	合計
全体		143	11.9%	2.1%	85.3%	0.7%	100.0%
類型別	病院	17	100.0%	0.0%	0.0%	0.0%	100.0%
	診療所	125	0.0%	2.4%	97.6%	0.0%	100.0%
依存症治療への対応状況の有無別	行っている	25	20.0%	0.0%	80.0%	0.0%	100.0%
	行っていない	117	10.3%	2.6%	87.2%	0.0%	100.0%
依存症が疑われる患者の来院・入院頻度別	かなりある＋ある	28	28.6%	0.0%	71.4%	0.0%	100.0%
	少ないがある	70	10.0%	1.4%	88.6%	0.0%	100.0%
	ない	37	5.4%	5.4%	89.2%	0.0%	100.0%
	わからない	7	0.0%	0.0%	100.0%	0.0%	100.0%
依存症が疑われる患者への対応に関する課題を感じるの有無別	ある	99	13.1%	1.0%	85.9%	0.0%	100.0%
	ない	40	10.0%	5.0%	85.0%	0.0%	100.0%

②その他診療科目向け【問3】

		n	病院	有床診療所	無床診療所	無回答	合計
全体		1,106	11.5%	2.8%	84.9%	0.8%	100.0%
類型別	病院	127	100.0%	0.0%	0.0%	0.0%	100.0%
	診療所	970	0.0%	3.2%	96.8%	0.0%	100.0%
主要診療科目別	内科系	560	5.7%	1.3%	93.0%	0.0%	100.0%
	整形外科系	108	6.5%	1.9%	91.7%	0.0%	100.0%
	産婦人科系	69	13.0%	29.0%	58.0%	0.0%	100.0%
	小児科系	78	0.0%	0.0%	100.0%	0.0%	100.0%
	その他	167	0.6%	1.2%	98.2%	0.0%	100.0%
	科目重複(病院のみ)	75	100.0%	0.0%	0.0%	0.0%	100.0%
依存症が疑われる患者の来院・入院頻度別	かなりある＋ある	74	24.3%	0.0%	73.0%	2.7%	100.0%
	少ないがある	302	17.2%	1.3%	80.5%	1.0%	100.0%
	ない	578	6.7%	4.0%	88.6%	0.7%	100.0%
	わからない	141	12.1%	2.8%	85.1%	0.0%	100.0%
依存症が疑われる患者への対応に関する課題を感じるの有無別	ある	547	15.4%	2.2%	81.2%	1.3%	100.0%
	ない	547	7.7%	3.5%	88.5%	0.4%	100.0%

3) 依存症治療への対応状況【精神科・心療内科向けのみ】【問4】

		n	依存症に対する治療を行っている	依存症に対する治療を行っていない	無回答	合計
全体		143	17.5%	81.8%	0.7%	100.0%
類型別	病院	17	29.4%	70.6%	0.0%	100.0%
	診療所	125	16.0%	84.0%	0.0%	100.0%
依存症治療への対応状況の有無別	行っている	—	—	—	—	—
	行っていない	—	—	—	—	—
依存症が疑われる患者の来院・入院頻度別	かなりある+ある	28	25.0%	75.0%	0.0%	100.0%
	少ないがある	70	24.3%	75.7%	0.0%	100.0%
	ない	37	2.7%	97.3%	0.0%	100.0%
	わからない	7	0.0%	100.0%	0.0%	100.0%
依存症が疑われる患者への対応に関する課題を感じるの有無別	ある	99	21.2%	78.8%	0.0%	100.0%
	ない	40	10.0%	90.0%	0.0%	100.0%

4) 治療を行っている依存症の種類【精神科・心療内科向けのみ】【問5】

		n	アルコール依存症	薬物依存症	ギャンブル等依存症	その他	無回答
全体		25	88.0%	48.0%	16.0%	8.0%	0.0%
類型別	病院	5	80.0%	80.0%	0.0%	0.0%	0.0%
	診療所	20	90.0%	40.0%	20.0%	10.0%	0.0%
依存症治療への対応状況の有無別	行っている	—	—	—	—	—	—
	行っていない	—	—	—	—	—	—
依存症が疑われる患者の来院・入院頻度別	かなりある+ある	7	85.7%	42.9%	14.3%	14.3%	0.0%
	少ないがある	17	88.2%	52.9%	17.6%	5.9%	0.0%
	ない	1	100.0%	0.0%	0.0%	0.0%	0.0%
	わからない	0	—	—	—	—	—
依存症が疑われる患者への対応に関する課題を感じるの有無別	ある	21	90.5%	47.6%	14.3%	9.5%	0.0%
	ない	4	75.0%	50.0%	25.0%	0.0%	0.0%

5) 診療所（診療科）で標ぼうしている診療科目【その他診療科目向けのみ】【問4】

		n	内科	呼吸器内科	循環器内科	消化器内科（胃腸内科）	腎臓内科	脳神経内科	糖尿病内科（代謝内科）	血液内科	皮膚科	アレルギー科	リウマチ科	感染症内科	小児科	外科	呼吸器外科	心臓血管外科	乳腺外科	気管食道内科	消化器外科（胃腸内科）	泌尿器科
全体		1,106	55.2%	9.9%	16.7%	21.0%	4.7%	6.5%	8.6%	2.2%	18.3%	10.9%	6.1%	0.5%	18.8%	11.3%	1.6%	2.6%	2.8%	0.4%	3.1%	8.6%
類型別	病院	127	58.3%	30.7%	45.7%	42.5%	20.5%	37.0%	35.4%	15.7%	37.0%	7.9%	18.9%	3.1%	20.5%	35.4%	13.4%	15.7%	18.1%	0.0%	18.1%	35.4%
	診療所	970	54.7%	7.1%	13.0%	18.1%	2.7%	2.6%	5.2%	0.4%	15.9%	11.4%	4.4%	0.1%	18.7%	8.1%	0.1%	0.9%	0.8%	0.4%	1.1%	5.1%
主要診療科目別	内科系	560	84.6%	11.6%	22.3%	30.0%	4.6%	5.2%	8.9%	1.4%	9.1%	8.8%	1.8%	0.2%	15.5%	11.8%	0.2%	1.3%	1.1%	0.2%	1.8%	7.1%
	整形外科系	108	12.0%	2.8%	1.9%	5.6%	0.0%	0.0%	0.9%	0.0%	13.9%	0.9%	28.7%	0.0%	0.0%	8.3%	0.0%	0.9%	0.0%	0.0%	0.9%	1.9%
	産婦人科系	69	15.9%	0.0%	0.0%	0.0%	0.0%	0.0%	0.0%	0.0%	1.4%	0.0%	0.0%	0.0%	7.2%	0.0%	0.0%	0.0%	2.9%	0.0%	0.0%	1.4%
	小児科系	78	15.4%	0.0%	0.0%	0.0%	0.0%	1.3%	0.0%	0.0%	6.4%	43.6%	1.3%	0.0%	100.0%	0.0%	0.0%	0.0%	0.0%	0.0%	0.0%	0.0%
	その他	167	4.2%	0.0%	1.2%	1.2%	0.0%	0.0%	0.6%	0.0%	45.5%	13.8%	0.0%	0.0%	1.2%	0.0%	0.0%	0.6%	0.0%	1.2%	0.0%	2.4%
	科目重複(病院のみ)	75	85.3%	49.3%	70.7%	62.7%	33.3%	49.3%	54.7%	21.3%	62.7%	13.3%	32.0%	5.3%	34.7%	60.0%	22.7%	26.7%	30.7%	0.0%	30.7%	60.0%
	依存症が疑われる患者の来院・入院頻度別	かなりある+ある	74	78.4%	16.2%	35.1%	33.8%	10.8%	12.2%	14.9%	4.1%	12.2%	12.2%	6.8%	1.4%	20.3%	16.2%	5.4%	6.8%	2.7%	2.7%	5.4%
	少ないがある	302	74.5%	14.6%	23.8%	37.4%	6.6%	11.9%	14.9%	2.6%	17.2%	7.6%	7.9%	0.7%	19.5%	19.5%	3.0%	5.6%	3.3%	0.0%	6.6%	10.3%
	ない	578	43.9%	7.3%	10.6%	11.4%	3.1%	3.8%	4.8%	1.2%	17.8%	13.0%	5.0%	0.2%	20.1%	6.9%	0.3%	0.7%	2.1%	0.3%	1.0%	7.3%
	わからない	141	49.6%	7.1%	17.0%	18.4%	3.5%	2.8%	7.1%	3.5%	26.2%	9.9%	5.0%	0.7%	12.8%	8.5%	2.1%	2.1%	3.5%	0.0%	2.1%	9.2%
依存症が疑われる患者への対応に関する課題を感じるものの有無別	ある	547	66.0%	14.8%	24.1%	28.7%	6.0%	8.0%	11.7%	3.7%	15.0%	10.2%	8.2%	0.5%	19.6%	12.8%	2.6%	4.6%	3.7%	0.5%	4.4%	9.0%
	ない	547	44.2%	5.1%	9.7%	13.7%	3.3%	4.8%	5.7%	0.7%	21.8%	11.9%	4.0%	0.4%	18.5%	9.7%	0.7%	0.7%	2.0%	0.2%	1.6%	8.2%

		n	肛門外科	脳神経外科	整形外科	形成外科	美容外科	眼科	耳鼻いんこう科	小児外科	産婦人科	産科	婦人科	リハビリテーション科	放射線科	麻酔科	病理診断科	臨床検査科	救急科	歯科（歯科・矯正歯科・小児歯科）	無回答
全体		1,106	3.4%	6.5%	15.8%	4.2%	0.5%	3.7%	10.8%	0.9%	7.0%	2.2%	4.2%	11.6%	4.0%	4.6%	1.4%	1.4%	2.2%	2.4%	1.2%
類型別	病院	127	6.3%	39.4%	50.4%	20.5%	1.6%	24.4%	22.8%	3.9%	18.9%	7.9%	16.5%	37.0%	27.6%	28.3%	11.8%	11.8%	18.9%	15.0%	2.4%
	診療所	970	3.1%	2.3%	11.4%	2.1%	0.4%	1.0%	9.3%	0.5%	5.5%	1.4%	2.6%	8.4%	0.8%	1.5%	0.0%	0.0%	0.0%	0.8%	0.6%
主要診療科目別	内科系	560	4.8%	4.8%	3.8%	0.2%	0.0%	0.5%	1.1%	0.7%	0.2%	0.0%	0.9%	1.8%	0.9%	1.4%	0.0%	0.0%	0.0%	0.4%	0.0%
	整形外科系	108	1.9%	1.9%	88.0%	9.3%	2.8%	0.0%	0.0%	0.0%	0.0%	0.0%	0.0%	63.9%	0.9%	2.8%	0.0%	0.0%	0.0%	0.0%	0.0%
	産婦人科系	69	0.0%	0.0%	0.0%	0.0%	0.0%	0.0%	0.0%	0.0%	82.6%	20.3%	31.9%	0.0%	0.0%	1.4%	0.0%	0.0%	0.0%	0.0%	0.0%
	小児科系	78	0.0%	0.0%	0.0%	0.0%	0.0%	0.0%	1.3%	1.3%	0.0%	0.0%	1.3%	0.0%	0.0%	0.0%	0.0%	0.0%	0.0%	1.3%	0.0%
	その他	167	0.0%	0.0%	0.0%	4.8%	0.6%	2.4%	47.3%	0.0%	0.0%	0.0%	0.0%	0.6%	1.2%	1.8%	0.0%	0.0%	0.0%	3.0%	0.0%
	科目重複(病院のみ)	75	10.7%	54.7%	76.0%	34.7%	2.7%	41.3%	37.3%	6.7%	22.7%	12.0%	24.0%	61.3%	46.7%	48.0%	20.0%	20.0%	32.0%	25.3%	0.0%
	依存症が疑われる患者の来院・入院頻度別	かなりある+ある	74	1.4%	12.2%	17.6%	4.1%	0.0%	8.1%	12.2%	0.0%	5.4%	2.7%	2.7%	9.5%	10.8%	9.5%	4.1%	2.7%	8.1%	4.1%
	少ないがある	302	5.3%	11.3%	17.2%	4.6%	0.3%	5.0%	9.3%	1.3%	5.0%	3.0%	4.6%	12.9%	6.3%	7.0%	2.0%	3.0%	4.0%	3.3%	0.7%
	ない	578	2.2%	3.3%	13.0%	3.3%	0.5%	2.1%	10.4%	0.5%	8.0%	1.6%	3.3%	10.2%	1.6%	2.1%	0.5%	0.3%	0.3%	1.4%	1.4%
	わからない	141	4.3%	5.0%	22.7%	7.1%	1.4%	5.0%	14.9%	2.1%	8.5%	2.8%	7.1%	14.9%	5.0%	7.1%	2.1%	1.4%	2.8%	4.3%	0.0%
依存症が疑われる患者への対応に関する課題を感じるものの有無別	ある	547	3.8%	9.3%	16.1%	4.0%	0.4%	5.1%	9.7%	0.5%	7.5%	2.6%	3.8%	11.7%	5.5%	6.8%	2.0%	2.4%	3.8%	3.5%	1.5%
	ない	547	3.1%	3.7%	15.7%	4.4%	0.7%	2.4%	11.9%	1.3%	6.4%	1.8%	4.4%	11.3%	2.6%	2.4%	0.7%	0.4%	0.5%	1.5%	0.9%

6) 主な診療科目【その他診療科目向けのみ】【問5】

		n	内科	呼吸器内科	循環器内科	消化器内科(胃腸内科)	腎臓内科	脳神経内科	糖尿病内科(代謝内科)	血液内科	皮膚科	アレルギー科	リウマチ科	感染症内科	小児科	外科	呼吸器外科	心臓血管外科	乳腺外科	気管食道内科	消化器外科(胃腸内科)	泌尿器科
全体		970	36.8%	0.8%	2.6%	4.8%	1.5%	0.8%	1.3%	0.0%	7.8%	0.1%	0.3%	0.0%	8.0%	0.5%	0.0%	0.1%	0.3%	0.0%	0.3%	3.0%
類型別	病院	-	-	-	-	-	-	-	-	-	-	-	-	-	-	-	-	-	-	-	-	-
	診療所	970	36.8%	0.8%	2.6%	4.8%	1.5%	0.8%	1.3%	0.0%	7.8%	0.1%	0.3%	0.0%	8.0%	0.5%	0.0%	0.1%	0.3%	0.0%	0.3%	3.0%
主要診療科目別	内科系	528	67.6%	1.5%	4.7%	8.9%	2.8%	1.5%	2.5%	0.0%	0.0%	0.2%	0.6%	0.0%	0.0%	0.0%	0.0%	0.2%	0.6%	0.0%	0.6%	5.5%
	整形外科系	101	0.0%	0.0%	0.0%	0.0%	0.0%	0.0%	0.0%	0.0%	0.0%	0.0%	0.0%	0.0%	0.0%	5.0%	0.0%	0.0%	0.0%	0.0%	0.0%	0.0%
	産婦人科系	60	0.0%	0.0%	0.0%	0.0%	0.0%	0.0%	0.0%	0.0%	0.0%	0.0%	0.0%	0.0%	0.0%	0.0%	0.0%	0.0%	0.0%	0.0%	0.0%	0.0%
	小児科系	78	0.0%	0.0%	0.0%	0.0%	0.0%	0.0%	0.0%	0.0%	0.0%	0.0%	0.0%	0.0%	100.0%	0.0%	0.0%	0.0%	0.0%	0.0%	0.0%	0.0%
	その他	166	0.0%	0.0%	0.0%	0.0%	0.0%	0.0%	0.0%	0.0%	45.8%	0.0%	0.0%	0.0%	0.0%	0.0%	0.0%	0.0%	0.0%	0.0%	0.0%	0.0%
	科目重複(病院のみ)	-	-	-	-	-	-	-	-	-	-	-	-	-	-	-	-	-	-	-	-	-
依存症が疑われる患者の来院・入院頻度別	かなりある+ある	54	55.6%	1.9%	7.4%	5.6%	0.0%	3.7%	1.9%	0.0%	0.0%	0.0%	0.0%	0.0%	1.9%	0.0%	0.0%	0.0%	0.0%	0.0%	0.0%	1.9%
	少ないがある	247	56.3%	0.4%	2.4%	7.7%	0.8%	1.2%	2.0%	0.0%	3.6%	0.0%	0.4%	0.0%	2.0%	0.8%	0.0%	0.0%	0.0%	0.0%	0.4%	1.6%
	ない	535	28.4%	1.1%	2.2%	3.0%	2.1%	0.4%	1.3%	0.0%	8.6%	0.2%	0.4%	0.0%	12.5%	0.6%	0.0%	0.2%	0.4%	0.0%	0.4%	3.9%
	わからない	124	28.2%	0.0%	2.4%	6.5%	0.8%	0.8%	0.0%	0.0%	16.9%	0.0%	0.4%	0.0%	4.0%	0.0%	0.0%	0.0%	0.0%	0.0%	0.0%	2.4%
依存症が疑われる患者への対応に関する課題を感じるの有無別	ある	456	47.6%	0.7%	3.3%	6.8%	0.4%	0.9%	1.8%	0.0%	3.9%	0.0%	0.4%	0.0%	5.5%	0.2%	0.0%	0.0%	0.0%	0.0%	0.4%	2.0%
	ない	503	26.6%	1.0%	2.0%	3.2%	2.4%	0.8%	1.0%	0.0%	11.5%	0.2%	0.2%	0.0%	10.5%	0.8%	0.0%	0.2%	0.6%	0.0%	0.2%	4.0%

		n	肛門外科	脳神経外科	整形外科	形成外科	美容外科	眼科	耳鼻いんこう科	小児外科	産婦人科	産科	婦人科	リハビリテーション科	放射線科	麻酔科	病理診断科	臨床検査科	救急科	歯科(歯科・矯正歯科・小児歯科)	無回答	合計
全体		970	0.0%	1.5%	9.0%	0.9%	0.1%	0.3%	7.8%	0.0%	4.7%	0.2%	1.2%	0.0%	0.2%	0.3%	0.0%	0.0%	0.0%	0.5%	3.8%	100.0%
類型別	病院	-	-	-	-	-	-	-	-	-	-	-	-	-	-	-	-	-	-	-	-	-
	診療所	970	0.0%	1.5%	9.0%	0.9%	0.1%	0.3%	7.8%	0.0%	4.7%	0.2%	1.2%	0.0%	0.2%	0.3%	0.0%	0.0%	0.0%	0.5%	3.8%	100.0%
主要診療科目別	内科系	528	0.0%	2.8%	0.0%	0.0%	0.0%	0.0%	0.0%	0.0%	0.0%	0.0%	0.0%	0.0%	0.0%	0.0%	0.0%	0.0%	0.0%	0.0%	0.0%	100.0%
	整形外科系	101	0.0%	0.0%	86.1%	8.9%	0.0%	0.0%	0.0%	0.0%	0.0%	0.0%	0.0%	0.0%	0.0%	0.0%	0.0%	0.0%	0.0%	0.0%	0.0%	100.0%
	産婦人科系	60	0.0%	0.0%	0.0%	0.0%	0.0%	0.0%	0.0%	0.0%	76.7%	3.3%	20.0%	0.0%	0.0%	0.0%	0.0%	0.0%	0.0%	0.0%	0.0%	100.0%
	小児科系	78	0.0%	0.0%	0.0%	0.0%	0.0%	0.0%	0.0%	0.0%	0.0%	0.0%	0.0%	0.0%	0.0%	0.0%	0.0%	0.0%	0.0%	0.0%	0.0%	100.0%
	その他	166	0.0%	0.0%	0.0%	0.0%	0.6%	1.8%	45.8%	0.0%	0.0%	0.0%	0.0%	0.0%	1.2%	1.8%	0.0%	0.0%	0.0%	3.0%	0.0%	100.0%
	科目重複(病院のみ)	-	-	-	-	-	-	-	-	-	-	-	-	-	-	-	-	-	-	-	-	-
依存症が疑われる患者の来院・入院頻度別	かなりある+ある	54	0.0%	0.0%	5.6%	0.0%	0.0%	0.0%	5.6%	0.0%	1.9%	0.0%	0.0%	0.0%	0.0%	0.0%	0.0%	0.0%	0.0%	1.9%	5.6%	100.0%
	少ないがある	247	0.0%	2.8%	6.5%	0.0%	0.0%	0.0%	4.5%	0.0%	0.8%	0.0%	1.2%	0.0%	0.4%	0.4%	0.0%	0.0%	0.0%	0.0%	3.6%	100.0%
	ない	535	0.0%	1.1%	9.3%	1.7%	0.0%	0.6%	9.3%	0.0%	6.4%	0.4%	1.3%	0.0%	0.2%	0.4%	0.0%	0.0%	0.0%	0.6%	3.2%	100.0%
	わからない	124	0.0%	0.0%	12.9%	0.0%	0.8%	0.0%	8.9%	0.0%	7.3%	0.0%	1.6%	0.0%	0.0%	0.0%	0.0%	0.0%	0.0%	0.8%	5.6%	100.0%
依存症が疑われる患者への対応に関する課題を感じるの有無別	ある	456	0.0%	2.2%	7.2%	0.2%	0.0%	0.0%	5.5%	0.0%	3.9%	0.0%	1.3%	0.0%	0.2%	0.4%	0.0%	0.0%	0.0%	0.4%	4.6%	100.0%
	ない	503	0.0%	0.8%	10.7%	1.6%	0.2%	0.6%	9.9%	0.0%	5.6%	0.4%	1.0%	0.0%	0.2%	0.2%	0.0%	0.0%	0.0%	0.6%	3.0%	100.0%

7) 1年間(2020年10月1日から2021年9月30日)における依存症が疑われる患者の来院・入院された頻度

①精神科・心療内科向け【問6】

		n	かなりある (ほぼ毎週ある)	ある (ほぼ毎月ある)	少ないがある (年に数件程度)	ない	わからない	無回答	合計
全体		143	2.8%	16.8%	49.0%	25.9%	4.9%	0.7%	100.0%
類型別	病院	17	0.0%	47.1%	41.2%	11.8%	0.0%	0.0%	100.0%
	診療所	125	3.2%	12.8%	50.4%	28.0%	5.6%	0.0%	100.0%
依存症治療への対応 状況の有無別	行っている	25	12.0%	16.0%	68.0%	4.0%	0.0%	0.0%	100.0%
	行っていない	117	0.9%	17.1%	45.3%	30.8%	6.0%	0.0%	100.0%
依存症が疑われる患者の 来院・入院頻度別	かなりある+ある	-	-	-	-	-	-	-	-
	少ないがある	-	-	-	-	-	-	-	-
	ない	-	-	-	-	-	-	-	-
依存症が疑われる患者への 対応に関する課題を感じる ことの有無別	ある	99	4.0%	20.2%	58.6%	14.1%	3.0%	0.0%	100.0%
	ない	40	0.0%	7.5%	27.5%	55.0%	10.0%	0.0%	100.0%

②その他診療科目向け【問6】

		n	かなりある (ほぼ毎週ある)	ある (ほぼ毎月ある)	少ないがある (年に数件程度)	ない	わからない	無回答	合計
全体		1,106	1.4%	5.3%	27.3%	52.3%	12.7%	1.0%	100.0%
類型別	病院	127	4.7%	9.4%	40.9%	30.7%	13.4%	0.8%	100.0%
	診療所	970	0.8%	4.7%	25.5%	55.2%	12.8%	1.0%	100.0%
主要診療科目別	内科系	560	1.1%	7.7%	36.8%	44.1%	9.3%	1.1%	100.0%
	整形外科系	108	1.9%	0.9%	17.6%	61.1%	16.7%	1.9%	100.0%
	産婦人科系	69	1.4%	0.0%	11.6%	69.6%	17.4%	0.0%	100.0%
	小児科系	78	0.0%	1.3%	6.4%	85.9%	6.4%	0.0%	100.0%
	その他	167	1.8%	1.2%	13.2%	62.9%	20.4%	0.6%	100.0%
	科目重複(病院のみ)	75	2.7%	9.3%	38.7%	30.7%	17.3%	1.3%	100.0%
依存症が疑われる患者の 来院・入院頻度別	かなりある+ある	-	-	-	-	-	-	-	-
	少ないがある	-	-	-	-	-	-	-	-
	ない	-	-	-	-	-	-	-	-
依存症が疑われる患者への 対応に関する課題を感じる ことの有無別	ある	547	2.4%	9.0%	45.3%	30.9%	11.3%	1.1%	100.0%
	ない	547	0.4%	1.8%	9.1%	73.7%	14.3%	0.7%	100.0%

②その他診療科目向け（続き）【問6】

	n	かなりある（ほぼ毎週ある）	ある（ほぼ毎月ある）	少ないがある（年に数件程度）	ない	わからない	無回答	合計
内科	361	1.1%	7.8%	38.5%	42.7%	9.7%	0.3%	100.0%
呼吸器内科	8	0.0%	12.5%	12.5%	75.0%	0.0%	0.0%	100.0%
循環器内科	27	0.0%	14.8%	29.6%	44.4%	11.1%	0.0%	100.0%
消化器内科(胃腸内科)	49	2.0%	8.2%	38.8%	32.7%	16.3%	2.0%	100.0%
腎臓内科	15	0.0%	0.0%	13.3%	73.3%	6.7%	6.7%	100.0%
脳神経内科	14	0.0%	21.4%	50.0%	21.4%	7.1%	0.0%	100.0%
糖尿病内科(代謝内科)	14	0.0%	7.1%	42.9%	50.0%	0.0%	0.0%	100.0%
血液内科	2	0.0%	0.0%	0.0%	100.0%	0.0%	0.0%	100.0%
皮膚科	76	0.0%	0.0%	11.8%	60.5%	27.6%	0.0%	100.0%
アレルギー科	1	0.0%	0.0%	0.0%	100.0%	0.0%	0.0%	100.0%
リウマチ科	3	0.0%	0.0%	33.3%	66.7%	0.0%	0.0%	100.0%
感染症内科	0	-	-	-	-	-	-	-
小児科	78	0.0%	1.3%	6.4%	85.9%	6.4%	0.0%	100.0%
外科	5	0.0%	0.0%	40.0%	60.0%	0.0%	0.0%	100.0%
呼吸器外科	0	-	-	-	-	-	-	-
心臓血管外科	1	0.0%	0.0%	0.0%	100.0%	0.0%	0.0%	100.0%
乳腺外科	3	0.0%	0.0%	0.0%	66.7%	0.0%	33.3%	100.0%
気管食道内科	0	-	-	-	-	-	-	-
消化器外科(胃腸内科)	3	0.0%	0.0%	33.3%	66.7%	0.0%	0.0%	100.0%
泌尿器科	29	0.0%	3.4%	13.8%	72.4%	10.3%	0.0%	100.0%
肛門外科	0	-	-	-	-	-	-	-
脳神経外科	23	0.0%	4.3%	56.5%	30.4%	0.0%	8.7%	100.0%
整形外科	93	2.2%	1.1%	18.3%	58.1%	18.3%	2.2%	100.0%
形成外科	9	0.0%	0.0%	0.0%	100.0%	0.0%	0.0%	100.0%
美容外科	1	0.0%	0.0%	0.0%	0.0%	100.0%	0.0%	100.0%
眼科	4	25.0%	0.0%	0.0%	75.0%	0.0%	0.0%	100.0%
耳鼻いんこう科	76	1.3%	2.6%	14.5%	65.8%	14.5%	1.3%	100.0%
小児外科	0	-	-	-	-	-	-	-
産婦人科	52	1.9%	0.0%	7.7%	71.2%	19.2%	0.0%	100.0%
産科	2	0.0%	0.0%	0.0%	100.0%	0.0%	0.0%	100.0%
婦人科	14	0.0%	0.0%	28.6%	57.1%	14.3%	0.0%	100.0%
リハビリテーション科	0	-	-	-	-	-	-	-
放射線科	2	0.0%	0.0%	50.0%	50.0%	0.0%	0.0%	100.0%
麻酔科	3	0.0%	0.0%	33.3%	66.7%	0.0%	0.0%	100.0%
病理診断科	0	-	-	-	-	-	-	-
臨床検査科	0	-	-	-	-	-	-	-
救急科	0	-	-	-	-	-	-	-
歯科(歯科-矯正歯科・小児歯科・歯科口腔外科)	5	20.0%	0.0%	0.0%	60.0%	20.0%	0.0%	100.0%
診療科目における内科の有無別	610	1.5%	8.0%	36.9%	41.6%	11.5%	0.5%	100.0%
内科を含めない	483	1.2%	1.7%	15.5%	65.4%	14.7%	1.4%	100.0%

8) 当該患者における疑われる依存症の種類

①精神科・心療内科向け【問7】

		n	アルコール依存症	薬物依存症	ギャンブル等依存症	その他	依存対象等が不明	無回答
全体		98	85.7%	53.1%	20.4%	12.2%	0.0%	1.0%
類型別	病院	15	100.0%	73.3%	0.0%	26.7%	0.0%	0.0%
	診療所	83	83.1%	49.4%	24.1%	9.6%	0.0%	1.2%
依存症治療への対応状況の有無別								
行っている		24	91.7%	58.3%	20.8%	8.3%	0.0%	0.0%
行っていない		74	83.8%	51.4%	20.3%	13.5%	0.0%	1.4%
依存症が疑われる患者の来院・入院頻度別								
かなりある+ある		28	78.6%	64.3%	17.9%	17.9%	0.0%	0.0%
少ないがある		70	88.6%	48.6%	21.4%	10.0%	0.0%	1.4%
ない		-	-	-	-	-	-	-
わからない		-	-	-	-	-	-	-
依存症が疑われる患者への対応に関する課題を感じるの有無別								
ある		82	86.6%	52.4%	14.6%	13.4%	0.0%	0.0%
ない		14	85.7%	57.1%	50.0%	7.1%	0.0%	0.0%

②その他診療科目向け【問7】

		n	アルコール依存症	薬物依存症	ギャンブル等依存症	その他	依存対象等が不明	無回答
全体		376	75.3%	49.7%	2.1%	6.1%	0.3%	1.1%
類型別	病院	70	91.4%	25.7%	1.4%	2.9%	0.0%	1.4%
	診療所	301	71.8%	55.1%	2.3%	7.0%	0.3%	1.0%
主要診療科目別	内科系	255	77.6%	54.1%	2.0%	4.3%	0.0%	1.2%
	整形外科系	22	68.2%	50.0%	0.0%	4.5%	0.0%	0.0%
	産婦人科系	9	55.6%	55.6%	0.0%	11.1%	0.0%	0.0%
	小児科系	6	16.7%	16.7%	16.7%	50.0%	0.0%	0.0%
	その他	27	63.0%	51.9%	0.0%	14.8%	0.0%	0.0%
	科目重複(病院のみ)	38	89.5%	23.7%	0.0%	2.6%	0.0%	2.6%
依存症が疑われる患者の来院・入院頻度別								
かなりある+ある		74	63.5%	62.2%	2.7%	8.1%	0.0%	0.0%
少ないがある		302	78.1%	46.7%	2.0%	5.6%	0.3%	1.3%
ない		-	-	-	-	-	-	-
わからない		-	-	-	-	-	-	-
依存症が疑われる患者への対応に関する課題を感じるの有無別								
ある		310	76.8%	51.3%	2.6%	5.5%	0.3%	1.0%
ない		62	67.7%	40.3%	0.0%	9.7%	0.0%	1.6%

9) 依存症の疑いに気付いたきっかけ

①精神科・心療内科向け【問8】

		n	ら患者の特定の薬剤の処方への要望か	方患者の特定の薬剤の適正量以上の処方	健康診断結果から	果から	自医療機関で実施した各種検査の結果	患者との身体的症状に関する診察中等の会話から	患者との精神的症状に関する診察中等の会話から	(診察時の患者本人のしぐさ・様子(手の震え等)から	容などから	患者本人の既往歴や現病歴、服薬内	患者本人の生活歴・生活習慣から	患者のご家族との会話から	その他	無回答
全体		98	37.8%	31.6%	12.2%	18.4%	34.7%	53.1%	18.4%	45.9%	71.4%	44.9%	9.2%	1.0%		
類型別	病院	15	40.0%	33.3%	6.7%	40.0%	33.3%	60.0%	20.0%	60.0%	73.3%	33.3%	20.0%	0.0%		
	診療所	83	37.3%	31.3%	13.3%	14.5%	34.9%	51.8%	18.1%	43.4%	71.1%	47.0%	7.2%	1.2%		
依存症治療への対応状況の有無別																
行っている		24	37.5%	37.5%	16.7%	16.7%	50.0%	79.2%	41.7%	70.8%	91.7%	41.7%	4.2%	0.0%		
行っていない		74	37.8%	29.7%	10.8%	18.9%	29.7%	44.6%	10.8%	37.8%	64.9%	45.9%	10.8%	1.4%		
依存症が疑われる患者の来院・入院頻度別																
かなりある+ある		28	42.9%	32.1%	14.3%	21.4%	28.6%	60.7%	17.9%	53.6%	75.0%	57.1%	10.7%	0.0%		
少ないがある		70	35.7%	31.4%	11.4%	17.1%	37.1%	50.0%	18.6%	42.9%	70.0%	40.0%	8.6%	1.4%		
ない		-	-	-	-	-	-	-	-	-	-	-	-	-		
わからない		-	-	-	-	-	-	-	-	-	-	-	-	-		
依存症が疑われる患者への対応に関する課題を感じるの有無別																
ある		82	37.8%	31.7%	11.0%	17.1%	32.9%	51.2%	17.1%	43.9%	70.7%	43.9%	11.0%	0.0%		
ない		14	35.7%	28.6%	21.4%	28.6%	42.9%	64.3%	28.6%	57.1%	78.6%	50.0%	0.0%	0.0%		

②その他診療科目向け【問8】

		n	ら患者の特定の薬剤の処方への要望か	方患者の特定の薬剤の適正量以上の処方	健康診断結果から	果から	自医療機関で実施した各種検査の結果	患者との身体的症状に関する診察中等の会話から	患者との精神的症状に関する診察中等の会話から	(診察時の患者本人のしぐさ・様子(手の震え等)から	容などから	患者本人の既往歴や現病歴、服薬内	患者本人の生活歴・生活習慣から	患者のご家族との会話から	その他	無回答
全体		376	40.2%	20.7%	14.1%	24.2%	38.6%	25.3%	18.6%	37.5%	47.9%	29.8%	3.7%	1.1%		
類型別	病院	70	14.3%	11.4%	10.0%	42.9%	40.0%	17.1%	18.6%	61.4%	75.7%	51.4%	2.9%	1.4%		
	診療所	301	45.8%	23.3%	15.0%	20.3%	38.2%	27.6%	18.9%	32.2%	42.2%	25.2%	3.3%	1.0%		
主要診療科目別	内科系	255	43.1%	25.1%	16.9%	26.7%	37.6%	26.7%	19.2%	35.7%	47.1%	28.6%	2.7%	1.2%		
	整形外科系	22	45.5%	13.6%	9.1%	18.2%	59.1%	27.3%	18.2%	31.8%	36.4%	13.6%	4.5%	0.0%		
	産婦人科系	9	33.3%	22.2%	11.1%	11.1%	33.3%	44.4%	22.2%	33.3%	11.1%	11.1%	22.2%	0.0%		
	小児科系	6	16.7%	0.0%	0.0%	0.0%	16.7%	0.0%	16.7%	0.0%	16.7%	66.7%	0.0%	0.0%		
	その他	27	33.3%	7.4%	0.0%	3.7%	37.0%	22.2%	25.9%	29.6%	33.3%	18.5%	7.4%	0.0%		
	科目重複(病院のみ)	38	23.7%	10.5%	10.5%	39.5%	34.2%	15.8%	13.2%	63.2%	78.9%	52.6%	0.0%	2.6%		
依存症が疑われる患者の来院・入院頻度別																
かなりある+ある		74	45.9%	23.0%	14.9%	28.4%	35.1%	27.0%	20.3%	41.9%	50.0%	29.7%	4.1%	0.0%		
少ないがある		302	38.7%	20.2%	13.9%	23.2%	39.4%	24.8%	18.2%	36.4%	47.4%	29.8%	3.6%	1.3%		
ない		-	-	-	-	-	-	-	-	-	-	-	-	-		
わからない		-	-	-	-	-	-	-	-	-	-	-	-	-		
依存症が疑われる患者への対応に関する課題を感じるの有無別																
ある		310	42.6%	21.3%	14.5%	26.5%	39.0%	25.8%	19.7%	37.7%	48.1%	32.9%	3.5%	1.0%		
ない		62	29.0%	16.1%	11.3%	12.9%	33.9%	22.6%	12.9%	37.1%	45.2%	16.1%	3.2%	1.6%		

10) 患者の依存症の疑いに気が付くことが多い職種

①精神科・心療内科向け【問9】

		n	医師	看護師・准看護師	理学療法士	作業療法士	精神保健福祉士・社会福祉士	臨床心理技術者（臨床心理士、公認心理師）	管理栄養士・栄養士	保健師	助産師	薬剤師	事務職	その他	無回答
全体		98	94.9%	24.5%	0.0%	1.0%	8.2%	9.2%	0.0%	2.0%	0.0%	1.0%	8.2%	2.0%	2.0%
類型別	病院	15	100.0%	46.7%	0.0%	0.0%	26.7%	20.0%	0.0%	0.0%	0.0%	0.0%	0.0%	0.0%	0.0%
	診療所	83	94.0%	20.5%	0.0%	1.2%	4.8%	7.2%	0.0%	2.4%	0.0%	1.2%	9.6%	2.4%	2.4%
依存症治療への対応状況の有無別	行っている	24	91.7%	37.5%	0.0%	4.2%	20.8%	20.8%	0.0%	0.0%	0.0%	0.0%	16.7%	8.3%	0.0%
	行っていない	74	95.9%	20.3%	0.0%	0.0%	4.1%	5.4%	0.0%	2.7%	0.0%	1.4%	5.4%	0.0%	2.7%
依存症が疑われる患者の来院・入院頻度別	かなりある＋ある	28	100.0%	17.9%	0.0%	0.0%	14.3%	10.7%	0.0%	0.0%	0.0%	0.0%	0.0%	0.0%	0.0%
	少ないがある	70	92.9%	27.1%	0.0%	1.4%	5.7%	8.6%	0.0%	2.9%	0.0%	1.4%	11.4%	2.9%	2.9%
	ない	—	—	—	—	—	—	—	—	—	—	—	—	—	—
	わからない	—	—	—	—	—	—	—	—	—	—	—	—	—	—
依存症が疑われる患者への対応に関する課題を感じるの有無別	ある	82	96.3%	24.4%	0.0%	0.0%	8.5%	8.5%	0.0%	2.4%	0.0%	1.2%	6.1%	2.4%	0.0%
	ない	14	92.9%	28.6%	0.0%	7.1%	7.1%	14.3%	0.0%	0.0%	0.0%	0.0%	21.4%	0.0%	7.1%

②その他診療科目向け【問9】

		n	医師	看護師・准看護師	理学療法士	作業療法士	精神保健福祉士・社会福祉士	臨床心理技術者（臨床心理士、公認心理師）	管理栄養士・栄養士	保健師	助産師	薬剤師	事務職	その他	無回答
全体		376	96.8%	48.4%	2.1%	1.6%	1.3%	0.8%	0.8%	0.0%	0.3%	2.1%	13.8%	1.9%	0.8%
類型別	病院	70	98.6%	78.6%	10.0%	8.6%	7.1%	4.3%	2.9%	0.0%	0.0%	8.6%	2.9%	1.4%	0.0%
	診療所	301	96.3%	42.2%	0.3%	0.0%	0.0%	0.0%	0.3%	0.0%	0.3%	0.7%	16.3%	2.0%	1.0%
主要診療科目別	内科系	255	97.6%	46.3%	0.8%	0.4%	0.8%	0.8%	0.4%	0.0%	0.0%	1.2%	14.9%	1.6%	1.2%
	整形外科系	22	95.5%	50.0%	0.0%	0.0%	0.0%	0.0%	0.0%	0.0%	0.0%	4.5%	9.1%	4.5%	0.0%
	産婦人科系	9	88.9%	66.7%	0.0%	0.0%	0.0%	0.0%	0.0%	0.0%	11.1%	0.0%	0.0%	0.0%	0.0%
	小児科系	6	83.3%	16.7%	0.0%	0.0%	0.0%	0.0%	0.0%	0.0%	0.0%	0.0%	0.0%	16.7%	0.0%
	その他	27	92.6%	37.0%	0.0%	0.0%	0.0%	0.0%	0.0%	0.0%	0.0%	0.0%	22.2%	3.7%	0.0%
	科目重複（病院のみ）	38	97.4%	76.3%	15.8%	13.2%	7.9%	2.6%	5.3%	0.0%	0.0%	10.5%	5.3%	0.0%	0.0%
依存症が疑われる患者の来院・入院頻度別	かなりある＋ある	74	97.3%	52.7%	5.4%	4.1%	4.1%	1.4%	2.7%	0.0%	0.0%	2.7%	18.9%	2.7%	0.0%
	少ないがある	302	96.7%	47.4%	1.3%	1.0%	0.7%	0.7%	0.3%	0.0%	0.3%	2.0%	12.6%	1.7%	1.0%
	ない	—	—	—	—	—	—	—	—	—	—	—	—	—	—
	わからない	—	—	—	—	—	—	—	—	—	—	—	—	—	—
依存症が疑われる患者への対応に関する課題を感じるの有無別	ある	310	97.1%	51.0%	1.9%	1.6%	1.6%	1.0%	0.6%	0.0%	0.3%	2.3%	14.8%	2.3%	0.6%
	ない	62	95.2%	35.5%	1.6%	1.6%	0.0%	0.0%	1.6%	0.0%	0.0%	1.6%	8.1%	0.0%	1.6%

11) 現在行っている対応

①精神科・心療内科向け【問11①】

		n	や依存症専門の医療機関・団体への関わり（院内含む）	どのリストの配布、連絡先の案内	団体に関する情報提供や支援機関・団体	資料などの提供	依存症そのものに関する書籍や啓発	連する相談対応	コメディカル職員による依存症に関する	自診療所や自診療科による依存症に関する	その他	い依存症に対しては特に対応していない	無回答
全体		98	83.7%	45.9%	14.3%	7.1%	23.5%	2.0%	3.1%	6.1%			
類型別	病院	15	100.0%	73.3%	20.0%	13.3%	26.7%	0.0%	0.0%	0.0%			
	診療所	83	80.7%	41.0%	13.3%	6.0%	22.9%	2.4%	3.6%	7.2%			
依存症治療への対応状況の有無別	行っている	24	91.7%	54.2%	29.2%	16.7%	58.3%	4.2%	0.0%	8.3%			
	行っていない	74	81.1%	43.2%	9.5%	4.1%	12.2%	1.4%	4.1%	5.4%			
依存症が疑われる患者の来院・入院頻度別	かなりある+ある	28	92.9%	60.7%	32.1%	14.3%	35.7%	3.6%	3.6%	0.0%			
	少ないがある	70	80.0%	40.0%	7.1%	4.3%	18.6%	1.4%	2.9%	8.6%			
	ない	-	-	-	-	-	-	-	-	-			
	わからない	-	-	-	-	-	-	-	-	-			
依存症が疑われる患者への対応に関する課題を感じるの有無別	ある	82	86.6%	42.7%	13.4%	6.1%	23.2%	1.2%	2.4%	4.9%			
	ない	14	71.4%	64.3%	21.4%	14.3%	28.6%	7.1%	7.1%	7.1%			

②その他診療科目向け【問11①】

		n	や依存症専門の医療機関・団体への関わり（院内含む）	どのリストの配布、連絡先の案内	団体に関する情報提供や支援機関・団体	資料などの提供	依存症そのものに関する書籍や啓発	連する相談対応	コメディカル職員による依存症に関する	自診療所や自診療科による依存症に関する	その他	い依存症に対しては特に対応していない	無回答
全体		376	51.3%	18.4%	3.2%	3.2%	11.4%	5.9%	20.7%	9.6%			
類型別	病院	70	68.6%	28.6%	2.9%	7.1%	8.6%	1.4%	12.9%	4.3%			
	診療所	301	47.2%	15.9%	3.3%	2.3%	12.0%	6.6%	22.6%	11.0%			
主要診療科目別	内科系	255	54.9%	19.2%	2.7%	2.7%	12.5%	7.1%	15.7%	9.8%			
	整形外科系	22	45.5%	4.5%	4.5%	0.0%	13.6%	9.1%	27.3%	13.6%			
	産婦人科系	9	44.4%	0.0%	0.0%	22.2%	11.1%	0.0%	44.4%	0.0%			
	小児科系	6	0.0%	16.7%	16.7%	16.7%	0.0%	0.0%	33.3%	16.7%			
	その他	27	7.4%	18.5%	3.7%	0.0%	7.4%	3.7%	59.3%	11.1%			
	科目重複(病院のみ)	38	65.8%	23.7%	5.3%	5.3%	5.3%	0.0%	15.8%	5.3%			
依存症が疑われる患者の来院・入院頻度別	かなりある+ある	74	54.1%	17.6%	4.1%	2.7%	21.6%	6.8%	21.6%	6.8%			
	少ないがある	302	50.7%	18.5%	3.0%	3.3%	8.9%	5.6%	20.5%	10.3%			
	ない	-	-	-	-	-	-	-	-	-			
	わからない	-	-	-	-	-	-	-	-	-			
依存症が疑われる患者への対応に関する課題を感じるの有無別	ある	310	53.9%	19.7%	3.5%	3.5%	11.6%	6.1%	18.1%	9.4%			
	ない	62	40.3%	12.9%	1.6%	0.0%	11.3%	4.8%	33.9%	8.1%			

12) 今後実施したいと考えている対応

①精神科・心療内科向け【問11②】

		n	や依存症専門の医療機関（院内含む）への紹介	どのリストの配布、連絡先の案内	団体に関する情報提供や支援機関	依存症専門の医療機関や支援機関	資料などの提供	依存症そのものに関する書籍や啓発	連携する相談対応	コメディカル職員による依存症に関する	自診療所や自診療科による依存症に関する	その他	依存症に対して特に対応したいと考えることはない	無回答
全体		98	32.7%	23.5%	14.3%	13.3%	13.3%	9.2%	2.0%	2.0%	48.0%			
類型別	病院	15	40.0%	13.3%	6.7%	20.0%	0.0%	0.0%	0.0%	0.0%	60.0%			
	診療所	83	31.3%	25.3%	15.7%	12.0%	10.8%	2.4%	2.4%	45.8%				
依存症治療への対応状況の有無別	行っている	24	41.7%	25.0%	16.7%	20.8%	0.0%	0.0%	0.0%	33.3%				
	行っていない	74	29.7%	23.0%	13.5%	10.8%	12.2%	2.7%	2.7%	52.7%				
依存症が疑われる患者の来院・入院頻度別	かなりある+ある	28	25.0%	14.3%	14.3%	10.7%	14.3%	0.0%	0.0%	57.1%				
	少ないがある	70	35.7%	27.1%	14.3%	14.3%	7.1%	2.9%	2.9%	44.3%				
	ない	-	-	-	-	-	-	-	-	-				
依存症が疑われる患者への対応に関する課題を感じるの有無別	ある	82	31.7%	23.2%	13.4%	12.2%	9.8%	1.2%	2.4%	47.6%				
	ない	14	35.7%	21.4%	21.4%	21.4%	7.1%	7.1%	0.0%	50.0%				

②その他診療科目向け【問11②】

		n	や依存症専門の医療機関（院内含む）への紹介	どのリストの配布、連絡先の案内	団体に関する情報提供や支援機関	依存症専門の医療機関	資料などの提供	依存症そのものに関する書籍や啓発	連携する相談対応	コメディカル職員による依存症に関する	自診療所や自診療科による依存症に関する	その他	依存症に対して特に対応したいと考えることはない	無回答
全体		376	35.4%	18.4%	10.4%	6.9%	7.4%	2.9%	9.3%	42.0%				
類型別	病院	70	20.0%	20.0%	14.3%	15.7%	7.1%	1.4%	2.9%	55.7%				
	診療所	301	38.9%	17.6%	9.3%	5.0%	7.6%	3.3%	11.0%	38.9%				
主要診療科目別	内科系	255	36.5%	19.6%	9.4%	5.9%	8.6%	3.9%	6.7%	43.5%				
	整形外科系	22	36.4%	13.6%	4.5%	9.1%	4.5%	27.3%	31.8%					
	産婦人科系	9	11.1%	22.2%	0.0%	0.0%	0.0%	0.0%	22.2%	44.4%				
	小児科系	6	66.7%	33.3%	33.3%	0.0%	0.0%	0.0%	16.7%	16.7%				
	その他	27	29.6%	7.4%	14.8%	7.4%	0.0%	0.0%	25.9%	29.6%				
依存症が疑われる患者の来院・入院頻度別	かなりある+ある	74	33.8%	18.9%	14.9%	12.2%	9.5%	5.4%	5.4%	45.9%				
	少ないがある	302	35.8%	18.2%	9.3%	5.6%	7.0%	2.3%	10.3%	41.1%				
	ない	-	-	-	-	-	-	-	-	-				
依存症が疑われる患者への対応に関する課題を感じるの有無別	ある	310	37.7%	18.7%	10.6%	6.8%	6.1%	2.9%	7.4%	41.9%				
	ない	62	24.2%	12.9%	6.5%	6.5%	11.3%	1.6%	19.4%	43.5%				

13) つなぎ・紹介を行ったことがある機関・団体

①精神科・心療内科向け【問 12①】

		n	(自 依 存 症 治 療 機 関 内 の 他 科 含 む)	関 依 存 症 治 療 機 関 内 の 他 科 含 む)	回 復 支 援 施 設	家 族 会	断 自 助 グ ル ー プ (A A 、 N A 、 G A 、 酒 会 等)	行 政 機 関 (県 ・ 市 役 所 ・ 区 役 所)	区 福 祉 保 健 セ ン タ ー	精 神 保 健 福 祉 セ ン タ ー (こ こ ろ の 健 康 相 談 セ ン タ ー)	社 会 福 祉 協 議 会	地 域 ケ ア プ ラ ザ	精 神 障 害 者 生 活 支 援 セ ン タ ー	基 幹 相 談 支 援 セ ン タ ー	障 害 や 介 護 サ ー ビ ス 事 業 所	法 テ ラ ス ・ 弁 護 士 ・ 司 法 書 士	保 護 観 察 所	児 童 相 談 所	健 康 保 険 組 合	そ の 他	無 回 答
全体		82	93.9%	17.1%	12.2%	13.4%	28.0%	19.5%	15.9%	14.6%	1.2%	3.7%	4.9%	1.2%	3.7%	3.7%	0.0%	3.7%	1.2%	0.0%	2.4%
類型別	病院	15	93.3%	40.0%	6.7%	26.7%	40.0%	53.3%	40.0%	33.3%	6.7%	13.3%	13.3%	6.7%	6.7%	6.7%	0.0%	13.3%	0.0%	0.0%	0.0%
	診療所	67	94.0%	11.9%	13.4%	10.4%	25.4%	11.9%	10.4%	10.4%	0.0%	1.5%	3.0%	0.0%	3.0%	3.0%	0.0%	1.5%	1.5%	0.0%	3.0%
依存症治療への対応状況の有無別	行っている	22	90.9%	31.8%	31.8%	27.3%	50.0%	31.8%	31.8%	18.2%	0.0%	9.1%	13.6%	0.0%	4.5%	9.1%	0.0%	4.5%	4.5%	0.0%	4.5%
	行っていない	60	95.0%	11.7%	5.0%	8.3%	20.0%	15.0%	10.0%	13.3%	1.7%	1.7%	1.7%	1.7%	3.3%	1.7%	0.0%	3.3%	0.0%	0.0%	1.7%
依存症が疑われる患者の来院・入院頻度別	かなりある+ある	26	100.0%	23.1%	15.4%	30.8%	38.5%	26.9%	23.1%	23.1%	3.8%	3.8%	7.7%	3.8%	7.7%	7.7%	0.0%	7.7%	0.0%	0.0%	0.0%
	少ないがある	56	91.1%	14.3%	10.7%	5.4%	23.2%	16.1%	12.5%	10.7%	0.0%	3.6%	3.6%	0.0%	1.8%	1.8%	0.0%	1.8%	1.8%	0.0%	3.6%
	ない	-	-	-	-	-	-	-	-	-	-	-	-	-	-	-	-	-	-	-	-
依存症が疑われる患者への対応に関する課題を感じるの有無別	ある	71	93.0%	15.5%	9.9%	11.3%	25.4%	19.7%	15.5%	12.7%	0.0%	2.8%	4.2%	0.0%	2.8%	2.8%	0.0%	2.8%	1.4%	0.0%	2.8%
	ない	10	100.0%	30.0%	30.0%	30.0%	50.0%	20.0%	20.0%	30.0%	10.0%	10.0%	10.0%	10.0%	10.0%	10.0%	0.0%	10.0%	0.0%	0.0%	0.0%

②その他診療科目向け【問 12①】

		n	(自 依 存 症 治 療 機 関 内 の 他 科 含 む)	関 依 存 症 治 療 機 関 内 の 他 科 含 む)	回 復 支 援 施 設	家 族 会	断 自 助 グ ル ー プ (A A 、 N A 、 G A 、 酒 会 等)	行 政 機 関 (県 ・ 市 役 所 ・ 区 役 所)	区 福 祉 保 健 セ ン タ ー	精 神 保 健 福 祉 セ ン タ ー (こ こ ろ の 健 康 相 談 セ ン タ ー)	社 会 福 祉 協 議 会	地 域 ケ ア プ ラ ザ	精 神 障 害 者 生 活 支 援 セ ン タ ー	基 幹 相 談 支 援 セ ン タ ー	障 害 や 介 護 サ ー ビ ス 事 業 所	法 テ ラ ス ・ 弁 護 士 ・ 司 法 書 士	保 護 観 察 所	児 童 相 談 所	健 康 保 険 組 合	そ の 他	無 回 答	
全体		193	91.7%	29.5%	3.1%	2.1%	4.1%	7.8%	4.7%	4.7%	0.5%	8.3%	1.0%	0.0%	2.1%	0.0%	0.5%	1.0%	0.0%	0.5%	2.6%	
類型別	病院	48	89.6%	25.0%	8.3%	0.0%	4.2%	6.3%	0.0%	2.1%	0.0%	6.3%	4.2%	0.0%	2.1%	0.0%	2.1%	0.0%	0.0%	0.0%	4.2%	
	診療所	142	92.3%	31.7%	1.4%	2.8%	4.2%	8.5%	6.3%	5.6%	0.7%	9.2%	0.0%	0.0%	2.1%	0.0%	0.0%	1.4%	0.0%	0.7%	2.1%	
主要診療科目別	内科系	140	90.7%	30.7%	2.1%	2.9%	4.3%	7.1%	6.4%	3.6%	0.7%	9.3%	0.0%	0.0%	2.9%	0.0%	0.0%	0.7%	0.0%	0.7%	3.6%	
	整形外科系	10	100.0%	10.0%	10.0%	0.0%	0.0%	10.0%	0.0%	10.0%	0.0%	0.0%	0.0%	0.0%	0.0%	0.0%	0.0%	0.0%	0.0%	0.0%	0.0%	
	産婦人科系	4	100.0%	25.0%	0.0%	0.0%	0.0%	25.0%	0.0%	25.0%	0.0%	0.0%	0.0%	0.0%	0.0%	0.0%	0.0%	25.0%	0.0%	0.0%	0.0%	
	小児科系	0	-	-	-	-	-	-	-	-	-	-	-	-	-	-	-	-	-	-	-	-
	その他 科目重複(病院のみ)	25	100.0%	50.0%	0.0%	0.0%	0.0%	0.0%	0.0%	0.0%	0.0%	0.0%	0.0%	0.0%	0.0%	0.0%	0.0%	4.0%	0.0%	0.0%	0.0%	0.0%
依存症が疑われる患者の来院・入院頻度別	かなりある+ある	40	95.0%	45.0%	5.0%	2.5%	2.5%	10.0%	0.0%	2.5%	0.0%	2.5%	5.0%	0.0%	2.5%	0.0%	2.5%	0.0%	0.0%	0.0%	0.0%	
	少ないがある	153	90.8%	25.5%	2.6%	2.0%	4.6%	7.2%	5.9%	5.2%	0.7%	9.8%	0.0%	0.0%	2.0%	0.0%	0.0%	1.3%	0.0%	0.7%	3.3%	
	ない	-	-	-	-	-	-	-	-	-	-	-	-	-	-	-	-	-	-	-	-	
依存症が疑われる患者への対応に関する課題を感じるの有無別	ある	167	91.6%	31.1%	3.6%	2.4%	4.2%	8.4%	4.8%	5.4%	0.6%	8.4%	1.2%	0.0%	2.4%	0.0%	0.6%	1.2%	0.0%	0.6%	2.4%	
	ない	25	92.0%	16.0%	0.0%	0.0%	4.0%	4.0%	4.0%	0.0%	0.0%	8.0%	0.0%	0.0%	0.0%	0.0%	0.0%	0.0%	0.0%	0.0%	4.0%	

14) 今後、つなぎ・紹介を行おうと考える機関・団体

①精神科・心療内科向け【問 12②】

		n	(依存症治療を専門とする医療機関 (自医療機関内の他科含む))	関(依存症治療機関内の他科含む)	依存症治療以外を専門とする医療機関	回復支援施設	家族会	断酒会等)	自助グループ(AA、NA、GA、)	行政機関(県・市役所・区役所)	区福祉保健センター	精神保健福祉センター(こころの健康相談センター)	社会福祉協議会	地域ケアプラザ	精神障害者生活支援センター	基幹相談支援センター	障害や介護サービス事業所	法テラス・弁護士・司法書士	保護観察所	児童相談所	健康保険組合	その他	無回答
全体		32	59.4%	12.5%	25.0%	28.1%	34.4%	12.5%	18.8%	21.9%	12.5%	12.5%	12.5%	18.8%	12.5%	15.6%	9.4%	9.4%	9.4%	6.3%	9.4%		
類型別	病院	6	50.0%	16.7%	33.3%	50.0%	50.0%	16.7%	16.7%	16.7%	16.7%	16.7%	16.7%	16.7%	33.3%	16.7%	16.7%	16.7%	16.7%	16.7%	16.7%	0.0%	0.0%
	診療所	26	61.5%	11.5%	23.1%	23.1%	30.8%	11.5%	19.2%	23.1%	11.5%	11.5%	11.5%	15.4%	11.5%	15.4%	7.7%	7.7%	7.7%	7.7%	7.7%	11.5%	
依存症治療への対応状況の有無別	行っている	10	30.0%	0.0%	30.0%	50.0%	40.0%	30.0%	40.0%	40.0%	30.0%	30.0%	40.0%	20.0%	20.0%	20.0%	20.0%	20.0%	20.0%	10.0%	10.0%		
	行っていない	22	72.7%	18.2%	22.7%	31.8%	4.5%	9.1%	13.6%	4.5%	9.1%	13.6%	4.5%	9.1%	13.6%	4.5%	4.5%	4.5%	4.5%	4.5%	9.1%		
依存症が疑われる患者の来院・入院頻度別	かなりある+ある	7	57.1%	0.0%	28.6%	57.1%	28.6%	0.0%	14.3%	14.3%	0.0%	14.3%	14.3%	14.3%	0.0%	28.6%	0.0%	14.3%	0.0%	0.0%	0.0%		
	少ないがある	25	60.0%	16.0%	24.0%	20.0%	36.0%	16.0%	20.0%	24.0%	16.0%	12.0%	12.0%	20.0%	16.0%	12.0%	12.0%	8.0%	12.0%	8.0%	12.0%		
	ない	-	-	-	-	-	-	-	-	-	-	-	-	-	-	-	-	-	-	-	-		
依存症が疑われる患者への対応に関する課題を感じるこの有無別	ある	26	57.7%	11.5%	23.1%	26.9%	30.8%	7.7%	15.4%	19.2%	7.7%	7.7%	7.7%	15.4%	7.7%	7.7%	3.8%	3.8%	3.8%	3.8%	3.8%	11.5%	
	ない	5	60.0%	20.0%	40.0%	40.0%	60.0%	40.0%	40.0%	40.0%	40.0%	40.0%	40.0%	40.0%	40.0%	60.0%	40.0%	40.0%	40.0%	40.0%	20.0%	0.0%	

②その他診療科目向け【問 12②】

		n	(依存症治療を専門とする医療機関 (自医療機関内の他科含む))	関(依存症治療機関内の他科含む)	依存症治療以外を専門とする医療機関	回復支援施設	家族会	断酒会等)	自助グループ(AA、NA、GA、)	行政機関(県・市役所・区役所)	区福祉保健センター	精神保健福祉センター(こころの健康相談センター)	社会福祉協議会	地域ケアプラザ	精神障害者生活支援センター	基幹相談支援センター	障害や介護サービス事業所	法テラス・弁護士・司法書士	保護観察所	児童相談所	健康保険組合	その他	無回答
全体		133	73.7%	27.8%	9.0%	8.3%	16.5%	13.5%	19.5%	19.5%	4.5%	10.5%	6.0%	5.3%	5.3%	4.5%	4.5%	4.5%	3.8%	2.3%	13.5%		
類型別	病院	14	50.0%	35.7%	14.3%	7.1%	14.3%	21.4%	14.3%	28.6%	14.3%	14.3%	14.3%	14.3%	14.3%	7.1%	7.1%	7.1%	7.1%	0.0%	21.4%		
	診療所	117	77.8%	26.5%	8.5%	8.5%	17.1%	12.0%	20.5%	18.8%	3.4%	10.3%	5.1%	4.3%	4.3%	3.4%	4.3%	4.3%	4.3%	3.4%	2.6%	12.0%	
主要診療科目別	内科系	93	79.6%	31.2%	11.8%	7.5%	17.2%	14.0%	23.7%	21.5%	5.4%	12.9%	6.5%	6.5%	6.5%	4.3%	4.3%	4.3%	4.3%	3.2%	10.8%		
	整形外科系	8	62.5%	12.5%	0.0%	12.5%	0.0%	12.5%	0.0%	0.0%	0.0%	12.5%	0.0%	0.0%	0.0%	0.0%	0.0%	0.0%	0.0%	0.0%	25.0%		
	産婦人科系	1	0.0%	0.0%	0.0%	0.0%	0.0%	0.0%	0.0%	0.0%	0.0%	0.0%	0.0%	0.0%	0.0%	0.0%	0.0%	0.0%	0.0%	0.0%	0.0%	100.0%	
	小児科系	4	100.0%	0.0%	0.0%	0.0%	50.0%	0.0%	0.0%	50.0%	0.0%	0.0%	0.0%	0.0%	0.0%	0.0%	25.0%	25.0%	0.0%	0.0%	0.0%		
	その他	8	75.0%	25.0%	0.0%	12.5%	0.0%	25.0%	12.5%	12.5%	0.0%	0.0%	0.0%	0.0%	0.0%	0.0%	0.0%	0.0%	0.0%	0.0%	0.0%	12.5%	
	科目重複(病院のみ)	11	45.5%	27.3%	9.1%	9.1%	18.2%	18.2%	9.1%	27.3%	9.1%	9.1%	9.1%	9.1%	9.1%	9.1%	9.1%	9.1%	9.1%	9.1%	9.1%	0.0%	18.2%
依存症が疑われる患者の来院・入院頻度別	かなりある+ある	25	76.0%	36.0%	8.0%	12.0%	8.0%	16.0%	20.0%	20.0%	12.0%	8.0%	12.0%	8.0%	8.0%	8.0%	8.0%	8.0%	8.0%	4.0%	0.0%	8.0%	
	少ないがある	108	73.1%	25.9%	9.3%	7.4%	18.5%	13.0%	19.4%	19.4%	2.8%	11.1%	4.6%	4.6%	4.6%	3.7%	3.7%	3.7%	3.7%	2.8%	14.8%		
	ない	-	-	-	-	-	-	-	-	-	-	-	-	-	-	-	-	-	-	-	-		
依存症が疑われる患者への対応に関する課題を感じるこの有無別	ある	117	73.5%	29.9%	8.5%	6.8%	16.2%	12.8%	19.7%	19.7%	3.4%	9.4%	5.1%	4.3%	4.3%	3.4%	3.4%	3.4%	3.4%	2.6%	0.9%	12.8%	
	ない	15	73.3%	6.7%	6.7%	13.3%	13.3%	13.3%	13.3%	6.7%	13.3%	6.7%	6.7%	6.7%	6.7%	6.7%	6.7%	6.7%	6.7%	6.7%	6.7%	20.0%	

14) 依存症が疑われる患者への対応に関して課題を感じることの有無

①精神科・心療内科向け【問 13】

		n	課題を感じる ことがある	課題を感じる ことはない	無 回 答	合 計
全体		143	69.2%	28.0%	2.8%	100.0%
類型別	病院	17	76.5%	23.5%	0.0%	100.0%
	診療所	125	68.8%	28.8%	2.4%	100.0%
依存症治療への対応 状況の有無別	行っている	25	84.0%	16.0%	0.0%	100.0%
	行っていない	117	66.7%	30.8%	2.6%	100.0%
依存症が疑われる患者の 来院・入院頻度別	かなりある+ある	28	85.7%	10.7%	3.6%	100.0%
	少ないがある	70	82.9%	15.7%	1.4%	100.0%
	ない	37	37.8%	59.5%	2.7%	100.0%
	わからない	7	42.9%	57.1%	0.0%	100.0%
依存症が疑われる患者への 対応に関する課題を感じる ことの有無別	ある	-	-	-	-	-
	ない	-	-	-	-	-

②その他診療科目向け【問 13】

		n	課題を感じる ことがある	課題を感じる ことはない	無 回 答	合 計
全体		1,106	49.5%	49.5%	1.1%	100.0%
類型別	病院	127	66.1%	33.1%	0.8%	100.0%
	診療所	970	47.0%	51.9%	1.1%	100.0%
主要診療科目別	内科系	560	58.8%	39.8%	1.4%	100.0%
	整形外科系	108	36.1%	63.9%	0.0%	100.0%
	産婦人科系	69	43.5%	53.6%	2.9%	100.0%
	小児科系	78	32.1%	67.9%	0.0%	100.0%
	その他	167	29.3%	70.1%	0.6%	100.0%
	科目重複(病院のみ)	75	60.0%	40.0%	0.0%	100.0%
依存症が疑われる患者の 来院・入院頻度別	かなりある+ある	74	83.8%	16.2%	0.0%	100.0%
	少ないがある	302	82.1%	16.6%	1.3%	100.0%
	ない	578	29.2%	69.7%	1.0%	100.0%
	わからない	141	44.0%	55.3%	0.7%	100.0%
依存症が疑われる患者への 対応に関する課題を感じる ことの有無別	ある	-	-	-	-	-
	ない	-	-	-	-	-

②その他診療科目向け（続き）【問 13】

		n	課題を感じることがある	課題を感じることがない	無回答	合計
主要診療科目別	内科	361	60.4%	38.0%	1.7%	100.0%
	呼吸器内科	8	37.5%	62.5%	0.0%	100.0%
	循環器内科	27	63.0%	37.0%	0.0%	100.0%
	消化器内科(胃腸内科)	49	67.3%	32.7%	0.0%	100.0%
	腎臓内科	15	13.3%	80.0%	6.7%	100.0%
	脳神経内科	14	57.1%	42.9%	0.0%	100.0%
	糖尿病内科(代謝内科)	14	64.3%	35.7%	0.0%	100.0%
	血液内科	2	100.0%	0.0%	0.0%	100.0%
	皮膚科	76	23.7%	76.3%	0.0%	100.0%
	アレルギー科	1	0.0%	100.0%	0.0%	100.0%
	リウマチ科	3	66.7%	33.3%	0.0%	100.0%
	感染症内科	0	-	-	-	-
	小児科	78	32.1%	67.9%	0.0%	100.0%
	外科	5	20.0%	80.0%	0.0%	100.0%
	呼吸器外科	0	-	-	-	-
	心臓血管外科	1	0.0%	100.0%	0.0%	100.0%
	乳腺外科	3	0.0%	100.0%	0.0%	100.0%
	気管食道内科	0	-	-	-	-
	消化器外科(胃腸内科)	3	66.7%	33.3%	0.0%	100.0%
	泌尿器科	29	31.0%	69.0%	0.0%	100.0%
	肛門外科	0	-	-	-	-
	脳神経外科	23	78.3%	17.4%	4.3%	100.0%
	整形外科	93	39.8%	60.2%	0.0%	100.0%
	形成外科	9	11.1%	88.9%	0.0%	100.0%
	美容外科	1	0.0%	100.0%	0.0%	100.0%
	眼科	4	25.0%	75.0%	0.0%	100.0%
	耳鼻いんこう科	76	32.9%	65.8%	1.3%	100.0%
	小児外科	0	-	-	-	-
	産婦人科	52	42.3%	55.8%	1.9%	100.0%
	産科	2	0.0%	100.0%	0.0%	100.0%
	婦人科	14	50.0%	42.9%	7.1%	100.0%
	リハビリテーション科	0	-	-	-	-
放射線科	2	50.0%	50.0%	0.0%	100.0%	
麻酔科	3	66.7%	33.3%	0.0%	100.0%	
病理診断科	0	-	-	-	-	
臨床検査科	0	-	-	-	-	
救急科	0	-	-	-	-	
歯科(歯科・矯正歯科・小児歯科・歯科口腔外科)	5	40.0%	60.0%	0.0%	100.0%	
診療科目における内科の有無別	内科を含む	610	59.2%	39.7%	1.1%	100.0%
	内科を含めない	483	36.9%	62.1%	1.0%	100.0%

15) 依存症が疑われる患者への対応にあたり、感じる具体的な課題

①精神科・心療内科向け【問 14】

	n	応に 依存症が疑われる患者への診断・対応に必要な情報が不足している	難しい 通常の診察時間内に対応することが	い 対応できるコメディカル職員がい	診 療報酬面で採算が合わない	ない 対応しても回復等の効果があるか分からない	対 応しても回復等の効果があるか分からない	専 門の機関等につなぐことが困難 (受入拒否など)	た 継続受診や専門機関等の受診に向け	カ ル専門でないため、医師やコメディ 依 存症対応は自診、療所(自診療科イ の 専門職員が関心を持たない	対 応しきれない 患者を取り巻く複合的な課題が あり、自診療所(自診療科)だけでは	科 理社会的に疑われる患者への治療や心 科)では提供できない	そ の 他	無 回 答
全体	99	47.5%	41.4%	42.4%	17.2%	30.3%	29.3%	42.4%	15.2%	46.5%	40.4%	3.0%	0.0%	
類型別	病院	13	38.5%	46.2%	53.8%	7.7%	23.1%	53.8%	53.8%	15.4%	30.8%	46.2%	0.0%	0.0%
	診療所	86	48.8%	40.7%	40.7%	18.6%	31.4%	25.6%	40.7%	15.1%	48.8%	39.5%	3.5%	0.0%
依存症治療への対応 状況の有無別	行っている	21	52.4%	19.0%	28.6%	28.6%	38.1%	33.3%	47.6%	4.8%	47.6%	28.6%	0.0%	0.0%
	行っていない	78	46.2%	47.4%	46.2%	14.1%	28.2%	28.2%	41.0%	17.9%	46.2%	43.6%	3.8%	0.0%
依存症が疑われる患者の 来院・入院頻度別	かなりある+ある	24	45.8%	45.8%	50.0%	25.0%	41.7%	33.3%	62.5%	20.8%	58.3%	41.7%	0.0%	0.0%
	少ないがある	58	44.8%	36.2%	39.7%	13.8%	29.3%	25.9%	36.2%	15.5%	39.7%	37.9%	5.2%	0.0%
	ない	14	64.3%	57.1%	35.7%	14.3%	21.4%	35.7%	35.7%	7.1%	57.1%	42.9%	0.0%	0.0%
	わからない	3	33.3%	33.3%	66.7%	33.3%	0.0%	33.3%	33.3%	0.0%	33.3%	66.7%	0.0%	0.0%
依存症が疑われる患者への 対応に関する課題を感じる ことの有無別	ある	-	-	-	-	-	-	-	-	-	-	-	-	-
	ない	-	-	-	-	-	-	-	-	-	-	-	-	-

②その他診療科目向け【問 14】

	n	応に 依存症が疑われる患者への診断・対応に必要な情報が不足している	難しい 通常の診察時間内に対応することが	い 対応できるコメディカル職員がい	診 療報酬面で採算が合わない	ない 対応しても回復等の効果があるか分からない	対 応しても回復等の効果があるか分からない	専 門の機関等につなぐことが困難 (受入拒否など)	た 継続受診や専門機関等の受診に向け	カ ル専門でないため、医師やコメディ 依 存症対応は自診、療所(自診療科イ の 専門職員が関心を持たない	対 応しきれない 患者を取り巻く複合的な課題が あり、自診療所(自診療科)だけでは	そ の 他	無 回 答
全体	547	63.8%	50.1%	37.5%	17.7%	23.8%	30.0%	29.3%	20.1%	48.1%	4.2%	0.4%	
類型別	病院	84	67.9%	48.8%	56.0%	21.4%	28.6%	47.6%	32.1%	36.9%	47.6%	6.0%	1.2%
	診療所	456	63.4%	50.9%	34.6%	17.1%	22.8%	27.2%	29.2%	17.3%	48.0%	3.7%	0.2%
主要診療科目別	内科系	329	60.2%	53.2%	36.5%	19.5%	26.4%	32.2%	31.0%	16.1%	47.7%	2.7%	0.6%
	整形外科系	39	66.7%	41.0%	38.5%	23.1%	30.8%	23.1%	30.8%	28.2%	56.4%	5.1%	0.0%
	産婦人科系	30	76.7%	50.0%	36.7%	16.7%	16.7%	26.7%	30.0%	33.3%	43.3%	3.3%	0.0%
	小児科系	25	72.0%	36.0%	28.0%	4.0%	4.0%	12.0%	20.0%	28.0%	28.0%	8.0%	0.0%
	その他	49	61.2%	44.9%	30.6%	8.2%	8.2%	20.4%	18.4%	20.4%	53.1%	8.2%	0.0%
	科目重複(病院のみ)	45	71.1%	51.1%	57.8%	17.8%	28.9%	28.9%	46.7%	28.9%	33.3%	44.4%	8.9%
依存症が疑われる患者の 来院・入院頻度別	かなりある+ある	62	58.1%	53.2%	35.5%	22.6%	45.2%	45.2%	37.1%	14.5%	48.4%	3.2%	0.0%
	少ないがある	248	63.7%	50.8%	35.1%	21.8%	27.0%	35.1%	35.5%	15.7%	48.4%	4.8%	0.4%
	ない	169	64.5%	49.1%	37.9%	12.4%	14.2%	23.1%	20.7%	27.2%	48.5%	4.1%	0.6%
	わからない	62	67.7%	46.8%	48.4%	11.3%	14.5%	14.5%	21.0%	24.2%	43.5%	3.2%	0.0%
依存症が疑われる患者への 対応に関する課題を感じる ことの有無別	ある	-	-	-	-	-	-	-	-	-	-	-	-
	ない	-	-	-	-	-	-	-	-	-	-	-	-

16) 具体的に不足している情報

①精神科・心療内科向け【問 15】

		n	の 依 存 症 か ど う か 診 断 ・ 確 認 す る た め	と 関 連 す る 情 報 機 関 （ 社 会 ・ 資 源 ・ 介 入 機 関 ）	依 存 症 が 疑 わ れ る 患 者 を 紹 介 す る 機 関	連 携 手 順 に 関 す る 情 報 機 関 ・ 団 体 と の	容 援 団 体 に 関 す る 情 報	依 存 症 に 関 す る 情 報 機 関 ・ 支 援 内 支	談 話 場 合 に 関 す る 情 報 機 関 （ 連 絡 先 等 ）	依 存 症 が 疑 わ れ る 患 者 が 自 ら 診 察 先 を 選 ぶ こ と が あ る か	自 ら 診 察 先 を 選 ぶ こ と が あ る か	自 ら 診 察 先 を 選 ぶ こ と が あ る か	自 ら 診 察 先 を 選 ぶ こ と が あ る か	自 ら 診 察 先 を 選 ぶ こ と が あ る か	自 ら 診 察 先 を 選 ぶ こ と が あ る か	自 ら 診 察 先 を 選 ぶ こ と が あ る か	自 ら 診 察 先 を 選 ぶ こ と が あ る か	自 ら 診 察 先 を 選 ぶ こ と が あ る か	自 ら 診 察 先 を 選 ぶ こ と が あ る か	自 ら 診 察 先 を 選 ぶ こ と が あ る か	自 ら 診 察 先 を 選 ぶ こ と が あ る か	自 ら 診 察 先 を 選 ぶ こ と が あ る か	自 ら 診 察 先 を 選 ぶ こ と が あ る か
全体		47	29.8%	80.9%	42.6%	61.7%	34.0%	19.1%	2.1%	2.1%													
類型別	病院	5	40.0%	80.0%	20.0%	60.0%	20.0%	40.0%	0.0%	0.0%													
	診療所	42	28.6%	81.0%	45.2%	61.9%	35.7%	16.7%	2.4%	2.4%													
依存症治療への対応状況の有無別	行っている	11	9.1%	72.7%	18.2%	45.5%	18.2%	18.2%	0.0%	0.0%													
	行っていない	36	36.1%	83.3%	50.0%	66.7%	38.9%	19.4%	2.8%	2.8%													
依存症が疑われる患者の来院・入院頻度別	かなりある+ある	11	36.4%	81.8%	45.5%	63.6%	27.3%	36.4%	0.0%	0.0%													
	少ないがある	26	26.9%	92.3%	42.3%	61.5%	42.3%	15.4%	0.0%	0.0%													
	ない	9	33.3%	55.6%	44.4%	66.7%	22.2%	11.1%	0.0%	11.1%													
依存症が疑われる患者への対応に関する課題を感じることの有無別	ある	1	0.0%	0.0%	0.0%	0.0%	0.0%	0.0%	100.0%	0.0%													
	ない	46	—	—	—	—	—	—	—	—													

②その他診療科目向け【問 15】

		n	の 依 存 症 か ど う か 診 断 ・ 確 認 す る た め	と 関 連 す る 情 報 機 関 （ 社 会 ・ 資 源 ・ 介 入 機 関 ）	依 存 症 が 疑 わ れ る 患 者 を 紹 介 す る 機 関	連 携 手 順 に 関 す る 情 報 機 関 ・ 団 体 と の	容 援 団 体 に 関 す る 情 報	依 存 症 に 関 す る 情 報 機 関 ・ 支 援 内 支	談 話 場 合 に 関 す る 情 報 機 関 （ 連 絡 先 等 ）	依 存 症 が 疑 わ れ る 患 者 が 自 ら 診 察 先 を 選 ぶ こ と が あ る か	自 ら 診 察 先 を 選 ぶ こ と が あ る か	自 ら 診 察 先 を 選 ぶ こ と が あ る か	自 ら 診 察 先 を 選 ぶ こ と が あ る か	自 ら 診 察 先 を 選 ぶ こ と が あ る か	自 ら 診 察 先 を 選 ぶ こ と が あ る か	自 ら 診 察 先 を 選 ぶ こ と が あ る か	自 ら 診 察 先 を 選 ぶ こ と が あ る か	自 ら 診 察 先 を 選 ぶ こ と が あ る か	自 ら 診 察 先 を 選 ぶ こ と が あ る か	自 ら 診 察 先 を 選 ぶ こ と が あ る か	自 ら 診 察 先 を 選 ぶ こ と が あ る か	自 ら 診 察 先 を 選 ぶ こ と が あ る か	自 ら 診 察 先 を 選 ぶ こ と が あ る か
全体		349	65.6%	81.9%	55.6%	47.9%	41.0%	1.4%	1.1%														
類型別	病院	57	47.4%	80.7%	59.6%	59.6%	45.6%	0.0%	1.8%														
	診療所	289	69.6%	82.4%	54.7%	45.7%	39.8%	1.4%	1.0%														
主要診療科目別	内科系	198	61.6%	80.8%	56.1%	47.0%	38.4%	2.0%	1.5%														
	整形外科系	26	80.8%	92.3%	69.2%	61.5%	53.8%	0.0%	0.0%														
	産婦人科系	23	95.7%	65.2%	52.2%	47.8%	47.8%	0.0%	0.0%														
	小児科系	18	61.1%	77.8%	44.4%	33.3%	55.6%	0.0%	0.0%														
	その他	30	76.7%	90.0%	40.0%	36.7%	36.7%	0.0%	0.0%														
	科目重複(病院のみ)	32	50.0%	84.4%	56.3%	56.3%	34.4%	0.0%	3.1%														
依存症が疑われる患者の来院・入院頻度別	かなりある+ある	36	44.4%	80.6%	55.6%	44.4%	33.3%	2.8%	5.6%														
	少ないがある	158	60.8%	82.3%	55.7%	44.3%	37.3%	1.9%	0.6%														
	ない	109	74.3%	83.5%	58.7%	51.4%	42.2%	0.9%	0.9%														
依存症が疑われる患者への対応に関する課題を感じることの有無別	ある	42	78.6%	78.6%	45.2%	54.8%	57.1%	0.0%	0.0%														
	ない	307	—	—	—	—	—	—	—														

17) 行政に期待する支援

①精神科・心療内科向け【問 16】

		n	存症や医師やコメディンに関する研修の実施	啓発リーフレット等の作成に関する依	施設に関する情報提供	医療機関を専門的対象とする連携や相談が	設置・周知に関する情報提供	依存的な情報提供	依存的な情報提供	関係機関との連携	医療機関と地域の回復支援団体等の連携	広域市民全体を対象とする普及啓発	患者本人やその家族を対象とする啓発	依存的な情報提供	その他	特にな	無回答
全体		143	14.0%	36.4%	65.0%	53.8%	12.6%	32.9%	31.5%	11.9%	4.9%	7.7%	4.9%				
類型別	病院	17	17.6%	41.2%	82.4%	58.8%	17.6%	47.1%	35.3%	11.8%	11.8%	0.0%	0.0%				
	診療所	125	13.6%	36.0%	63.2%	53.6%	12.0%	31.2%	31.2%	12.0%	4.0%	8.8%	4.8%				
依存症治療への対応状況の有無別	行っている	25	16.0%	48.0%	72.0%	68.0%	12.0%	28.0%	32.0%	28.0%	12.0%	4.0%	0.0%				
	行っていない	117	13.7%	34.2%	64.1%	51.3%	12.8%	34.2%	31.6%	8.5%	3.4%	8.5%	5.1%				
依存症が疑われる患者の来院・入院頻度別	かなりある+ある	28	25.0%	39.3%	71.4%	50.0%	14.3%	42.9%	35.7%	21.4%	0.0%	7.1%	3.6%				
	少ないがある	70	11.4%	41.4%	68.6%	58.6%	14.3%	27.1%	30.0%	10.0%	7.1%	4.3%	4.3%				
	ない	37	10.8%	27.0%	59.5%	45.9%	10.8%	37.8%	32.4%	8.1%	2.7%	13.5%	5.4%				
依存症が疑われる患者への対応に関する課題を感じるの有無別	ある	99	15.2%	42.4%	75.8%	60.6%	16.2%	36.4%	32.3%	13.1%	6.1%	2.0%	3.0%				
	ない	40	12.5%	25.0%	45.0%	42.5%	5.0%	27.5%	32.5%	10.0%	2.5%	22.5%	0.0%				

②その他診療科目向け【問 16】

		n	存症や医師やコメディンに関する研修の実施	啓発リーフレット等の作成に関する依	施設に関する情報提供	医療機関を専門的対象とする連携や相談が	設置・周知に関する情報提供	依存的な情報提供	依存的な情報提供	関係機関との連携	医療機関と地域の回復支援団体等の連携	広域市民全体を対象とする普及啓発	患者本人やその家族を対象とする啓発	依存的な情報提供	その他	特にな	無回答
全体		1,106	19.1%	34.5%	58.5%	53.5%	10.6%	22.1%	27.9%	6.2%	2.9%	10.5%	2.1%				
類型別	病院	127	24.4%	33.1%	64.6%	68.5%	18.1%	18.9%	22.0%	18.1%	7.1%	6.3%	1.6%				
	診療所	970	18.5%	34.9%	57.8%	51.9%	9.6%	22.7%	28.9%	4.7%	2.3%	10.9%	2.2%				
主要診療科目別	内科系	560	17.9%	36.1%	61.3%	52.7%	10.4%	22.3%	30.2%	6.8%	2.5%	7.7%	2.5%				
	整形外科系	108	19.4%	31.5%	60.2%	54.6%	8.3%	18.5%	20.4%	2.8%	4.6%	9.3%	1.9%				
	産婦人科系	69	23.2%	30.4%	52.2%	58.0%	14.5%	24.6%	27.5%	5.8%	1.4%	14.5%	4.3%				
	小児科系	78	24.4%	38.5%	59.0%	46.2%	7.7%	26.9%	30.8%	3.8%	2.6%	12.8%	1.3%				
	その他	167	16.2%	31.1%	49.7%	51.5%	7.2%	24.6%	26.9%	3.6%	0.6%	18.6%	0.6%				
	科目重複(病院のみ)	75	29.3%	34.7%	61.3%	65.3%	22.7%	17.3%	24.0%	17.3%	9.3%	8.0%	1.3%				
依存症が疑われる患者の来院・入院頻度別	かなりある+ある	74	18.9%	48.6%	54.1%	47.3%	14.9%	29.7%	40.5%	14.9%	6.8%	6.8%	1.4%				
	少ないがある	302	20.5%	36.1%	65.2%	57.3%	13.9%	23.2%	32.5%	8.9%	6.0%	4.6%	1.7%				
	ない	578	17.1%	31.7%	56.6%	52.1%	8.1%	20.2%	23.9%	4.0%	1.4%	14.0%	2.4%				
	わからない	141	24.8%	35.5%	54.6%	55.3%	10.6%	23.4%	28.4%	5.0%	0.0%	10.6%	1.4%				
依存症が疑われる患者への対応に関する課題を感じるの有無別	ある	547	25.4%	40.0%	69.5%	62.3%	15.4%	23.2%	32.7%	9.7%	4.8%	1.1%	1.8%				
	ない	547	13.0%	29.6%	48.4%	45.5%	5.9%	21.2%	23.6%	2.9%	1.1%	20.1%	0.9%				

(2) 精神科・心療内科向けアンケート調査票

依存症の疑いのある方の受診状況等に関するアンケート調査（精神科・心療内科向け）

【ご記入に当たってのお願い】

- ▶ 本調査は、横浜市内の依存症の治療を専門としていない医療機関における、依存症の疑いのある方の受診状況や対応状況等を把握し、依存症対応にかかる医療機関間の円滑な連携に資する施策を検討するための基礎資料とすることを目的として実施します。
- ▶ 本調査票へのご回答は、管理者・責任者以外の方に実施いただいても差し支えありません。ただし、**貴診療所（病院の場合は貴診療科）全体**の依存症への対応状況等についてご回答をお願いいたします。
- ▶ 貴医療機関が診療所であり、複数の診療科を標ぼうされている場合、**精神科・心療内科における依存症への対応等**についてのみご回答ください。
- ▶ 設問文等に特にことわりのない限り、**2021年10月1日時点**の状況をご回答ください。
- ▶ ご回答内容は、本調査以外の目的で使用することはございません。また、統計的に処理し、個別の回答内容が他の方に知られることは一切ありません。
- ▶ ご記入いただきました本調査票につきましては、同封の返信用封筒（茶色、切手不要）に封入・封緘の上、**2021年10月15日（金）（当日消印有効）**までに、ご投函ください。

■調査実施主体（調査の目的・趣旨に関するお問い合わせ先）

横浜市 健康福祉局精神保健福祉課 担当：今野

TEL：045-662-3554 FAX：045-662-3525 メールアドレス：kf-izon@city.yokohama.jp

■調査委託先（調査票の内容に関するお問い合わせ先）

株式会社浜銀総合研究所 地域戦略研究部 担当：加藤（善）・石川・藤好・田中

TEL：045-225-2372 FAX：045-225-2197 メールアドレス：y-ad-guideline@yokohama-ri.co.jp

1. 貴診療所（貴診療科）の状況について

問1. 貴診療所（病院の場合は貴診療科）の①所在地及び②医療機関名（病院名）を教えてください。（それぞれ下欄に記入）

①所在地	横浜市：（ ）区	②貴医療機関名（※）	
------	-------------------------------	------------	--

（※）②医療機関名の記入は任意です。よろしければ、ご記入ください。

問2. 貴診療所（病院の場合は貴診療科）の休止・休診状況について教えてください。（1つだけに○）

1. 休止・休診はしていない	2. 休止あるいは休診中	→調査は以上で終了です。
----------------	--------------	--------------

問3. 貴診療所（病院の場合は貴診療科）の類型を教えてください。（1つだけに○）

1. 病院	2. 有床診療所	3. 無床診療所
-------	----------	----------

問4. 貴診療所（病院の場合は貴診療科）における依存症治療への対応状況を教えてください。（1つだけに○）

1. 依存症に対する治療を行っている	2. 依存症に対する治療を行っていない（→次ページの間6へお進みください）
--------------------	---------------------------------------

※問4において、「1. 依存症に対する治療を行っている」と回答した方にのみおうかがいします。

問5. 治療を行っている依存症の種類を教えてください。（すべてに○）

1. アルコール依存症	2. 薬物依存症
3. ギャンブル等依存症	4. その他（ ）

2. 貴診療所（貴診療科）の依存症が疑われる患者への対応について

※問6は、全員におうかがいします。

問6. 2020年10月1日から2021年9月30日の1年間において、貴診療所（病院の場合は貴診療科）の全ての患者の中で、何らかの依存症が疑われる患者（※）（以下、「依存症が疑われる患者」という）が来院・入院された頻度を教えてください。（1つだけ○）

（※）他の医療機関で依存症との確定診断を受けている患者は除外してご回答ください。

1. かなりある（ほぼ毎週ある）	2. ある（ほぼ毎月ある）	3. 少ないがある（年に数件程度）
4. ない	5. わからない	

→ 4ページの間13へお進みください。

※問7～問12は、問6で「1.かなりある(ほぼ毎週ある)」～「3.少ないがある(年に数件程度)」と回答した方のみご回答ください。（その他の方は問13へお進みください。）

問7. 当該患者において、疑われる依存症の種類を教えてください。（すべてに○）

1. アルコール依存症	2. 薬物依存症	3. ギャンブル等依存症
4. その他（		5. 依存対象等が不明

問8. 依存症が疑われる患者について、どのような点から依存症の疑いに気付かれたか教えてください。（すべてに○）

1. 患者の特定の薬剤の処方への要望から	2. 患者の特定の薬剤の適正量以上の処方を求める訴えから
3. 健康診断結果から	4. 自医療機関で実施した各種検査の結果から
5. 患者との身体的症状に関する診察中等の会話から	6. 患者との精神的症状に関する診察中等の会話から
7. 診察時の患者本人のしぐさ・様子（手の震え等）から	8. 患者本人の既往歴や現病歴、服薬内容などから
9. 患者本人の生活歴・生活習慣から	10. 患者のご家族との会話から
11. その他（	

問9. 貴診療所（病院の場合は貴診療科）において、どのような職種のスタッフが、患者の依存症の疑いに気が付くことが多いか教えてください。（すべてに○）

1. 医師	2. 看護師・准看護師	3. 理学療法士
4. 作業療法士	5. 精神保健福祉士・社会福祉士	6. 臨床心理技術者（臨床心理士、公認心理師）
7. 管理栄養士・栄養士	8. 保健師	9. 助産師
10. 薬剤師	11. 事務職	12. その他（

問10. 依存症が疑われる患者について、貴診療所（病院の場合は貴診療科）を受診した際の主訴で多いものを教えてください。（上位3事例※）（下欄に自由回答）

主訴①	
主訴②	
主訴③	

（※）主訴が3種以下の場合、あるいは依存症が疑われる方の受診が2人以下の場合などにおいては、ご回答いただける範囲でご記入をいただけますと幸いです。

問 1 1. 貴診療所（病院の場合は貴診療科）において、依存症が疑われる患者に対して、①現在行っている対応について教えてください。②また、今後実施したいと考えている対応について教えてください。
 (①、②それぞれ該当する番号すべてに○)

依存症が疑われる患者への対応	①現在行っている対応	②今後実施したいと考えている対応
依存症専門の医療機関（院内含む）や支援機関・団体へのつなぎ・紹介	1	1
依存症専門の医療機関や支援機関・団体に関する情報の提供（支援団体のリストの配布、連絡先の案内など）	2	2
依存症そのものに関する書籍や啓発資料などの提供	3	3
コメディカル職員による依存症に関する相談対応	4	4
自診療所や自診療科による依存症に関する治療の提供	5	5
その他（ ）	6	6
依存症に対しては特に対応していない／特に対応したいと考えることはない	7	7

※問 12 は、問 11 の①あるいは②のいずれかにおいて、「1.依存症専門の医療機関(院内含む)や支援機関・団体へのつなぎ・紹介」と回答した方のみおうかがいします。

問 1 2. 依存症が疑われる患者への対応において、①つなぎ・紹介を行ったことがある機関・団体を教えてください。また、②今後、つなぎ・紹介を行おうと考える機関・団体を教えてください。(①、②それぞれ該当する番号すべてに○)

医療機関（院内含む）や支援機関・団体	①つなぎ・紹介を行ったことがある機関・団体	②今後、つなぎ・紹介を行おうと考える機関・団体
依存症治療を専門とする医療機関（自医療機関内の他科含む）	1	1
依存症治療以外を専門とする医療機関（自医療機関内の他科含む）	2	2
回復支援施設	3	3
家族会	4	4
自助グループ（AA、NA、GA、断酒会等）	5	5
行政機関（県・市役所・区役所）	6	6
区福祉保健センター	7	7
精神保健福祉センター（こころの健康相談センター）	8	8
社会福祉協議会	9	9
地域ケアプラザ	10	10
精神障害者生活支援センター	11	11
基幹相談支援センター	12	12
障害や介護サービス事業所	13	13
法テラス・弁護士・司法書士	14	14
保護観察所	15	15
児童相談所	16	16
健康保険組合	17	17
その他（ ）	18	18

3. 依存症が疑われる患者への対応に当たっての課題や期待する支援について

※問 13 は、全員におうかがいします。

問 13. 貴診療所（病院の場合は貴診療科）において、依存症が疑われる患者への対応に関して課題を感じるかどうか教えてください。（1つだけ○）

- | | |
|----------------|-------------------------|
| 1. 課題を感じることもある | 2. 課題を感じることはない（→問 16 へ） |
|----------------|-------------------------|

※問 14 は、問 13 で「1. 課題を感じることもある」と回答した方のみにおうかがいします。

問 14. 依存症が疑われる患者への対応にあたり、お感じになる課題を教えてください。（すべてに○）

- | |
|---|
| 1. 依存症が疑われる患者への診断・対応に必要な情報が不足している |
| 2. 通常の診察時間内に対応することが難しい |
| 3. 対応できるコメディカル職員がいない |
| 4. 診療報酬面で採算が合わない |
| 5. 対応しても回復等の効果が得にくい・どのくらい効果があるか分からない |
| 6. 専門の機関等につなぐことが困難（受入拒否など） |
| 7. 継続受診や専門機関等の受診に向けた動機づけが困難 |
| 8. 依存症対応は自診療所（自診療科）の専門でないため、医師やコメディカル職員が関心を持たない |
| 9. 患者を取り巻く複合的な課題があり、自診療所（自診療科）だけでは対応しきれない |
| 10. 依存症が疑われる患者への治療や心理社会的療法が自診療所（自診療科）では提供できない |
| 11. その他（ ） |

※問 15 は、問 14 で「1. 依存症が疑われる患者への診断・対応に必要な情報が不足している」と回答した方のみにおうかがいします。

問 15. 具体的にどのような情報が不足しているか教えてください。（すべてに○）

- | |
|--|
| 1. 依存症かどうか診断・確認するための視点・知識 |
| 2. 依存症が疑われる患者を紹介できる相談窓口や支援機関・団体、医療機関に関する情報（社会資源リストなど） |
| 3. 依存症支援を行う他機関・団体との連携手順に関する情報 |
| 4. 依存症の専門的な医療機関や回復支援団体などの具体的な治療・支援内容に関する情報 |
| 5. 依存症が疑われる患者が来院等した場合に、自診療所（自診療科）が相談できる窓口に関する情報（連絡先など） |
| 6. 自診療所（自診療科）で対応可能な具体的な治療や心理社会的療法に関する情報 |
| 7. その他（ ） |

※問 16 は全員におうかがいします。

問 16. 貴診療所（病院の場合は貴診療科）が依存症が疑われる患者への対応を進める上で、行政に期待する支援について教えてください。（すべてに○）

- | |
|--|
| 1. 医師やコメディカル職員に対する依存症に関する研修の実施 |
| 2. 患者等に配布できる依存症に関する啓発リーフレット等の作成 |
| 3. 医療機関を対象とする連携・相談ができる専門的な医療機関や回復支援施設に関する情報の提供 |
| 4. 依存症が疑われる患者等への対応について医療機関が相談できる窓口の設置・周知 |
| 5. 医療機関と地域の回復支援団体等の関係づくり・情報共有のための連絡会等の開催 |
| 6. 広く市民全体を対象とする依存症問題や基礎知識に関する普及啓発 |
| 7. 患者本人やその家族を対象とする依存症の基礎知識や相談・受診を勧める普及啓発 |
| 8. 依存症の患者・依存症が疑われる患者に対応した場合の市独自の補助金等の交付 |
| 9. その他（ ） |
| 10. 特になし |

－ 本調査は以上で終了です。お忙しい中、ご協力ありがとうございました。 －

(2) その他診療科目向けアンケート調査票

依存症の疑いのある方の受診状況等に関するアンケート調査（精神科・心療内科以外向け）

【ご記入に当たってのお願い】

- ▶ 本調査は、横浜市内の依存症の治療を専門としていない医療機関における、依存症の疑いのある方の受診状況や対応状況等を把握し、依存症対応にかかる医療機関間の円滑な連携に資する施策を検討するための基礎資料とすることを目的として実施します。
- ▶ 本調査票へのご回答は、管理者・責任者以外の方に実施いただいても差し支えありません。ただし、**貴診療所（病院の場合は貴診療科）全体**の依存症への対応状況等についてご回答をお願いいたします。
- ▶ 設問文等に特にことわりのない限り、2021年10月1日時点の状況をご回答ください。
- ▶ ご回答いただいた内容につきましては、本調査以外の目的で使用することはありません。また、統計的に処理いたしますので、個別の回答内容が他の方に知られることは一切ありません。
- ▶ ご記入いただきました本調査票につきましては、同封の返信用封筒（茶色、切手不要）に封入・封緘の上、**2021年10月15日（金）（当日消印有効）**までに、ご投函ください

■調査実施主体（調査の目的・趣旨に関するお問い合わせ先）

横浜市 健康福祉局精神保健福祉課 担当：今野

TEL：045-662-3554 FAX：045-662-3525 メールアドレス：kf-izon@city.yokohama.jp

■調査委託先（調査票の内容に関するお問い合わせ先）

株式会社浜銀総合研究所 地域戦略研究部 担当：加藤（善）・石川・藤好・田中

TEL：045-225-2372 FAX：045-225-2197 メールアドレス：y-ad-guideline@yokohama-ri.co.jp

1. 貴診療所（貴診療科）の状況について

問1. 貴診療所（病院の場合は貴診療科）の①所在地及び②医療機関名（病院名）を教えてください。（それぞれ下欄に記入）

①所在地	横浜市：（ ）区	②貴医療機関名（※）	
------	-------------------------------	------------	--

（※）②医療機関名の記入は任意です。よろしければ、ご記入ください。

問2. 貴診療所（病院の場合は貴診療科）の休止・休診状況について教えてください。（1つだけに○）

1. 休止・休診はしていない 2. 休止あるいは休診中 →調査は以上で終了です。

問3. 貴診療所（病院の場合は貴診療科）の類型を教えてください。（1つだけに○）

1. 病院（問4回答後、問6へ） 2. 有床診療所（問4回答後、問5へ） 3. 無床診療所（問4回答後、問5へ）

問4. 貴診療所（病院の場合は貴診療科）で標ぼうしている診療科目を教えてください。（あてはまるものすべてに○）

1. 内科	2. 呼吸器内科	3. 循環器内科	4. 消化器内科(胃腸内科)
5. 腎臓内科	6. 脳神経内科	7. 糖尿病内科(代謝内科)	8. 血液内科
9. 皮膚科	10. アレルギー科	11. リウマチ科	12. 感染症内科
13. 小児科	14. 外科	15. 呼吸器外科	16. 心臓血管外科
17. 乳腺外科	18. 気管食道内科	19. 消化器外科(胃腸内科)	20. 泌尿器科
21. 肛門外科	22. 脳神経外科	23. 整形外科	24. 形成外科
25. 美容外科	26. 眼科	27. 耳鼻いんこう科	28. 小児外科
29. 産婦人科	30. 産科	31. 婦人科	32. リハビリテーション科
33. 放射線科	34. 麻酔科	35. 病理診断科	36. 臨床検査科
37. 救急科	38. 歯科（歯科・矯正歯科・小児歯科・歯科口腔外科）		

※問3において、「2.有床診療所」あるいは「3.無床診療所」と回答した方にのみおうかがいします。

問5. 問4で選択した診療科目のうち、主な診療科目を教えてください。（該当する科目の番号を1つだけ記入）

主な診療科目 (問4の選択肢の番号を記入)	
--------------------------	--

2. 貴診療所（貴診療科）の依存症が疑われる患者への対応について

※問6は、全員におうかがいします。

問6. 2020年10月1日から2021年9月30日の1年間において、貴診療所（病院の場合は貴診療科）の全ての患者の中で、何らかの依存症が疑われる患者（※）（以下、「依存症が疑われる患者」という）が来院・入院された頻度を教えてください。（1つだけ○）

（※）他の医療機関で依存症との確定診断を受けている患者は除外してご回答ください。

- | | | |
|------------------|---------------|-------------------|
| 1. かなりある（ほぼ毎週ある） | 2. ある（ほぼ毎月ある） | 3. 少ないがある（年に数件程度） |
| 4. ない | 5. わからない | |

→ 4ページの間13へお進みください。

※問7～問12は、問6で「1.かなりある(ほぼ毎週ある)」～「3.少ないがある(年に数件程度)」と回答した方のみご回答ください。（その他の方は問13へお進みください。）

問7. 当該患者において、疑われる依存症の種類を教えてください。（すべてに○）

- | | | |
|-------------|----------|--------------|
| 1. アルコール依存症 | 2. 薬物依存症 | 3. ギャンブル等依存症 |
| 4. その他（ | | 5. 依存対象等が不明 |

問8. 依存症が疑われる患者について、どのような点から依存症の疑いに気付かれたか教えてください。（すべてに○）

- | | |
|-----------------------------|------------------------------|
| 1. 患者の特定の薬剤の処方への要望から | 2. 患者の特定の薬剤の適正量以上の処方を求める訴えから |
| 3. 健康診断結果から | 4. 自医療機関で実施した各種検査の結果から |
| 5. 患者との身体的症状に関する診察中等の会話から | 6. 患者との精神的症状に関する診察中等の会話から |
| 7. 診察時の患者本人のしぐさ・様子（手の震え等）から | 8. 患者本人の既往歴や現病歴、服薬内容などから |
| 9. 患者本人の生活歴・生活習慣から | 10. 患者のご家族との会話から |
| 11. その他（ | |

問9. 貴診療所（病院の場合は貴診療科）において、どのような職種のスタッフが、患者の依存症の疑いに気が付くことが多いか教えてください。（すべてに○）

- | | | |
|--------------|------------------|-------------------------|
| 1. 医師 | 2. 看護師・准看護師 | 3. 理学療法士 |
| 4. 作業療法士 | 5. 精神保健福祉士・社会福祉士 | 6. 臨床心理技術者（臨床心理士、公認心理師） |
| 7. 管理栄養士・栄養士 | 8. 保健師 | 9. 助産師 |
| 10. 薬剤師 | 11. 事務職 | 12. その他（ |

問10. 依存症が疑われる患者について、貴診療所（病院の場合は貴診療科）を受診した際の主訴で多いものを教えてください。（上位3事例※）（下欄に自由回答）

主訴①	
主訴②	
主訴③	

（※）主訴が3種以下の場合、あるいは依存症が疑われる方の受診が2人以下の場合などにおいては、ご回答いただける範囲でご記入をいただけますと幸いです。

問 1 1. 貴診療所（病院の場合は貴診療科）において、依存症が疑われる患者に対して、①現在行っている対応について教えてください。②また、今後実施したいと考えている対応について教えてください。（①、②それぞれ該当する番号すべてに○）

依存症が疑われる患者への対応	①現在行っている対応	②今後実施したいと考えている対応
依存症専門の医療機関（院内含む）や支援機関・団体へのつなぎ・紹介	1	1
依存症専門の医療機関や支援機関・団体に関する情報の提供（支援団体のリストの配布、連絡先の案内など）	2	2
依存症そのものに関する書籍や啓発資料などの提供	3	3
コメディカル職員による依存症に関する相談対応	4	4
自診療所や自診療科による依存症に関する治療の提供	5	5
その他（ ）	6	6
依存症に対しては特に対応していない／特に対応したいと考えることはない	7	7

※問 12 は、問 11 の①あるいは②のいずれかにおいて、「1.依存症専門の医療機関(院内含む)や支援機関・団体へのつなぎ・紹介」と回答した方のみおうかがいします。

問 1 2. 依存症が疑われる患者への対応において、①つなぎ・紹介を行ったことがある機関・団体を教えてください。また、②今後、つなぎ・紹介を行おうと考える機関・団体を教えてください。（①、②それぞれ該当する番号すべてに○）

医療機関（院内含む）や支援機関・団体	①つなぎ・紹介を行ったことがある機関・団体	②今後、つなぎ・紹介を行おうと考える機関・団体
依存症治療を専門とする医療機関（自医療機関内の他科含む）	1	1
依存症治療以外を専門とする医療機関（自医療機関内の他科含む）	2	2
回復支援施設	3	3
家族会	4	4
自助グループ（AA、NA、GA、断酒会等）	5	5
行政機関（県・市役所・区役所）	6	6
区福祉保健センター	7	7
精神保健福祉センター（こころの健康相談センター）	8	8
社会福祉協議会	9	9
地域ケアプラザ	10	10
精神障害者生活支援センター	11	11
基幹相談支援センター	12	12
障害や介護サービス事業所	13	13
法テラス・弁護士・司法書士	14	14
保護観察所	15	15
児童相談所	16	16
健康保険組合	17	17
その他（ ）	18	18

3. 依存症が疑われる患者への対応に当たっての課題や期待する支援について

※問 13 は、全員におうかがいします。

問 13. 貴診療所（病院の場合は貴診療科）において、依存症が疑われる患者への対応に関して課題を感じることがあるかどうか教えてください。（1つだけ○）

- | | |
|----------------|-------------------------|
| 1. 課題を感じることがある | 2. 課題を感じることはない（→問 16 へ） |
|----------------|-------------------------|

※問 14 は、問 13 で「1. 課題を感じることがある」と回答した方のみにおうかがいします。

問 14. 依存症が疑われる患者への対応にあたり、お感じになる課題を教えてください。（すべてに○）

- | |
|---|
| 1. 依存症が疑われる患者への診断・対応に必要な情報が不足している |
| 2. 通常の診察時間内に対応することが難しい |
| 3. 対応できるコメディカル職員がいない |
| 4. 診療報酬面で採算が合わない |
| 5. 対応しても回復等の効果が得にくい・どのくらい効果があるか分からない |
| 6. 専門の機関等につなぐことが困難（受入拒否など） |
| 7. 継続受診や専門機関等の受診に向けた動機づけが困難 |
| 8. 依存症対応は自診療所（自診療科）の専門でないため、医師やコメディカル職員が関心を持たない |
| 9. 患者を取り巻く複合的な課題があり、自診療所（自診療科）だけでは対応しきれない |
| 10. その他（ ） |

※問 15 は、問 14 で「1. 依存症が疑われる患者への診断・対応に必要な情報が不足している」と回答した方のみにおうかがいします。

問 15. 具体的にどのような情報が不足しているか教えてください。（すべてに○）

- | |
|--|
| 1. 依存症かどうか診断・確認するための視点・知識 |
| 2. 依存症が疑われる患者を紹介できる相談窓口や支援機関・団体、医療機関に関する情報（社会資源リストなど） |
| 3. 依存症支援を行う他機関・団体との連携手順に関する情報 |
| 4. 依存症の専門的な医療機関や回復支援団体などの具体的な治療・支援内容に関する情報 |
| 5. 依存症が疑われる患者が来院等した場合に、自診療所（自診療科）が相談できる窓口に関する情報（連絡先など） |
| 6. その他（ ） |

※問 16 は全員におうかがいします。

問 16. 貴診療所（病院の場合は貴診療科）が依存症が疑われる患者への対応を進める上で、行政に期待する支援について教えてください。（すべてに○）

- | |
|--|
| 1. 医師やコメディカル職員に対する依存症に関する研修の実施 |
| 2. 患者等に配布できる依存症に関する啓発リーフレット等の作成 |
| 3. 医療機関を対象とする連携・相談ができる専門的な医療機関や回復支援施設に関する情報の提供 |
| 4. 依存症が疑われる患者等への対応について医療機関が相談できる窓口の設置・周知 |
| 5. 医療機関と地域の回復支援団体等の関係づくり・情報共有のための連絡会等の開催 |
| 6. 広く市民全体を対象とする依存症問題や基礎知識に関する普及啓発 |
| 7. 患者本人やその家族を対象とする依存症の基礎知識や相談・受診を勧める普及啓発 |
| 8. 依存症の患者・依存症が疑われる患者に対応した場合の市独自の補助金等の交付 |
| 9. その他（ ） |
| 10. 特になし |

- 本調査は以上で終了です。お忙しい中、ご協力ありがとうございました。 -

**依存症の疑いがある方の受診状況等に関する
アンケート調査
調査結果報告書**

令和4年3月発行

横浜市健康福祉局 精神保健福祉課
〒231-0005 横浜市中区本町2-22 京阪横浜ビル10階
TEL : 045-662-3554 FAX : 045-662-3525

調査委託先 株式会社浜銀総合研究所