

V 地域医療の充実と救急医療体制の確保

資料1

37	産科・周産期医療の充実		事業内容
	本年度	千円 151,308	1 緊急産科医療対策事業 29,540千円 安心して出産できる環境を確保するため、医療機関の連携推進や助産所の活用に取り組みます。 (1) セミオープンシステム推進事業 (2) 助産所嘱託医療機関確保対策事業 (3) 早期産後ケア促進事業 (4) 助産師スキルアップ支援事業 (5) 助産所等設置促進事業
	前年度	152,164	2 周産期救急医療対策事業 95,213千円 周産期救急患者の受入れを促進するため、二次救急病院の体制確保費や周産期センター運営費を助成します。 (1) 周産期救急連携病院運営費助成等 27,213千円 (2) 周産期センター運営費助成 68,000千円
	差引	△ 856	3 緊急周産期医療対策事業〈新規〉 26,555千円 周産期救急医療体制を充実させるため、NICU(新生児集中治療室)及びその後方病床であるGCU(新生児治療室)の整備等を行う医療機関に助成します。
本年度の財源内訳	国	—	
	県	—	
	—	—	
	市費	151,308	

38	小児科二次救急医療の充実		事業内容
	本年度	千円 177,500	1 小児救急拠点病院事業 177,500千円 (1) 小児救急拠点病院運営費助成 140,000千円 24時間365日、専門の小児科医による救急医療を行う医療機関に助成を行います。 ・小児救急拠点病院(7病院) 北部病院、労災病院、東部病院、市民病院、横浜医療センター、みなと赤十字病院、南部病院
	前年度	232,917	(2) 小児救急拠点病院機能強化対策 37,500千円 小児救急拠点病院の機能強化(小児科常勤医11人以上体制の確保)に助成を行います。 (平成19年度から平成21年度までの3か年事業)
	差引	△ 55,417	2 小児科病院群輪番制 夜間・休日において、輪番制による小児科の二次救急医療体制を確保します。 ・市域2病院体制 参加病院数 20病院(平成21年1月1日現在)
本年度の財源内訳	国	—	
	県	—	
	—	—	
	市費	177,500	

39	救急医療体制の確保		事業内容
	本年度	千円 1,209,429	<p>1 初期救急医療対策事業 557,786千円</p> <p>(1) 初期救急医療対策事業 394,637千円</p> <p>ア 休日急患診療所運営費等助成事業 市内18か所の休日急患診療所に運営費等を助成します。</p> <p>イ 夜間急病センター運営費助成事業等 北部・南西部夜間急病センターや深夜帯の内科及び小児科の初期救急患者の受入病院に運営費を助成します。</p> <p>(2) 救急医療センター運営事業 163,149千円</p> <p>ア 夜間急病センター(桜木町) 内科・小児科・眼科・耳鼻いんこう科</p> <p>イ 救急医療情報センター (201-1199) <small>いいきゅうきゆう</small> 24時間365日、救急医療機関を案内します。</p> <p>ウ 小児救急電話相談 (201-1174) <small>いいな-す</small> お子さんが急な病気などの時に、看護師が適切な対応方法等をアドバイスします。</p> <p>2 二次救急医療対策事業 502,207千円</p> <p>(1) 病院群輪番制事業 270,939千円 夜間・休日の入院を必要とする救急患者の受入体制を確保するため、病院群輪番制に参加する病院に運営費を助成します。</p> <p>・診療科目 内科・外科(市域3病院体制)、急性心疾患(市域1病院体制) 小児科(市域2病院体制)</p> <p>・参加病院数 48病院(平成21年1月1日現在)</p> <p>(2) 小児救急拠点病院事業(35ページ 38の1の再掲) 177,500千円 小児救急拠点病院に運営費等を助成します。</p> <p>(3) 周産期救急連携病院運営費助成等(35ページ 37の2(1)の再掲) 27,213千円 周産期二次救急病院に体制確保費等を助成します。</p> <p>(4) 緊急周産期医療対策事業(新規)(35ページ 37の3の再掲) 26,555千円 周産期救急医療体制を充実させるため、NICU(新生児集中治療室)及びその後方病床であるGCU(新生児治療室)の整備等を行う医療機関に助成します。</p> <p>3 三次救急医療対策事業 145,912千円</p> <p>(1) 救命救急センター運営費助成 77,912千円 多発外傷や急性心疾患・脳血管疾患などの重篤な患者に対応する救命救急センターに運営費を助成します。</p> <p>(2) 周産期センター運営費助成(35ページ 37の2(2)の再掲) 68,000千円 妊娠、出産から産後及び新生児に至る周産期の重篤な患者に対応する周産期センターに運営費を助成します。</p> <p>4 YMAT(横浜救急医療チーム)運営事業 3,524千円 市内で発生した列車脱線事故等、複数の重症者が発生した災害現場で消防と連携して救命医療を行うYMAT(協力病院より派遣)を運営します。</p>
	前年度	1,211,259	
	差引	△1,830	
本年度の財源内訳	国	—	
	県	37,550	
	その他	65	
	市費	1,171,814	

40	地域医療の充実		事業内容 1 在宅療養連携推進事業 2,856千円 医療・介護ニーズを併せもつ在宅患者等の療養環境の充実に向け保健・医療・福祉の連携を推進します。 (1) 医師(診療所・病院)、歯科医師、薬剤師、訪問看護師、ケアマネジャー等による対応方策の検討 (2) 在宅療養に携わるスタッフの拡充、連携強化を図るための保健・医療・福祉関係者向け研修会の開催 2 医療連携推進事業 1,265千円 地域の病院、診療所等の連携を推進する医療機関の取組を支援します。 3 医療人材確保対策事業 463,065千円 (1) 看護師確保の支援 437,215千円 ア 看護師復職支援事業費助成等 イ 市内医療機関合同の就職説明会の開催 ウ 看護専門学校への補助 (2) 女性医師等人材確保対策事業 25,850千円 医師や看護師などが安心して働き続けることができる環境を整備します。 ア 院内保育所整備費助成 イ 24時間院内保育促進助成 ウ ワークシェア推進助成
	本年度	千円 467,186	
	前年度	498,990	
	差引	△ 31,804	
本年度の財源内訳	国	—	
	県	—	
	—	—	
	市費	467,186	

41	地域医療の基盤整備		事業内容 1 南西部地域中核病院整備調整事業 300千円 国立病院機構横浜医療センターを南西部地域中核病院として位置づけることに伴う調整を行います。 ・平成22年度に位置づけ予定 2 地域中核病院支援事業 623,339千円 地域中核病院の建設資金等の借入に伴う利子補助を行います。 (1) 済生会横浜市南部病院 (昭和58年開院) (2) 昭和大学横浜市北部病院 (平成13年開院) (3) 済生会横浜市東部病院 (平成19年開院) 3 医療機関整備資金貸付事業 911,234千円 平成21年度以降の新規貸付について取りやめます。 4 病院事業会計繰出金 6,668,916千円 市立病院が実施している、救急医療などの政策的医療等について、繰出を行います。 (1) 市民病院 1,599,063千円 (2) 脳血管医療センター 2,845,821千円 (3) みなと赤十字病院 2,224,032千円
	本年度	千円 8,203,789	
	前年度	7,924,355	
	差引	279,434	
本年度の財源内訳	国	—	
	県	—	
	その他	905,546	
	市費	7,298,243	

横浜市救急医療検討委員会からの提言

第一次提言要旨 (H17.11)

I 初期救急医療の充実

- 桜木町夜間急病センターの現状から考察すると深夜帯診療の継続は解決困難。深夜帯については、市内の方面別に初期救急医療を担う病院を配置して対応することが望ましい。
- 365日深夜帯の小児科・内科の初期救急患者に対応できる病院を「基幹病院」として位置づけ、市内の方面別に配置して深夜帯の初期救急医療を提供していくべき。

II 救急医療情報センターの機能強化と救急医療への市民の理解促進

- 市民の急病時等の問合せに対して、看護師が相談・助言を行うことにより、患者・家族の不安を軽減するとともに、適切な受療行動の促進を図ることが重要である。
- 市民が救急医療に深い理解を持って、症状に応じて適切に医療機関を受診できるようにするため、パンフレット、チラシ等を作成し、啓発活動を行うとともに、幅広い広報を展開する必要がある。

III 小児二次救急医療の充実

- 小児科医を「小児救急拠点病院」に集約化し、段階的に1人以上の小児科常勤医体制を実現することが必要と考える。

第二次提言要旨 (H19.3)

I 病院群輪番制参加病院の適切な機能評価

- 患者実績や診療機能等の適切な検証・評価に基づいて輪番参加病院を選定する。現在の輪番参加病院選定委員会に市民や医療関係の有識者が参加し、委員会の機能強化を図っていくことが望ましい。
- なお、補助金の見直し等についても、今後、必要に応じて検討していくべきものとする。

○輪番体制について

- ・内科・外科については、3ブロックで各1病院の当番体制は維持されており、引き続き、現状の体制で運営することが望ましい。
- ・小児科については、現在の3ブロックで各1病院の当番体制を見直し、全市域を対象として、2病院又は3病院の当番体制で輪番の運営を行うことが望ましい。
- ・心疾患については、今後は、疾患別の救急医療体制の構築が課題となってくることから、平成20年に予定している「横浜市保健医療計画」の改定に合わせて、再検討する必要がある。

○機能について

今後は、二次救急医療を中心としながらも、初期救急患者への対応について、制度の考え方を検討する必要がある。

II 南部方面の初期救急医療施設整備について

- 市南部方面への夜間急病センター整備の必要性は高いと考えられる。
- 365日毎夜間の準夜帯に、内科・小児科の初期救急医療を提供していくことを基本とし、市南部方面の病院が、夜間急病センター機能を備える候補となる。
- 外来診療については、病院常勤医とともに、地域の開業医が診療に当たることを望ましい。今後、地域の開業医の協力については、十分に検討していく必要がある。
- 市南部方面の既存の病院を活用し、病院に準夜帯における初期救急患者に対応する夜間急病センター機能を備える整備手法が望ましいと考える。

反映された施策

○ 桜木町夜間急病センター診療時間の変更

	内科・小児科	眼科・耳鼻科
H18年3月末まで	20:00~翌6:00	20:00~24:00
H18年6月末まで	20:00~24:00	
H18年7月から	18:00~24:00	

- 「基幹病院」による深夜帯 (24:00~翌6:00) 診療の確保 (内科・小児科)
H18年4月~ 市内8病院 H20年4月~ 市内7病院

○ 小児救急電話相談事業

看護師2~3名体制による急病時のアドバイスを実施 (H18年7月~)

	平日	土曜日	休日
横浜市	18:00~24:00	13:00~24:00	9:00~24:00
神奈川県	18:00~22:00	18:00~22:00	18:00~22:00

○ 『小児救急のかかり方』パンフレットの作成

H19年度版 10万6千部

H20年度版 8万部

監修:横浜市小児科医会

配布先:区福祉保健センター、医療機関等



○ 小児救急拠点病院 市内7病院 (H21.1現在)

北部医療圏	西部医療圏	南部医療圏
昭大北部病院	市立市民病院	市立みなと赤十字
横浜労災病院	国立横浜医療C	済生会南部病院
済生会東部病院		

○ 小児救急拠点病院機能強化事業補助金の予算化 (3年間時限補助)

小児科常勤医師9人以上の「小児救急拠点病院」に対して補助

小児科常勤医師数	19年度	20年度	21年度
8人まで	小児救急拠点病院運営費補助	35,000千円	
9人	7,500千円		
10人	15,000千円	7,500千円	
11人	22,500千円	15,000千円	7,500千円
看護師確保	医師11名体制整備時、初年度のみ6,000千円		

○ 病院群輪番制病院の適切な機能評価

- ・ 輪番参加病院選定委員会の充実 (市民代表、救急課長)
- ・ 受入実績の公表、受入状況の調査、ヒアリング調査の実施

○ 小児科の輪番体制

H19年4月~ 2~3病院体制 H20年4月~ 2病院体制

○ 南部方面夜間急病センターの整備

横浜市中期計画において、現在、市内3か所の夜間急病センターを平成22年度までに4か所とする目標を設定

横浜市の救急医療体制の現状

○ 桜木町夜間急病センター(1日当)患者数実績(準夜帯)(単位:人)

	17年度	18年度	19年度	20年度(上)
内科	27.8	28.9	28.1	22.2
小児科	31.7	32.4	28.6	24.3
その他	39.8	37.7	36.4	34.8
合計	99.3	99.1	92.9	81.3

○ 「基幹病院」による深夜帯初期診療(詳細「別紙」)

基幹病院の深夜帯患者数(1日平均)(単位:人)

診療科	18年度	19年度	20年度(上)
内科	27.3	24.6	24.0
小児科	28.2	27.6	26.8
病院数	8	8	7

○ 小児救急電話相談事案件数(月平均)

	18年度	19年度	20年度(上)
横浜市	2,125件	2,427件	2,524件
神奈川県	584件	821件	-

(対応内容:19年度)

対応内容	構成比
直ぐに医療機関へ受診するよう案内	44.9%
〃 以外	55.1%

○ 「小児救急拠点病院」(1日当)患者数(詳細「別紙」)(単位:人)

	17年度	18年度	19年度	20年度(上)
患者数(1日平均)	68.6	95.2	104.0	88.0
病院数	6	6	7	7
1病院当患者数	4,171	5,793	5,439	2,299

○ 「小児救急拠点病院」小児科医師数

※21年度以降に事業評価 (H20年10月;単位:人)

	北部	労災	東部	国立横浜	市民	みなと	南部
小児科医師数	13	4	13	11	8	7	11

○ 病院群輪番制病院の適切な機能評価(患者数実績「別紙」)

・21年度 参加基準を満たさない医療機関 2病院

→ 補助単価引下及び連携医療機関の選定

※今後、医療機関の役割分担を明確化する必要性

○ 小児科の輪番患者数(1日平均)(単位:人)

	17年度	18年度	19年度	20年度(上)
休日	32.7	33.8	43.6	21.0
夜間	34.9	33.6	27.8	20.0
合計	34.6	34.6	30.3	20.1
病院数	26	26	21	20

○ 南部方面夜間急病センターの整備

※ 22年度事業実施に向け、医療機関と調整中

横浜市救急医療検討委員会からの提言

第三次提言要旨 (H19.11)

II 脳血管疾患の救急医療体制の充実

- (1) 市民への脳血管疾患に関する啓発活動の実施
 - 行政は、市民に対して知識の向上のための啓発事業を積極的に実施すべき。(講演会等への支援、普及啓発事業の実施、医療機関情報の積極的な発信、介護予防事業等と連携した疾病予防や緊急対応の啓発事業)
- (2) メディカルコントロール機能の充実
 - 救急隊等における脳血管疾患のトリアージ機能の充実を図るべき。
 - ① 救急隊等の活動基準の充実、t-PA 実施医療機関等への搬送マニュアルの作成
 - ② 症例検討会等を通じた救急搬送のレベルアップ
 - ③ 医療機関情報の集約化と救急隊等への提供
 - ④ 活動基準に基づく実際の救急活動に対する検証
- (3) 当直体制や t-PA 実施医療機関などの医療機能の情報収集及び情報提供機能
 - 行政は、診療機能の情報を収集し、市民や救急隊等に情報提供していくべき。
 - 特に有効性が確認されている t-PA については、実施医療機関の情報を提供していく必要がある。
 - 今後は、t-PA による治療実績を公表するなど評価のしくみを構築する必要がある。
- (4) 医療機関による治療実績等の公表
 - 医療機関は、自らの医療機能のほか、診療実績等について積極的に情報提供することによって、救急医療の向上が図られることが望ましい。
- (5) 医療機関による医療連携のための協議会の組織
 - 医療機関が地域の他の医療機関、介護施設等と連絡・調整機能を持つべき。
 - 行政においては、地域の医療機関が連携のための連絡会や症例検討会等を実施するにあたり、積極的に支援するとともに、医療連携の状況を把握し、情報公開していく必要がある。

I 心疾患の救急医療体制の充実

- (1) 救急医療体制の情報収集と情報提供機能の充実について
 - 医療機関の当直体制などの情報収集を図り、救急隊等や近隣の医療機関に情報提供をはかるべき。
 - 今後は、二次救急対応病院の配置や機能充実のほか、新型救命救急センターの設置促進を図ることにより、横浜市の救急医療体制の拡充を進めるべき。
 - 当面は、輪番日に関わらず現行の輪番参加基準を満たしている医療機関の情報を提供することから進めるべき。
- (2) 連携体制の構築
 - 地域の医療機関どうして当直体制等を調整することが必要
 - 輪番参加医療機関にあつては、心疾患に係るデータの提供などを行い、医療の質の向上に努めるといった社会的義務を果たす責任がある。
 - 心疾患の救急対応病院の医師、救急隊等、行政の三者が定期的に連絡会を設け、救急医療体制の課題について調整を行うことが必要
- (3) 心疾患に係る病院群輪番制事業の見直しと具体的な救急体制づくり
 - 実効性のある輪番事業を実施するため、必要に応じて輪番参加基準や輪番参加病院を改編していく必要がある。
 - 今後、概ね3年程度を目途に連携体制の構築・充実を図ることによって、現行の輪番体制や救急対応病院の機能などを見直ししていくことが望ましい。

反映された施策

○ 脳血管疾患の救急医療体制

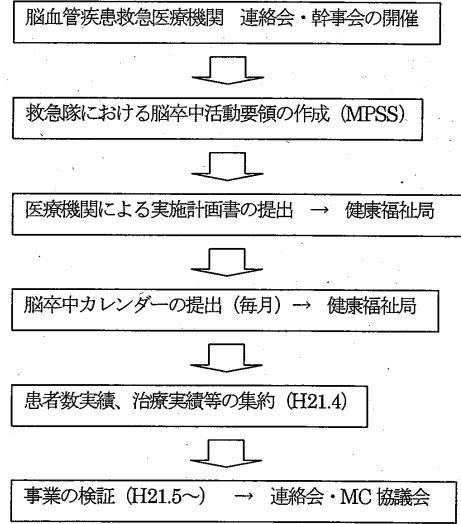
- (1) 市民への啓発活動の実施
 - ア 講演会等への支援
(20年度後援名義：日本神経学会、横浜市立大学市民講座)
 - イ 普及啓発事業
 - ・「119番ガイドブック」【156万部】(全戸配布)
 - ・脳卒中啓発用うちわの作成【4万部】(救急の日イベント等で配布)
 - ・「ハマジン」への掲載【10万部】(民間フリーペーパー)
- (2) メディカルコントロール機能の充実
 - ア 脳卒中患者に対する活動要領の作成
 - イ MPSS (マリア・プレホスピタル・ストローク・スケール) による搬送
 - ウ 「脳卒中カレンダー」の提出 (健福局) と救急課への情報提供
 - エ メディカルコントロール協議会で活動要領等の検証
- (3) 医療機能の情報収集及び情報提供
 - ア 脳血管疾患救急対応及び t-PA 静注療法対応の実施計画書の提出
 - イ 毎月「脳卒中カレンダー」の提出
 - ウ 治療実績の把握のためのルールの構築
(ア) 患者数実績の収集 (健康福祉局)
(イ) 治療実績の分析 (幹事病院)
 - ・発症時刻、病院到着時刻等
 - ・NIH ストロークスケール等
- (4) 医療機関による治療実績等の公表 → 今後、医療機関等と調整
- (5) 医療機関による医療連携のための取組
 - ア 医療機関連絡会の開催 (H20年7月、9月)
 - イ 幹事会の開催 (H20年9月、11月、H21.2月)
 - ウ 方面別脳卒中ネットワークの構築 (医療機関主導)

○ 救命救急センター

- 救命救急センターの設置促進 → 横浜市中期計画 5か所 (計9か所)
(既設置済：1か所、申請：1か所)
 - ・国家予算要望 (H20.6)
 - ・県会みなと会要望 (H20.12)

横浜市の救急医療体制の現状

○ 脳血管疾患の救急医療の新しい仕組みの構築 (H20.12.1~試行)



参加医療機関：30 医療機関
うち t-PA 実施医療機関 28 医療機関

※ H21.4.1 から健康福祉局 HP で医療機関名を公表予定

○ 救命救急センター (既設置 5 か所)

- ・済生会東部病院 (H19.9.1 指定)
- 他 市大C、昭大藤が丘、聖マリ西部、国立横浜

○ 急性心疾患の輪番患者数

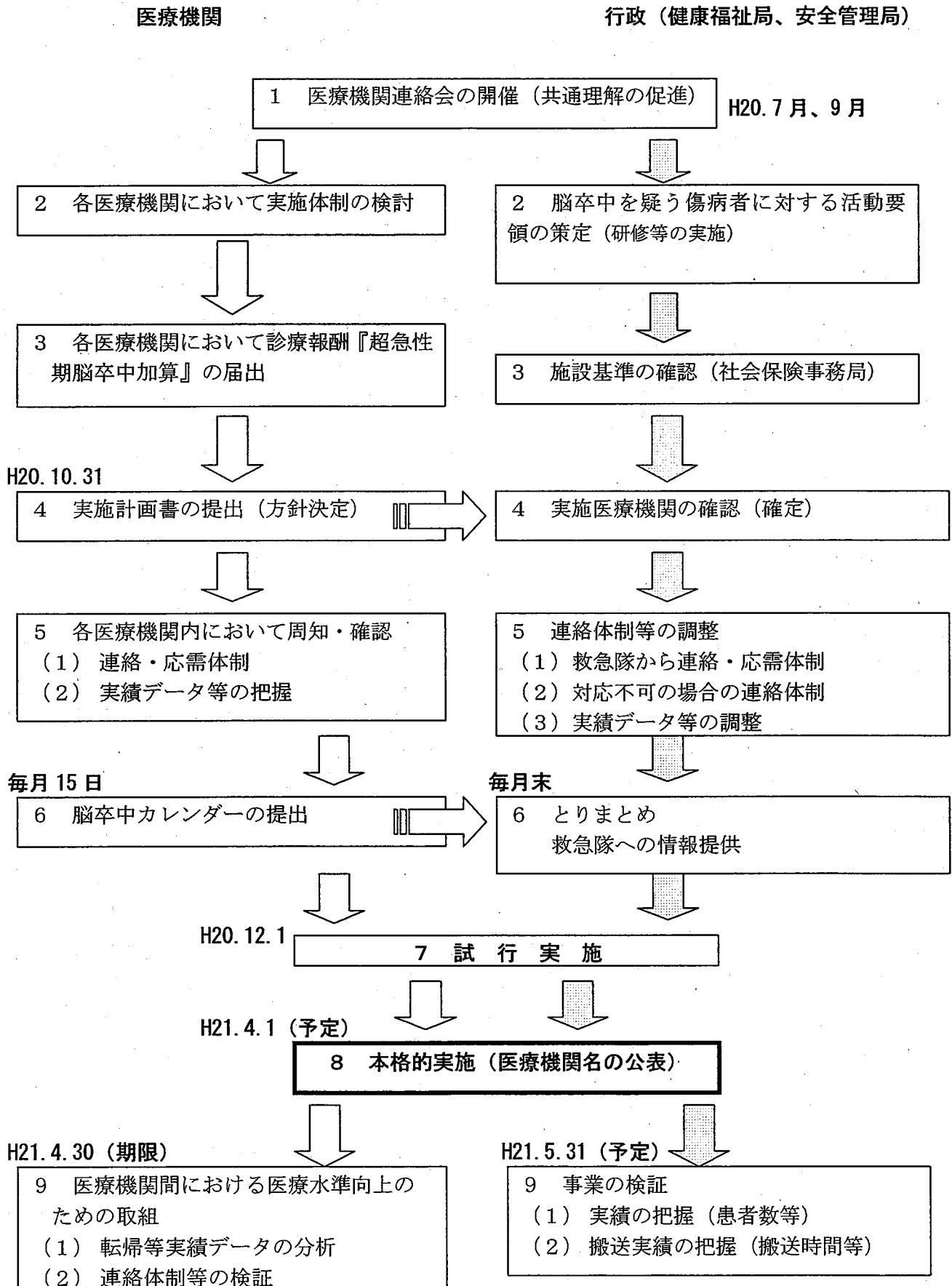
(単位：人)

	18年度	19年度	20年度 (上)
休日	68	71	33
夜間	368	359	182
合計	436	430	215
病院数	16	16	15

※ 21年度以降輪番体制や救急対応病院の機能の見直し検討


資料3

脳血管疾患にかかる救急医療体制について（概略図）

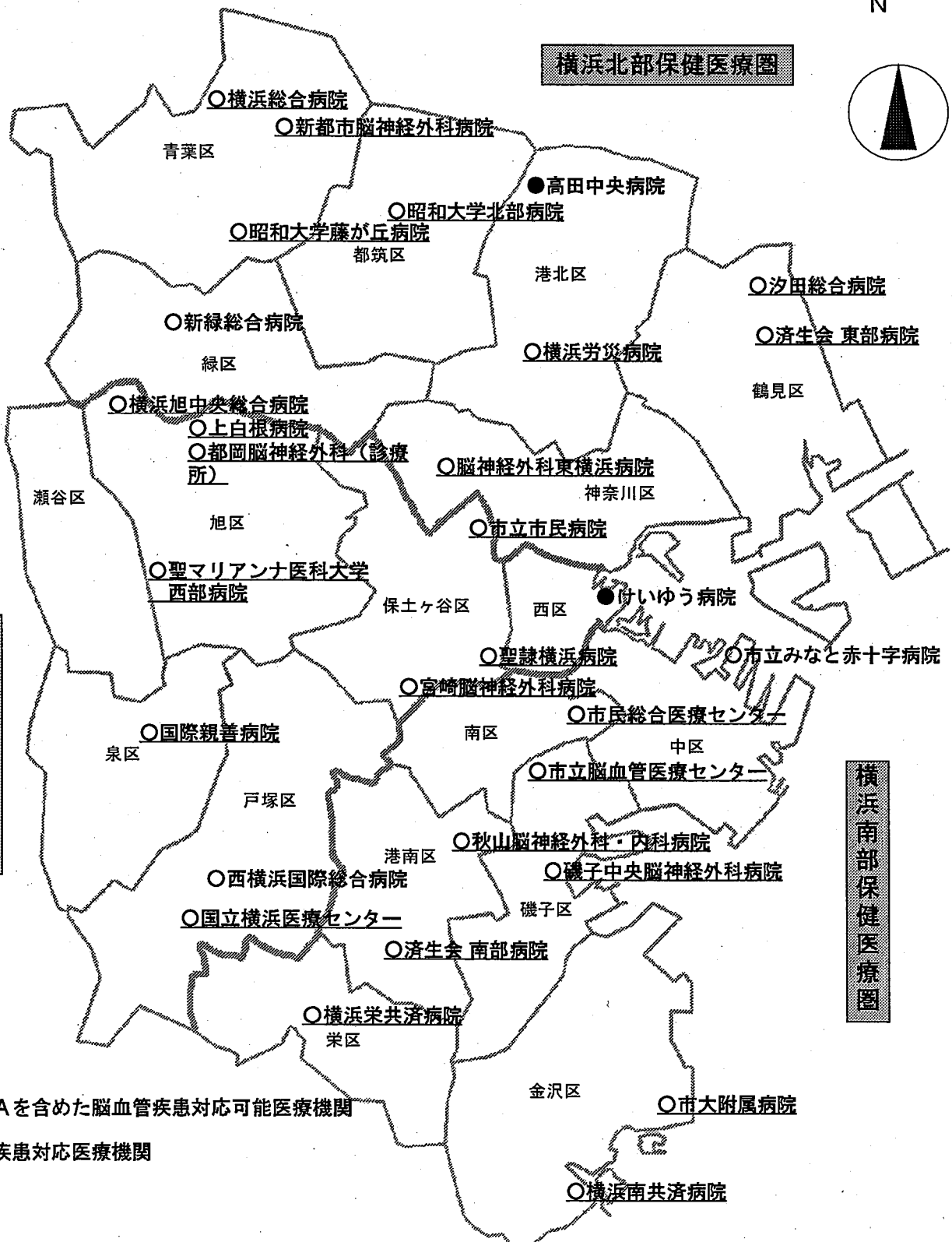


実施計画書に基づく 横浜市の脳血管疾患救急実施医療機関

N



横浜北部保健医療圏



横浜西部保健医療圏

横浜南部保健医療圏

○ t-PAを含めた脳血管疾患対応可能医療機関

● 脳血管疾患対応医療機関


脳血管疾患の救急医療体制について

横浜市における脳血管疾患による死亡者数は、年間2千人を超え、死亡原因の第3位となっているほか、要介護となる方の多くは、脳血管疾患を原因としています。

脳血管疾患については、急性期に治療を適切に行うことで日常生活動作（ADL）の向上など予後に大きな改善を与えることが明らかであるため、脳血管疾患患者を速やかに適切な医療機能のある救急医療機関で治療を受けることが重要となります。

脳卒中とは？
 脳の血管が詰まる「脳梗塞」や破裂する「脳出血」は脳の働きが損なわれる病気です。

- こんな症状が急にはじまったら・・・
- 片側の手足や顔半分が動きにくい、あるいはしびれる。
 - ろれつがまわりにくい、うまく話せない。
 - 視野がかける、ものが二重に見える。
 - 突然の激しい頭痛。
 - めまいやふらつきが上記の症状にともなう。



横浜市では平成21年度から脳卒中に対応した救急医療体制を整備しました。取扱いを行なう医療機関は以下とおりです。

	施設名	所在地	超急性期脳卒中加算届出状況
北部医療圏	恩賜財団済生会横浜市東部病院	鶴見区下末吉3-6-1	○
	財団法人横浜勤労者福祉協会 汐田総合病院	鶴見区矢向1-6-20	
	医療法人社団のう救会脳神経外科東横浜病院	神奈川区羽沢町888	○
	独立行政法人労働者健康福祉機構 横浜労災病院	港北区小机町3211	○
	医療法人すこやか 高田中央病院	港北区高田西2-6-5	
	医療法人社団三喜会横浜新緑総合病院	緑区十日市場町1726-7	○
	医療法人社団明芳会横浜新都市脳神経外科病院	青葉区荏田町433	○
	医療法人社団緑成会横浜総合病院	青葉区鉄町2201-5	○
	昭和大学藤が丘病院	青葉区藤が丘1-30	○
	昭和大学横浜市北部病院	都筑区茅ヶ崎中央35-1	○
西部医療圏	財団法人神奈川県警友会けいゆう病院	西区みなとみらい3-7-3	
	聖隷横浜病院	保土ヶ谷区岩井町215	○
	横浜市立市民病院	保土ヶ谷区岡沢町56	○
	医療法人横浜宮崎脳神経外科病院	保土ヶ谷区狩場町218-9	
	聖マリアンナ医科大学横浜市西部病院	旭区矢指町1197-1	○
	医療法人社団明芳会横浜旭中央総合病院	旭区若葉台4-20-1	○
	横浜都岡脳神経外科(診療所)	旭区都岡町42-1	
	上白根病院	旭区上白根2-65-1	
	西横浜国際総合病院	戸塚区汲沢町56	
	独立行政法人国立病院機構横浜医療センター	戸塚区原宿3-60-2	○
国際親善総合病院	泉区西が岡1-28-1	○	
南部医療圏	横浜市立みなと赤十字病院	中区新山下3-12-1	○
	公立大学法人横浜市立大学 附属市民総合医療センター	南区浦舟町4-57	○
	恩賜財団済生会横浜市南部病院	港南区港南台3-2-10	○
	医療法人社団仁明会秋山脳神経外科・内科病院	港南区港南中央通1-1	
	横浜市立脳血管医療センター	磯子区滝頭1-2-1	○
	医療法人社団芳洋会磯子中央・脳神経外科病院	磯子区森1-16-26	○
	公立大学法人 横浜市立大学附属病院	金沢区福浦3-9	○
	国家公務員共済組合連合会横浜南共済病院	金沢区六浦東1-21-1	○
	国家公務員共済組合連合会横浜栄共済病院	栄区桂町132	○

※超急性期脳卒中加算とは・・・

1. 当該医療機関において、専ら脳卒中の診断及び治療を担当する常勤の医師（専ら脳卒中の診断及び治療を担当した経験を10年以上有するものに限る。）が1名以上配置されており、「脳梗塞 rt-PA 適正使用講習会」を受講していること
2. 薬剤師が常時配置されていること
3. 診療放射線技師及び臨床検査技師が常時配置されていること
4. 脳外科的処置が迅速に行える体制が整備されていること
5. 脳卒中治療を行うにふさわしい専用の治療室を有していること。ただし、ICUやSCUと兼用であっても構わないものとする

などの施設基準に適合している場合に行なうことができる診療報酬上の届出のひとつ。

資料4

横浜市救急医療検討委員会初期救急部会（中間報告）

1 部会の設置

第3回救急医療検討委員会（平成20年3月12日）において、部会を設けて休日等の初期救急医療体制について、そのあり方を含めて幅広く議論することとされました。

このため、「横浜市救急医療検討委員会設置要綱」第7条に基づき、部会を設置し、これまで2回の議論を行ってきました。

2 部会員

「横浜市救急医療検討委員会設置要綱」に基づき、委員長が定めるところ、以下の委員を選定し、議論しました。

氏名	現職・履歴等
大山 学	社団法人横浜市医師会 地域医療事業部会部員
嶽間沢 昌和	同 理事（泉区医師会長）
郡 建男	（独）労働者健康福祉機構横浜労災病院 副院長
豊田 和子	NPO法人「21・子育て応援の会」理事
鳥山 直温	社団法人横浜市医師会 理事（南区医師会長）
古井 民一郎	同 理事（緑区医師会長）
◎古谷 正博（委員）	同 常任理事
松嶋 隆弘	日本大学法学部・大学院法務研究科教授、弁護士
湯口 勉	（株）浜銀総合研究所調査部主任研究員

◎部会長

3 部会の開催

- 第1回 平成20年12月12日（金） 救急医療センター
第2回 平成21年2月13日（金） 市庁舎7階

4 議題等

「休日の初期救急医療体制」を中心に議論を行いました。

(1) 視点

- ア 地域の実情に応じた初期救急医療体制の再構築
- イ 市民サービスの視点にたった初期救急医療体制
- ウ 臨機応変な診療体制の構築
- エ 持続可能な医療提供体制の構築
- オ 休日急患診療所と夜間急病センターにおける空白の診療時間

(2) 検討事項

- ア 新たな救急医療の課題に対応するため、現在実施している事業の検証を行う。
- イ 初期・二次・三次の救急医療体制は、それぞれ密接に関連しており、初期救急医療体制の確保による救急医療体制の充実を図る必要がある。

ウ 休日急患診療所が建替時期となっており、検証を行いながら体制のあり方を議論していく必要がある。

(2) 主な意見等

ア 現状維持

- 休日急患診療所は、現在でも 18 区で診療するべきとの考えである。
- 休日急患診療所を集約化すると二次救急医療機関に患者が集中し、二次医療機関が疲弊する。
- 行政区別に機能していることが理想的である。集約化により利便性のよい場所に移転するべきである。立地上、不便な場所にあれば市民の足が遠のく可能性がある。
- 採算性だけで議論すべきではない。救急医療の不採算性はやむをえない。

イ 見直し

- 小児科医は過重負担とならないよう集約化する方向に向かっている。休日急患診療所は、集約化して診療機能を拡充すると良い。出務医師の確保が困難な区から集約化すべきである。
- 休日急患診療所を集約化することでマンパワーを拡充するなど診療体制を手厚くして対応することができる。
- 休日は休日急患診療所、夜間は夜間急病センターでは、市民はどっちに行っても良いか迷ってしまう。
- 休日急患診療所の集約化を市民が納得しているのであれば良い。
- 医師の出務回数が減るなど休日急患診療所の集約化は医師側にもメリットがある。

ウ その他

- 休日急患診療所も老朽化している。移転再整備なども検討の余地がある。
- 市民にとって休日急患診療所は必要である。現在ある施設を市民が充分理解し、利用するよう周知等を行う。
- 何のために集約化するのか明確にする必要がある。1 区 1 か所を維持することが本当に公平か検証するとともに、市民にどのような体制が望ましいか示す必要がある。

5 今後の対応

現在まで 2 回討議を行ってまいりましたが、休日の初期救急医療体制については、現状維持を基本とするべきという意見と、集約化をするなど、見直しを行う必要があるという意見の両論に分かれており、見直しを行うべきとの意見のほうが多かったのですが、現状では、部会として意見がとりまとまっていない状況です。

そこで、平成 21 年度以降についても、引き続き休日等の初期救急医療体制のあり方について部会で議論したいと考えていますが、改めて 21 年度の救急医療検討委員会及び同委員長と調整することとします。

第1回 初期救急部会 配布資料

※基礎資料集は割愛してあります。

休日、夜間の救急医療体制の整備経過

1 休日の初期救急医療体制（休日急患診療所）

昭和40年代には、国民皆保険制度の普及から、市民の間にも早期受診、早期治療が定着してきましたが、横浜市においては、急速なベッドタウン化により人口が急増し、医療機関の不足が生じました。

また、休日や夜間の診療を休止する医療機関が増えたため、救急患者のたらい回しや時間外診療の拒否などが問題化しました。

このような課題に対応するため、横浜市は市医師会の協力を得て、休日急患診療所の整備に着手しました。

昭和46年の西区休日急患診療所の開設から昭和56年の鶴見区休日急患診療所まで、10年をかけて全区に1か所、休日・年末年始に内科・小児科の診療を行う体制を整備しました。

その後、分区にあわせて順次整備を行い、平成7年には全18区に整備を完了しました。

○ 休日急患診療所（休日及び年末年始の昼間、内科・小児科を診療）

昭和46年 西区休日急患診療所開設

昭和56年 鶴見区休日急患診療所開設（全14区整備・当時）

昭和63年 泉区・栄区休日急患診療所開設

平成7年 青葉区・都筑区休日急患診療所開設（全18区整備）

2 夜間の初期救急医療体制（夜間急病センター）

夜間の初期救急医療については、昭和56年に「横浜市救急医療センター」を整備し、365日毎夜間、内科・小児科（20時～翌6時）、眼科・耳鼻いんこう科（20時～24時）の診療を行うとともに、24時間365日救急医療情報を提供する体制が整いました。

しかし、開設以来の年月の経過にともない、小児科を中心とする救急医療需要が増大してきたため、平成9年に都筑区に「北部夜間急病センター」を、平成12年に泉区に「南西部夜間急病センター」を整備しました。

なお、「横浜市救急医療センター」は、深夜帯の医師の確保が困難であることや準夜帯と比べ患者数は少ないものの比較的重症な患者が多いことなどから、平成18年度から深夜帯の診療を取りやめる一方、市内7か所の小児救急拠点病院において、深夜帯のみ内科・小児科の初期救急患者を受け入れる体制を整備しました。

また、平成18年度から小児の急な発熱などで困ったときに、看護師が適切な対応方法をアドバイスする小児救急電話相談事業を開始しました。

○救急医療センター（365日毎夜間、初期救急医療に対応）

昭和56年 横浜市救急医療センター整備

小児科、内科 20時～翌6時

耳鼻科、眼科 20時～24時

救急医療情報の提供 24時間365日

平成18年 小児科、内科 18時～24時（診療時間変更）

小児救急電話相談（看護師）

平日18時～24時

土曜日13時～24時

休日9時～24時

○夜間急病センター（365日毎夜間、初期救急医療に対応）

平成9年 北部夜間急病センター整備

小児科、内科 20時～24時

平成12年 南西部夜間急病センター整備

小児科、内科 20時～24時



凡例

- ▲ 夜間急病センター
- 休日急患診療所
- ◆ 小児救急拠点病院

休日急患診療所、夜間急病センター施設状況一覧

行政区	名称	所在地	運営主体	診療開始年月日 (開設年月日)	診療科目 ※1	処方方法 (院内・院外)	診療日	診療時間	敷地の所有 関係	敷地面積 ㎡	建物所有者	建設構造
休日急患診療所	鶴見	鶴見区休日急患診療所	鶴見区鶴見中央 4-21-3	社団法人 鶴見メディカルセンター	S56.4.5	内・小	内	10:00~16:00	横浜市 (無償貸与)	800.2 休日 275.4 (敷地全体 1196.0)	各区の 運営主体	R・C造・2階建
	神奈川	神奈川区休日急患診療所	神奈川区反町 1-8-4はーと友神奈川3階	社団法人 神奈川区メジカルセンター	S47.4.9	内・小	内	10:00~16:00				R・C造・4階建 (休日は3階)
	西	西区休日急患診療所	西区中央 1-15-18	社団法人 西区医療センター	S46.10.3	内・小	内	10:00~16:00				R・C造・3階建
	中	中区休日急患診療所	中区本牧町 2-353	社団法人 横浜市中区医療センター	S48.7.21	内・小	内	10:00~16:00				R・C造・3階建
	南	南区休日急患診療所	南区宿町 4-76-1	社団法人 南区医師協会	S54.7.15	内・小	内	10:00~16:00				R・C造・2階建
	港南	港南区休日急患診療所	港南区港南中央通 7-29	社団法人 横浜港南メジカルセンター	S53.6.25	内・小	内	10:00~16:00				R・C造・3階建
	保土ヶ谷	保土ヶ谷区休日急患診療所	保土ヶ谷区天王町 1-21	社団法人 横浜市保土ヶ谷医療センター	S55.4.20	内・小	内	10:00~16:00				R・C造・2階建
	旭	旭区休日急患診療所	旭区二俣川 1-88-16	社団法人 横浜市旭医療センター	S52.7.17	内・小	内	10:00~16:00				R・C造・3階建
	磯子	磯子区休日急患診療所	磯子区滝頭 2-31-6	社団法人 横浜市磯子区医療センター	S53.3.19	内・小	内	10:00~16:00				R・C造・3階建
	金沢	金沢区休日急患診療所	金沢区金沢町48	社団法人 金沢区三師会	S47.11.12	内・小・歯	外	10:00~16:00				R・C造・2階建
	港北	港北区休日急患診療所	港北区菊名 4-4-22	社団法人 横浜市港北医療センター	S50.1.19	内・小	内	10:00~16:00				R・C造・4階建 の一部
	緑	緑区休日急患診療所	緑区中山町 1156-6	社団法人 横浜市緑区メディカルセンター	H7.7.2	内・小	外	9:00~12:00 13:00~16:00				R・C造・4階建
	青葉	青葉区休日急患診療所	青葉区藤が丘 2-20-10	社団法人 横浜市青葉区メディカルセンター	S53.6.18	内・小	内	9:00~12:00 13:00~16:00				R・C造・2階建 (一部S造)
	都筑	都筑区休日急患診療所	都筑区牛久保西 1-23-4	社団法人 横浜市都筑医療センター	H7.5.28	内・小	内	10:00~16:00				R・C造・2階建
	戸塚	戸塚区休日急患診療所	戸塚区原宿 3-59-2	社団法人 西部総合保健センター	S54.10.28	内・小・歯	外	10:00~16:00				R・C造・3階建
	栄	栄区休日急患診療所	栄区公田町 635-7	社団法人 横浜市栄区メディカルセンター	S63.4.3	内・小	内	10:00~16:00				R・C造・2階建
泉	泉区休日診療所	泉区中田北 1-9-8	社団法人 泉区メディカルセンター	S63.3.27	内・小	外	10:00~16:00	R・C造・1階建				
瀬谷	瀬谷区休日急患診療所	瀬谷区橋戸 1-36-1	社団法人 横浜市瀬谷区メディカルセンター	S52.3.27	内・小	内	10:00~16:00	S造・2階建				
夜間急病センター	桜木町	横浜市救急医療センター (夜間急病センター)	中区桜木町 1-1	社団法人 横浜市病院協会	S56.5.11	内・小 眼・耳鼻	内	内・小 18:00~24:00 眼・耳鼻 20:00~24:00	横浜市	1729.7	横浜市	SR・C造・地上 11階 地下2階
	北部	横浜市北部夜間急病センター	都筑区牛久保西 1-23-4	社団法人横浜市医師会	H9.11.10	内・小	内	毎日 20:00~24:00	横浜市 (無償貸与)	1208.5	各区の 運営主体	R・C造・2階建
	南西部	横浜市南西部夜間急病センター	泉区中田北 1-9-8	社団法人横浜市医師会	H12.12.18	内・小	外	20:00~24:00				R・C造・1階建

※1 神奈川県事業として祝休日あたり2か所の休日急患診療所において輪番により耳鼻いんこう科対応を行っています。(西区・戸塚区を除く。)

3 救急医療体制の充実 <重点推進分野3>

横浜市では、平成17年度から横浜市救急医療検討委員会を設置し、医療関係者・市民などから意見を聞きながら、より一層の救急医療体制の充実に努めています。

現在までに第1次提言（小児救急医療提供体制を中心に検討）、第2次提言（市南西部の夜間休日における救急医療提供体制のあり方を中心に検討）、第3次提言（心疾患・脳血管疾患の救急医療体制の充実を中心に検討）が横浜市長に提出され、施策への反映及び検討を行ってきました。

今後も、救急医療提供体制や従来から実施してきた救急医療施策事業の見直し等について、引き続き検討を行っていきます。

（救急医療検討委員会の概要及び提言については「資料編」参照）

(1) 初期救急医療体制の再構築

【本市の現状】

1 日曜・祝日の救急医療体制

日曜・祝日の昼間については、18区に整備されている休日急患診療所*において、内科・小児科の患者を受け入れています。

2 夜間の救急医療体制

準夜帯は、市内3か所の夜間急病センター**において、内科・小児科の患者の受け入れを行っています。なお、横浜市救急医療センター（桜木町夜間急病センター）においては、眼科・耳鼻いんこう科の診療も行っています。

表IV3(1)-1 夜間急病センター（平成19年11月1日現在）

1	横浜市救急医療センター (桜木町夜間急病センター)	(電話：212-3535) 内科・小児科 18:00~24:00 眼科・耳鼻いんこう科 20:00~24:00
2	横浜市北部夜間急病センター 都筑区牛久保西1-23-4	(電話：911-0088) 内科・小児科 20:00~24:00
3	横浜市南西部夜間急病センター 泉区中田北1-9-8	(電話：806-0921) 内科・小児科 20:00~24:00

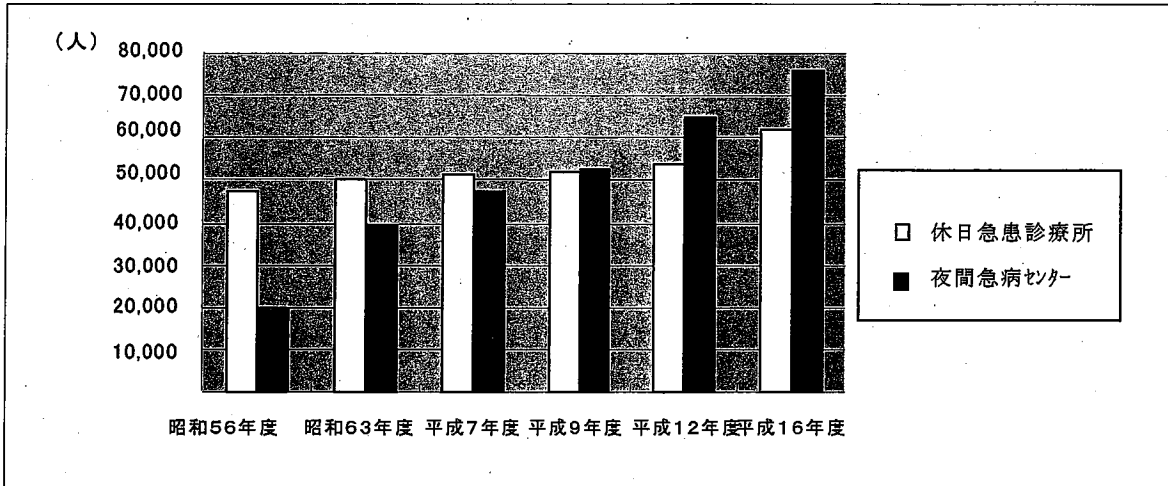
* 休日急患診療所の受付及び診療時間は概ね午前10時～午後4時となっていますが、区ごとにやや異なります。

** 夜間急病センターの準夜帯診療時間 20:00～24:00（桜木町の内科、小児科は18:00～24:00）

3 受診の状況

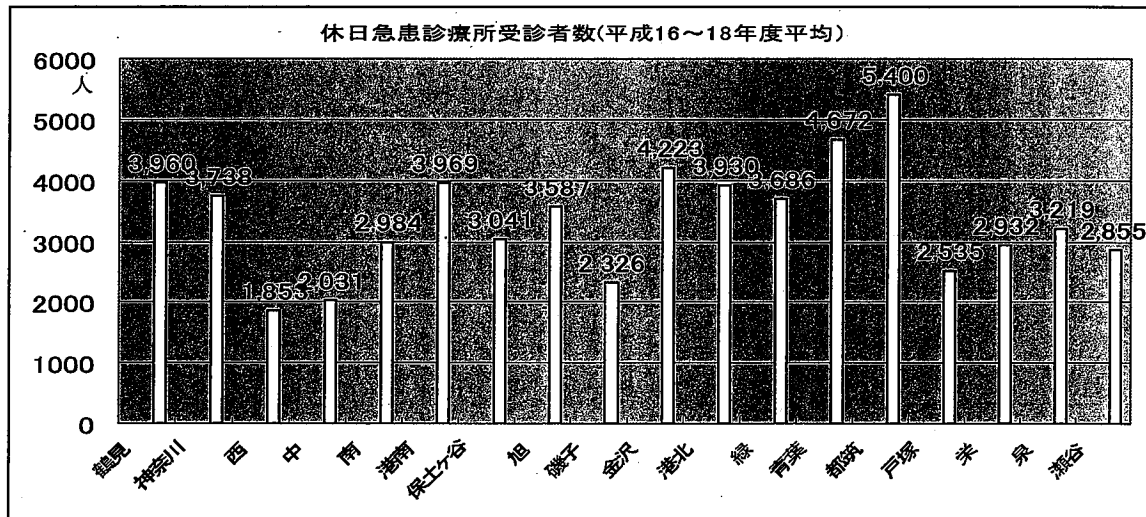
各区休日急患診療所及び夜間急病センターの受診者数は、人口増加等の要因もあいまって年々増加傾向がみられる一方で、近年、休日や夜間の初期救急医療の担い手の確保が困難になってきています。

図IV 3 (1) - 1 初期救急の患者数 年次推移



また、各区休日急患診療所の受診者数は、最大約 3 倍の差があり、地域の年齢別人口構成や既存の医療資源の状況等によって差異が生じています。

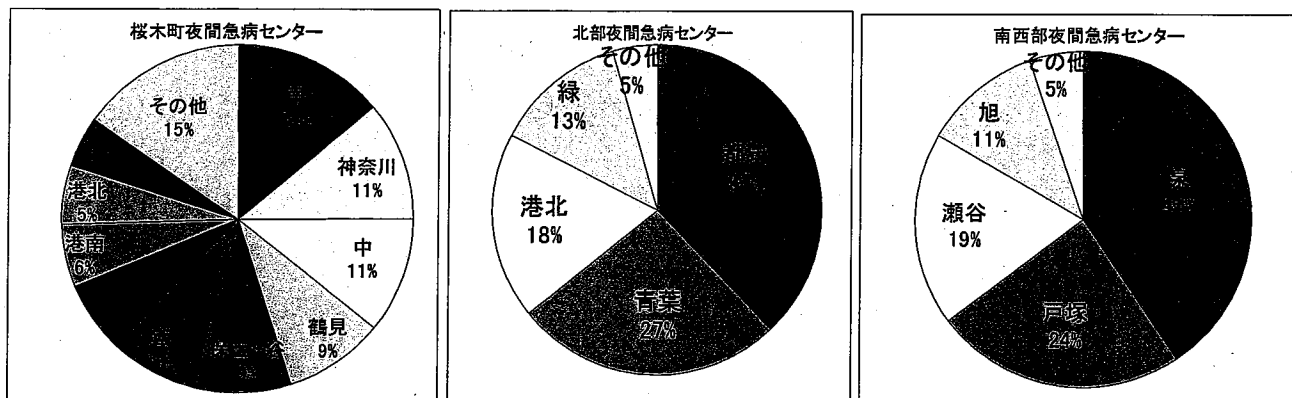
図IV 3 (1) - 2 各区休日急患診療所受診者数 (平成 16~18 年度平均)



※区別の人口は考慮していません。

桜木町夜間急病センターは市中心部にあるため、多くの地域からの初期救急患者を受け入れています。一方、北部及び南西部夜間急病センターは近隣区に居住する患者の受入が大部分を占めています。一方、港南区・磯子区・金沢区・栄区に居住する患者の利用は少なくなっています。

図IV3 (1) - 2 平成17年度夜間急病センター患者住所地(区)別割合



救急医療情報センターでは、救急医療機関及び救急医療に関する情報を収集し、受診可能な医療機関について24時間365日体制で市民に電話等で情報を提供しています。(平成18年度実績171,242件)

横浜市救急医療情報センター

～急病時等の際に、医療機関をご案内します～

救急医療情報センターでは、24時間年中無休で、市内の受診可能な医療機関をご案内しています。

救急医療情報センター (24時間受付・年中無休)

いい救急

TEL:045-201-1199

FAX:045-212-3808

【課題】

- 1 準夜帯(24時まで)の初期救急を担う夜間急病センターは、市内に3か所整備されていますが、立地条件から南部方面に居住する患者は受診しにくい状況になっています。
- 2 今後、診療所医師の高齢化等の要因により、休日等の救急医療や地域医療の担い手を確保することが難しくなる中で、あらためて市民サービスの視点にたった初期救急医療体制を検討していく必要があります。
- 3 地域のニーズや実情に応じた初期救急医療体制の再構築が求められています。

【施策・事業展開】

- 1 南部方面夜間急病センターの整備を進めます。
- 2 初期救急医療体制のあり方については、横浜市救急医療検討委員会などの意見を聞きながら方向性を定めます。

【目標】

年度	18	19	20	21	22	23	24
夜間急病センターの整備			南部方面の整備方針の決定		南部方面夜間急病センターの整備		

政令市救急医療体制(内科・小児科・外科)

	初期救急医療機関			二次救急医療機関			三次救急医療機関		
札幌市	夜間急病センター	内・小	毎日 19:00～翌7:00	病院群輪番制	内・小・外	月～金17:00～翌9:00	札幌医科大学附属病院 北海道大学病院 国病北海道がんセンター 市立札幌病院 手稲溪仁会病院		
	在宅当番医	内・小	土 13:00～17:00 休 9:00～17:00			土 13:00～翌9:00 休 9:00～翌9:00			
仙台市	急患センター	内・小	月～金19:15～翌7:00 土 14:45～翌7:00 休 9:45～17:00 18:00～翌7:00	病院群輪番制	内外系 小	月～金18:00～翌8:00 土・休 8:00～翌8:00 土・休 8:00～18:00	国病仙台医療センター 仙台市立病院 東北大学病院		
			外			月～金19:15～23:00 土 14:45～23:00 休 9:45～17:00 18:00～23:00			
	北部急患診療所	内・小・外	月～金19:15～23:00 土 14:45～23:00 休 9:45～17:00 18:00～23:00						
	広南休日内科小児科診療所	内・小	休 9:00～17:00						
	東部休日診療所	内・小	休 9:00～16:45						
	泉地区休日診療所	内・小	休 9:00～16:00						
	在宅当番医	内・小	休 9:00～16:00						
さいたま市	大宮医師会市民病院	内・小・外	月～土19:00～翌9:00 休 9:00～11:30 13:00～16:30 19:00～翌9:00	病院群輪番制 東部第二地区 病院群輪番制	当番病院 による 当番病院 による	月～土18:00～翌8:00 休 8:00～翌8:00	さいたま赤十字病院		
			月～金19:00～22:00 土 19:00～21:30 休 9:00～11:30 13:00～16:30 19:00～21:30			さいたま市小児 救急医療センター		小	毎日24時間
	浦和休日急患診療所	内・小	月～金19:00～22:00 土 19:00～21:30 休 9:00～11:30 13:00～16:30 19:00～21:30	東部第二地区小児 救急病院群輪番制	小	毎日24時間			
	与野休日急患診療所	内・小	盆 9:00～12:00 13:00～15:00 休 9:00～12:00 13:00～15:00 19:00～21:30						
	岩槻休日夜間急患診療所	内・小	休 19:00～21:30						
	東部第二小児救急	小	月～金19:00～22:00						
	在宅当番医(浦和地区)	外	休 9:00～17:00						
	在宅当番医(与野地区)	外	休 9:00～15:00						
在宅当番医(岩槻地区)	内	休 9:00～17:00							
千葉市	休日救急診療所	内・小・外	休 9:00～17:00	病院群輪番制	内・小・外	月～土18:00～翌8:00 休 9:00～翌8:00	千葉県救急医療センター 千葉大学医学部附属病院 東京歯科大学千葉病院		
	市立海浜病院内夜間救急診療部	内・小	月～金19:00～翌6:00 土・休18:00～翌6:00						
	病院有床診療所輪番制	外	毎日18:00～翌6:00						

政令市救急医療体制(内科・小児科・外科)

	初期救急医療機関			二次救急医療機関			三次救急医療機関	
川崎市	休日急患診療所(6)	内・小	休 9:00~17:00	病院群輪番制	内・小・外	毎日18:00~翌8:00	聖マリアンナ医科大学病院 市立川崎病院	
	多摩休日夜間急患診療所 (北部小児急病センター)	内	月~土19:00~23:00					救急第2次応需
			休 9:00~17:00 19:00~23:00	夜間急患センター	標榜全科	毎日18:00~翌8:00		
		小	月~土19:00~翌6:00					夜間急患診療事業
南部小児急病センター	小	休 9:00~17:00 19:00~翌6:00	救急告示医療機関	標榜全科	土 13:00~翌9:00			
		毎日24時間			休 9:00~翌9:00			
横浜市	休日急患診療所(18)	内・小	休 10:00~16:00	病院群輪番制	内外系 小	月~土18:00~翌7:00	市立大学附属市民総合医療センター 国病横浜医療センター 昭和大学藤が丘病院 聖マリアンナ医科大学横浜市西部病院 済生会東部病院	
	夜間急病センター	内・小	毎日18:00~24:00			小児救急拠点病院(7)		小
	夜間急病センター(2) (北部・南西部)	内・小	毎日20:00~24:00	毎日24時間				
	小児救急拠点病院	内・小	毎日0:00~6:00					
新潟市	急患診療センター	内・小	月~金19:00~翌7:00 土 14:00~翌7:00 休 9:00~翌7:00	病院群輪番制	内・小 外	月~金17:00~翌9:00 土 12:00~翌9:00 休 9:00~翌9:00	新潟市民病院	
	休日夜間急患センター	内・小	月~土19:00~22:00 休 9:00~18:00 19:00~22:00			休 9:00~翌9:00		
静岡市	急病センター	内・小・外	毎日19:00~22:00	病院群輪番制 (葵区・駿河区)	内・小・外	月~金17:00~翌8:30 土、休 8:30~翌8:30	静岡済生会総合病院 静岡赤十字病院 県立こども病院(小のみ)	
	在宅当番医(葵区・駿河区)	内・小・外	土 12:00~19:00 休 8:00~19:00			病院群輪番制 (清水区)		内・小・外
	在宅当番医(清水区)	内・小・外	月~金18:00~21:00 土 13:00~21:00 休 8:30~21:00					
浜松市	夜間救急室	内	土以外20:00~翌7:00 土 14:00~18:00 20:00~翌7:00	病院群輪番制	全科	毎日24時間	県西部浜松医療センター 聖隷三方原病院	
			小					毎日20:00~24:00
		外	土以外20:00~24:00 土 14:00~18:00 20:00~24:00					
	在宅当番医	内・小・外	休 8:00~20:00 *18:00~20:00telのみ					
名古屋市	夜間・深夜急病センター・ 休日急病診療所	内・小	月~金19:30~翌6:30 土 17:30~翌6:30 休 9:30~翌6:30	病院群輪番制	内・小・外	月~金18:00~翌8:30 土 13:30~翌9:00 休 8:30~翌9:00	名古屋掖済会病院 国病名古屋医療センター 名古屋第一赤十字病院 名古屋第二赤十字病院 社会保険中京病院	
	平日夜間急病センター	内・小	月~金20:30~24:00					
	休日急病診療所(14)	内・小	休 9:30~17:00					
京都市	急病診療所	小	月~金21:00~24:00 土 14:00~17:00 18:00~24:00 休 10:00~17:00 18:00~24:00	病院群輪番制	全科	月~土18:00~翌8:00 休 8:00~翌8:00	京都第一赤十字病院 京都第二赤十字病院 京都医療センター	
			休日急病東診療所			内・小		休 10:00~17:00
			休日急病西診療所			内		休 10:00~17:00

政令市救急医療体制(内科・小児科・外科)

		初期救急医療機関		二次救急医療機関			三次救急医療機関
大阪市	中央急病診療所	内・小	月～金22:00～翌5:30 土 15:00～翌5:30 休 17:00～翌5:30	固定・通年制、 病院群輪番制	内小等	毎日24時間	市立総合医療センター 国病大阪医療センター 府立急性期総合医療センター
	休日急病診療所(6)	内・小	休 10:00～16:30				
	休日急病診療所(1)	小	月～土20:30～23:00				
堺市	宿院急病診療センター	内・小	休 9:30～16:30	病院群輪番制	内・小・外	毎日24時間	近畿大学医学部附属病院
	泉北急病診療センター	内	土 17:30～20:30 休 9:30～20:30				
		小	月～金20:30～翌4:30 土 17:30～翌4:30 休 9:30～翌4:30				
夜間初期小児救急医療 支援事業(病院)	小	月～金20:30～23:30 上記に加えて 第1土、第3・5土及び翌日					
神戸市	休日急病電話相談所	内小等	休 9:00～17:00	病院群輪番制	内外系 小	毎日24時間	中央市民病院 神戸大学医学部附属病院 兵庫県災害医療センター 県立こども病院(小のみ)
	急病診療所	内・小	月～金 21:00～24:00 土・休 18:00～24:00				
	小児科休日急病診療所	小	休 9:00～17:00				
				六甲アイランド病院	小	水曜17:00～19:00 土曜9:00～14:00 休日9:00～17:00 上記以外:17:00～23:00	
				西市民病院	内外系 小	毎日9:00～24:00 病院群輪番制に参加	
				西神戸医療センター	内外系 小	毎日24時間 金を除く17:00～24:00	
広島市	在宅当番医	各種	盆・休 9:00～18:00	病院群輪番制	内・外	月～土18:00～翌8:00 休 8:00～翌8:00	市立広島市民病院 県立広島病院 広島大学病院
	市立広島市民病院	内等	毎日24時間				
	市立舟入病院	内	月～金18:00～21:00				
		小	毎日24時間				
	市医師会安芸市民病院	内・外	土・休18:00～23:00				
市立安佐市民病院	小	休18:00～22:00					
北九州市	夜間休日急患センター	内・小・外	月～土19:30～23:30 休 9:00～23:30 年末年始9:00～翌7:00	病院群輪番制	内外等 小	月～土18:00～翌9:00 休 9:00～翌9:00 月～土17:00～翌9:00 休 9:00～翌9:00 毎日24時間	市立八幡病院 北九州総合病院
	第二夜間休日急患センター (市立八幡病院内)	内・外	月～土19:30～23:30 休 9:00～23:30 年末年始9:00～翌7:00				
	休日急患診療所(2)(門司・若松)	内・小	休 9:00～17:00				
	在宅当番医	内・外	土 14:00～19:00				
	小児救急ネットワーク(病院)	小	毎日24時間				
福岡市	急患診療センター	内・小・外	月～金19:30～翌7:00 土・盆19:00～翌8:00 休 9:00～翌8:00	二次診療委託機関	内・小・外	急患診療センター からの後送	九州大学病院 福岡大学病院
	急患診療所(2)	内・小	休 9:00～17:00	病院群輪番制		月～土18:00～翌8:00 12/29,30 8:00～翌8:00	済生会福岡総合病院
	急患診療所(3)	内・小	休 9:00～17:00 年末年始 9:00～24:00				

第2回
初期救急部会
配布資料

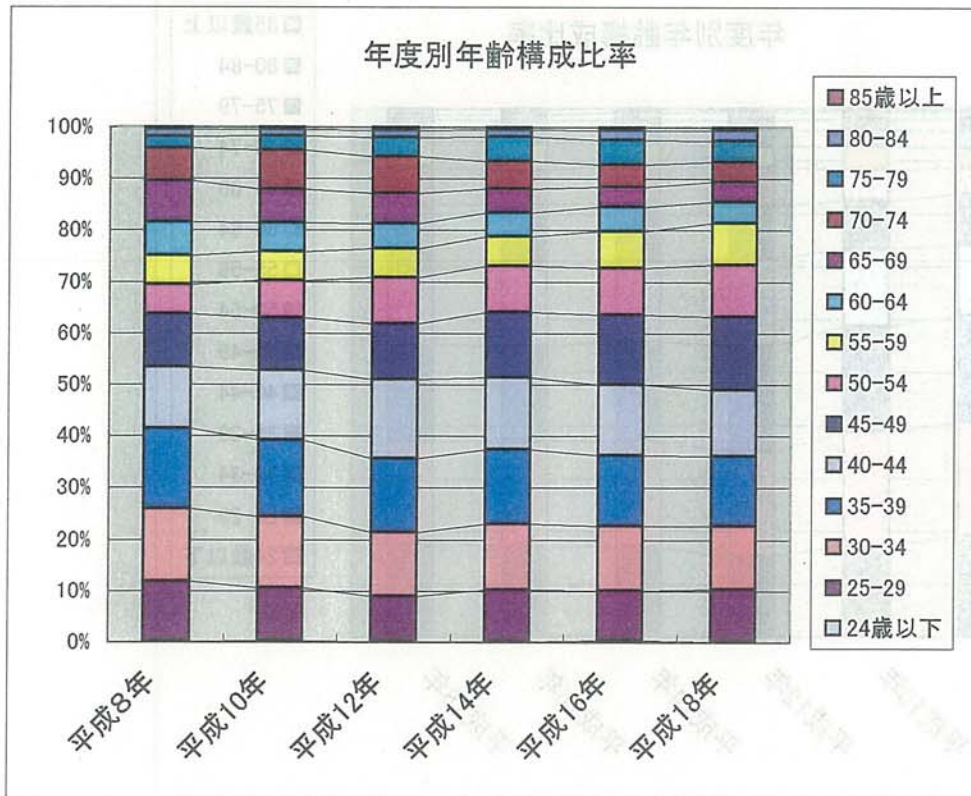
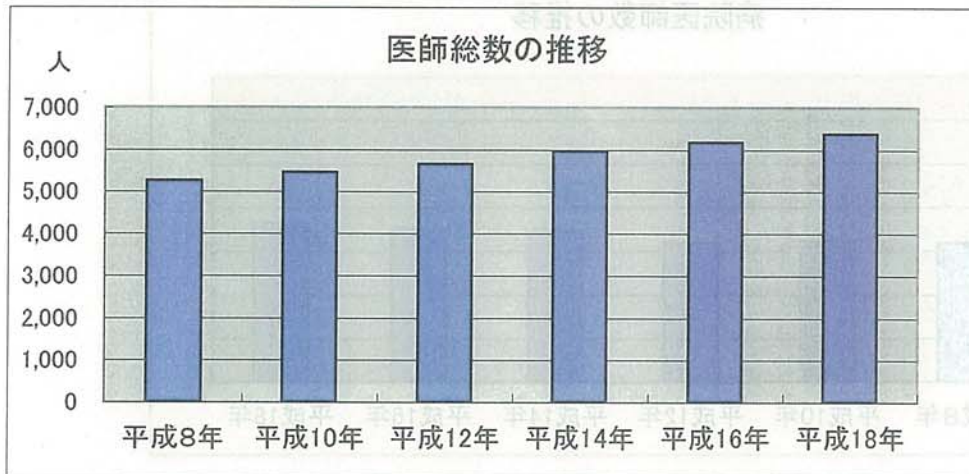
横浜市の医師総数(年齢階級別)

資料 1

(単位:人)

	平成8年	平成10年	平成12年	平成14年	平成16年	平成18年
総数	5,263	5,461	5,667	5,960	6,173	6,380
24歳以下	5	12	5	10	21	8
25-29	619	566	505	598	599	652
30-34	739	759	708	770	781	785
35-39	813	801	804	852	840	862
40-44	634	744	868	835	847	819
45-49	541	554	617	753	835	909
50-54	301	398	504	539	567	640
55-59	296	307	321	342	437	518
60-64	345	305	276	273	294	267
65-69	420	352	329	273	233	240
70-74	331	420	404	323	275	247
75-79	121	148	210	281	291	263
80-84	69	67	79	78	117	131
85歳以上	29	28	37	33	36	39

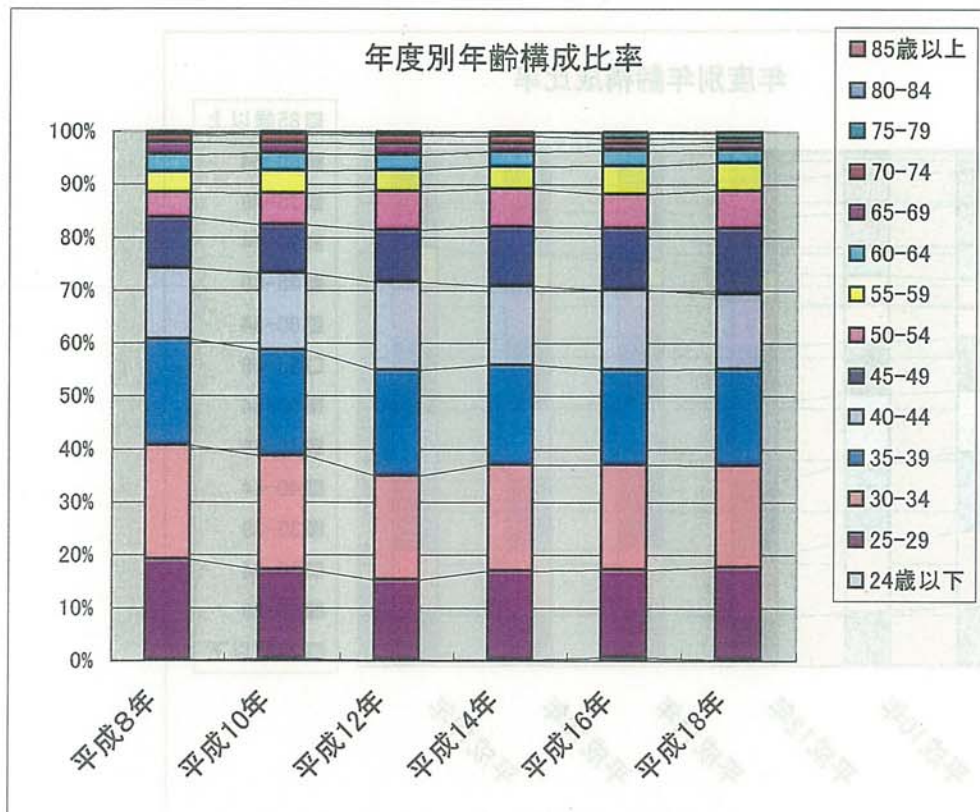
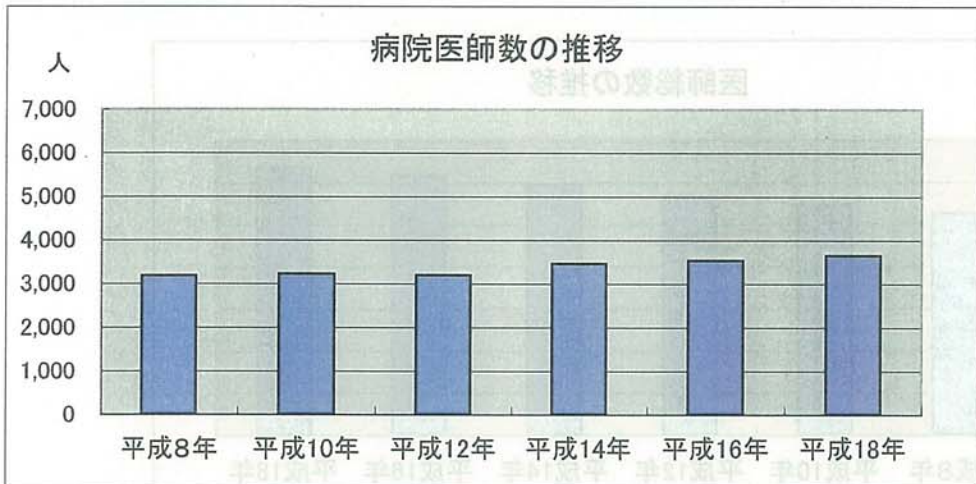
出典: 医師・歯科医師・薬剤師調査<厚生労働省>



1 病院医師数

(単位:人)

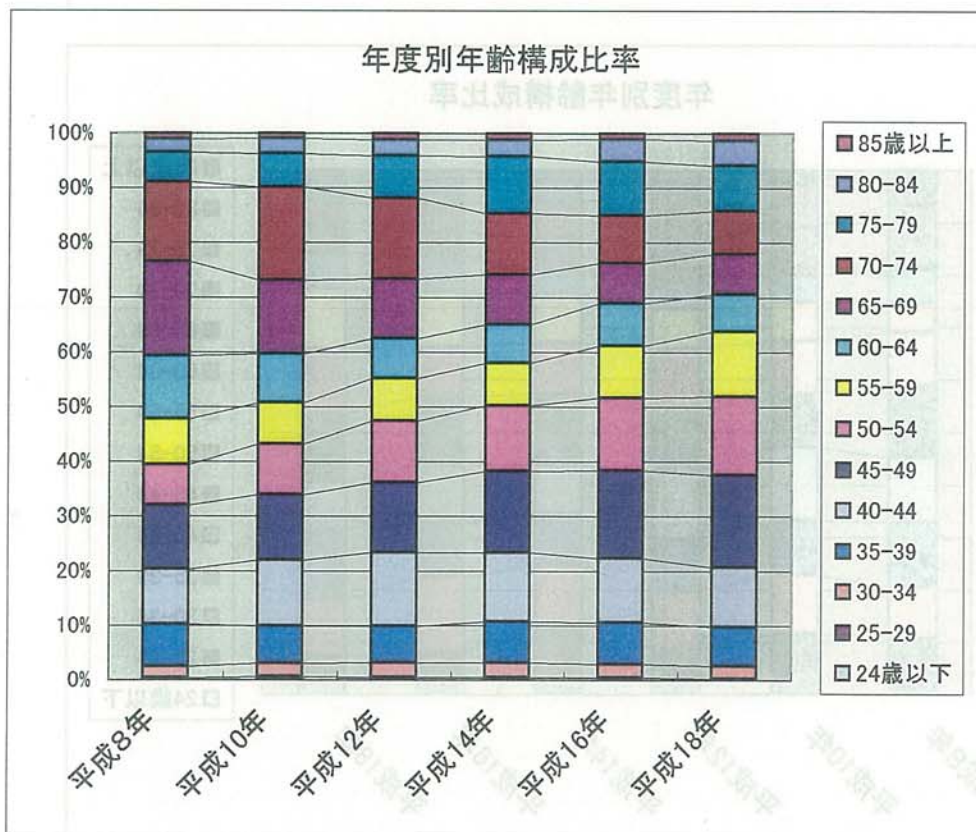
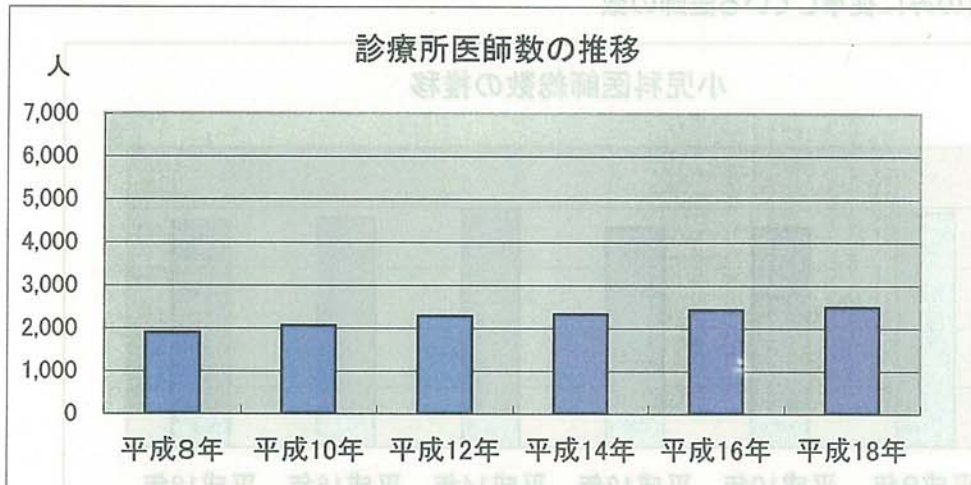
	平成8年	平成10年	平成12年	平成14年	平成16年	平成18年
総数	3,176	3,223	3,194	3,456	3,527	3,650
24歳以下	5	12	5	10	21	8
25-29	605	543	483	578	588	640
30-34	682	695	631	692	698	701
35-39	638	640	634	651	634	666
40-44	425	470	531	519	531	516
45-49	305	296	317	386	414	453
50-54	149	193	233	245	227	256
55-59	122	136	129	150	189	198
60-64	105	103	91	94	101	88
65-69	76	64	68	52	41	48
70-74	41	50	47	49	40	33
75-79	10	17	18	25	34	32
80-84	8	1	5	4	6	9
85歳以上	5	3	2	1	3	2



2 診療所医師数

(単位:人)

	平成8年	平成10年	平成12年	平成14年	平成16年	平成18年
総数	1,902	2,067	2,282	2,324	2,430	2,495
24歳以下	0	0	0	0	0	0
25-29	6	12	11	12	10	5
30-34	40	51	61	62	62	60
35-39	149	141	154	175	184	178
40-44	192	250	308	295	287	273
45-49	223	248	291	346	390	422
50-54	141	192	256	277	321	357
55-59	157	155	177	180	233	296
60-64	220	184	167	165	186	170
65-69	327	278	248	211	182	182
70-74	277	351	339	259	210	198
75-79	102	128	177	244	239	207
80-84	48	58	65	71	99	115
85歳以上	20	19	28	27	27	32



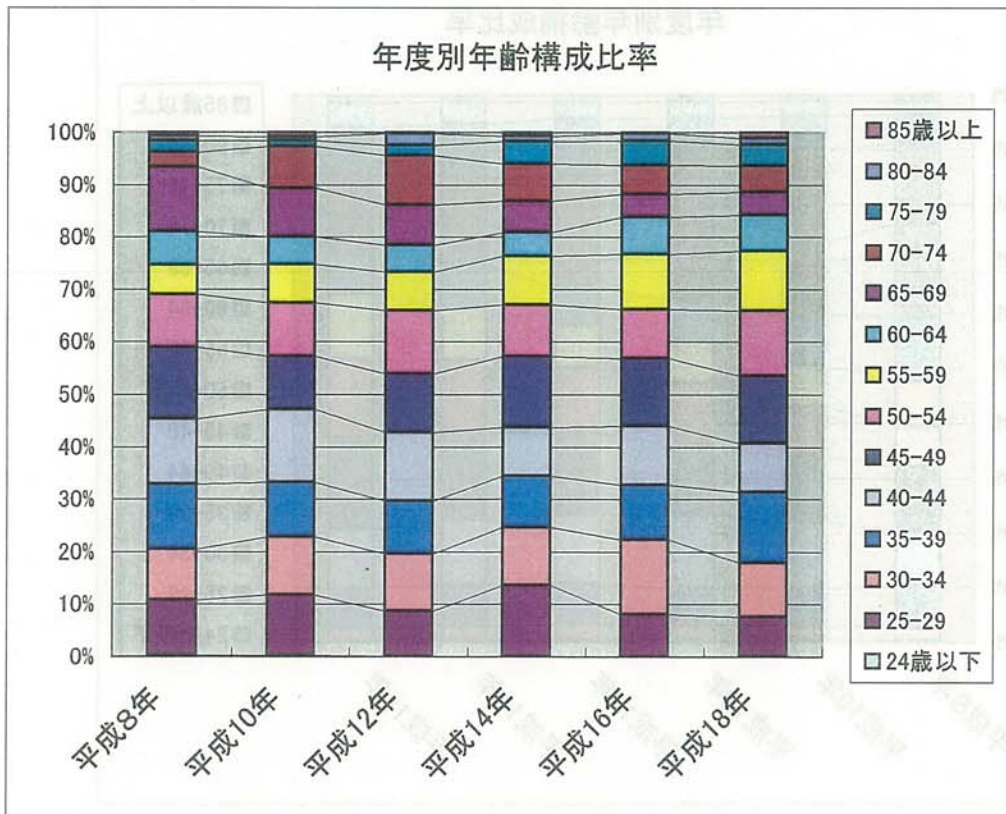
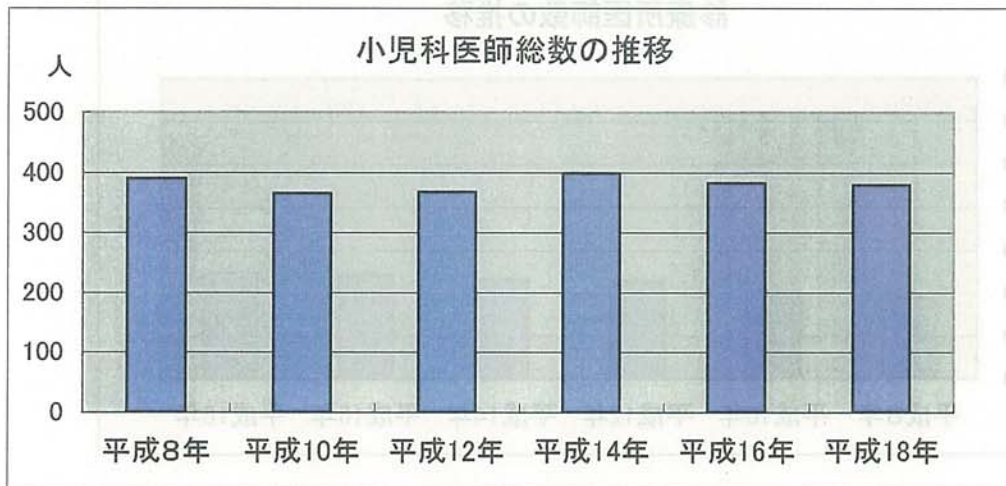
横浜市の診療科名(主たる)が小児科の医師総数(年齢階級別)

(単位:人)

	平成8年	平成10年	平成12年	平成14年	平成16年	平成18年
総数	390	365	367	398	382	379
24歳以下	1	1	0	0	0	0
25-29	41	42	32	54	31	29
30-34	38	40	40	44	54	39
35-39	48	38	37	39	40	51
40-44	49	51	48	37	43	35
45-49	53	37	41	54	49	49
50-54	39	37	44	39	36	47
55-59	22	27	27	37	40	43
60-64	25	19	19	18	27	26
65-69	48	34	28	24	17	17
70-74	11	29	35	28	21	19
75-79	9	4	7	17	18	15
80-84	3	3	8	4	5	5
85歳以上	3	3	1	3	1	4

出典: 医師・歯科医師・薬剤師調査<厚生労働省>

※複数の診療科に従事している場合の主として小児科に従事する医師と、小児科のみに従事している医師の数



<内訳>

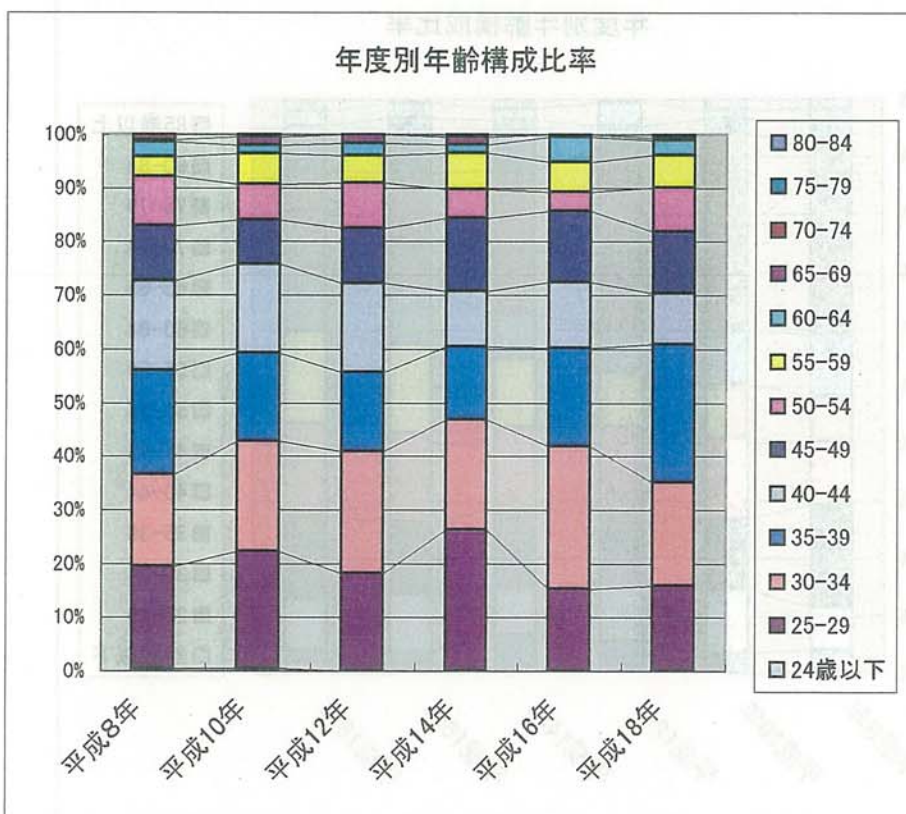
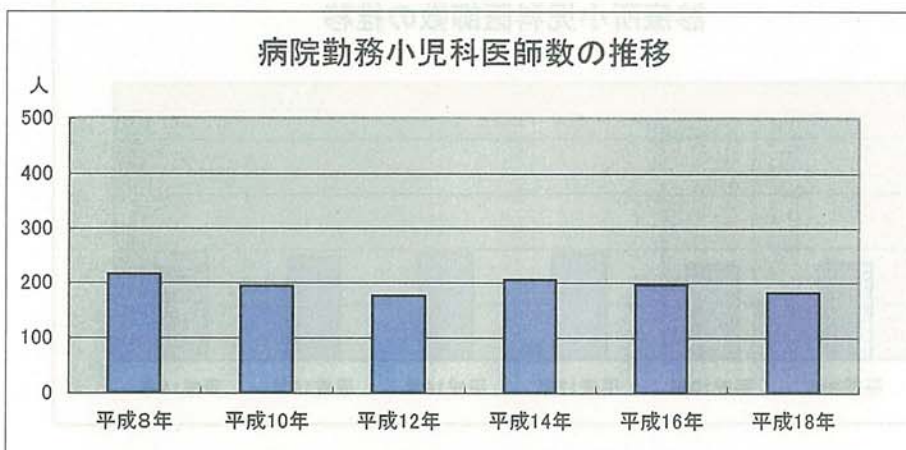
1 病院勤務小児科医師数(年齢階級別)

(単位:人)

	平成8年	平成10年	平成12年	平成14年	平成16年	平成18年
総数	216	194	176	205	196	182
24歳以下	1	1	0	0	0	0
25-29	41	42	32	54	30	29
30-34	37	40	40	42	52	35
35-39	42	32	26	28	36	47
40-44	36	32	29	21	24	17
45-49	22	16	18	28	26	21
50-54	20	13	15	11	7	15
55-59	8	11	9	14	11	11
60-64	6	3	4	3	9	5
65-69	1	3	3	3	1	1
70-74	2	1	0	1	0	1
75-79	0	0	0	0	0	0
80-84	0	0	0	0	0	0

出典: 医師・歯科医師・薬剤師調査<厚生労働省>

※複数の診療科に従事している場合の主として小児科に従事する医師と、小児科のみに従事している医師の数



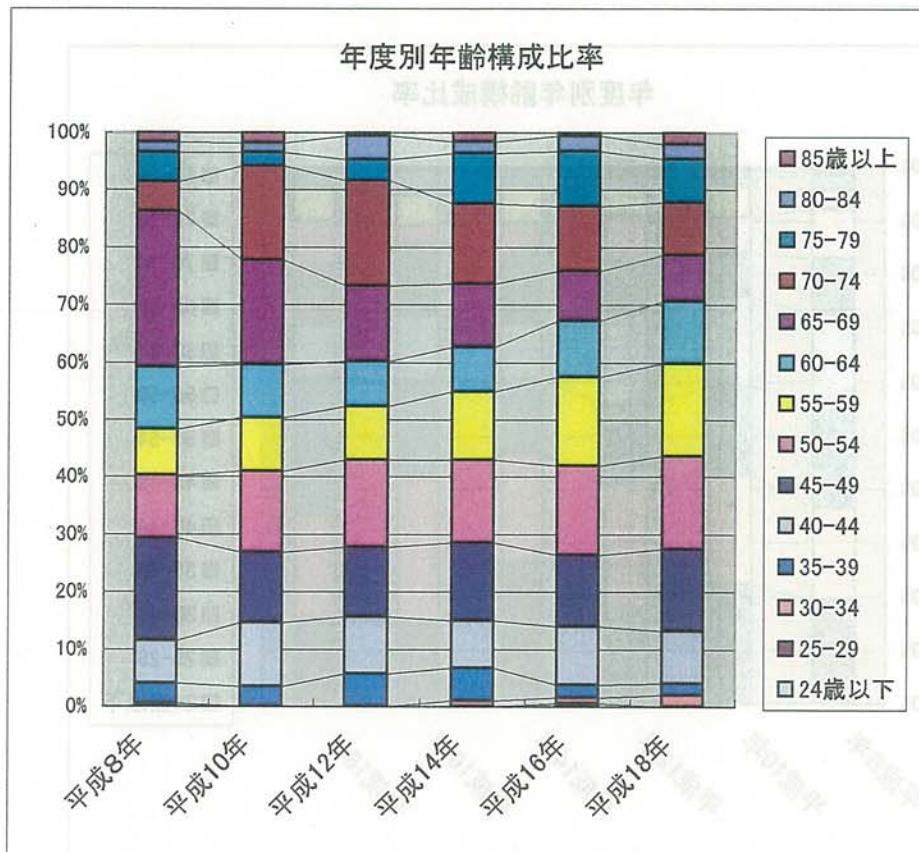
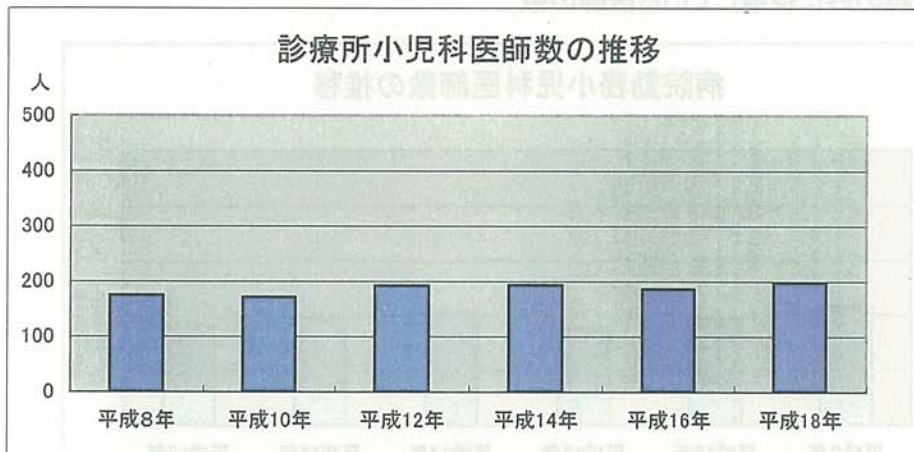
2 診療所小児科医師数(年齢階級別)

(単位:人)

	平成8年	平成10年	平成12年	平成14年	平成16年	平成18年
総数	174	171	191	193	186	197
24歳以下	0	0	0	0	0	0
25-29	0	0	0	0	1	0
30-34	1	0	0	2	2	4
35-39	6	6	11	11	4	4
40-44	13	19	19	16	19	18
45-49	31	21	23	26	23	28
50-54	19	24	29	28	29	32
55-59	14	16	18	23	29	32
60-64	19	16	15	15	18	21
65-69	47	31	25	21	16	16
70-74	9	28	35	27	21	18
75-79	9	4	7	17	18	15
80-84	3	3	8	4	5	5
85歳以上	3	3	1	3	1	4

出典:医師・歯科医師・薬剤師調査<厚生労働省>

※複数の診療科に従事している場合の主として小児科に従事する医師と、小児科のみに従事している医師の数



日曜日に初診の診療を行う診療所一覧

No.	区	診療所	診療科	診療時間		祝日対応
1	青葉	A	小 内	9:00 ~ 12:00		
2		B	小 内	10:00 ~ 11:30		
3		C	小 内	9:00 ~ 12:00		
4		D	小 小児皮膚科	9:00 ~ 12:00		○
5	都筑	F	小 内 呼消	9:00 ~ 12:00	14:00 ~ 17:00	
6		G	小 内 リハ	9:00 ~ 12:00	15:00 ~ 18:00	
7		H	小 内 整形美皮	9:00 ~ 12:00		
8		I	小 内	9:00 ~ 12:00		
9		J	小 内 呼消循	9:00 ~ 12:00		
10		K	小 内	9:00 ~ 12:30		
11		L	小 内 呼消循外	9:00 ~ 13:00		
12		M	小 アレ	9:00 ~ 12:00		
13		N	小 内 外整小外		18:00 ~ 21:00	
14		緑	O	小	9:00 ~ 12:00	
15	P		小 内 アレ	9:00 ~ 12:00	16:00 ~ 19:00	
16	港北	Q	小 内	8:30 ~ 11:00		
17		R	小 アレ	9:00 ~ 12:00		
18		S	小 内	9:00 ~ 11:45		
19		T	小 アレ	9:00 ~ 12:00		
20		U	小	9:00 ~ 12:30	14:30 ~ 16:30	
21	鶴見	V	小 内	9:00 ~ 12:00		
22	神奈川	W	小 内 循	9:00 ~ 12:30		
23		X	小 内 消皮	9:00 ~ 12:00		○
24	中	Y	小 内	10:00 ~ 13:00		
25	南	Z	小 内 リハ麻	9:00 ~ 12:00		
26	金沢	AA	小 内	9:00 ~ 11:30		
27		AB	小 内 消アレ皮	10:00 ~ 12:45		
28	栄	AC	小 内	8:30 ~ 12:00		
29		AD	小 内 心内呼消循アレ	9:00 ~ 12:30		
30		AE	小 内 呼消循放	9:00 ~ 12:00		
31	保土ヶ谷	AF	小 内	9:00 ~ 12:00		
32		AG	小 内 循放	9:00 ~ 11:30		
33	旭	AH	小 内	9:30 ~ 12:00		
34	瀬谷	AI	小 内 アレ皮	10:00 ~ 12:00	14:00 ~ 18:00	
35		AJ	小 内	9:00 ~ 12:00	14:00 ~ 18:00	
36	泉	AK	小 内 呼アレ	8:30 ~ 12:00		
37		AL	小 アレ皮	9:00 ~ 12:00		
38	戸塚	AM	小 内 呼消循放	9:00 ~ 12:00		
39		AN	小	8:50 ~ 12:00	14:20 ~ 18:00	○

※ この一覧は、横浜市救急医療情報センターにおいて、休日に初診患者への診察に対応可能な診療所として、市民からの問合せ時に案内を行っている診療所です。
診療所の名称については各診療所の了承を得ていないため、アルファベットの表記としています。
なお、年末年始についてはこの限りではありません。

(参考)

社団法人横浜市医師会ホームページ 地域医療連携センター「あなたの町のお医者さん」により「日曜・祝休日」に「内科・小児科」診療を行う医療機関を検索した場合

内科	120件
小児科	59件

横浜市救急医療情報センター 平成19年度 行政区別 診療科別案内状況

(単位:件)

曜日別	区別	診療科目																												合計				
		小児科	割合	内科	割合	整形外科	割合	耳鼻咽喉科	割合	外科	割合	眼科	割合	脳神経外科	割合	皮膚科	割合	歯科	割合	産婦人科	割合	泌尿器科	割合	精神神経科	割合	消化器科	割合	循環器科	割合		呼吸器科	割合	その他	割合
日曜日	鶴見	557	20.5%	525	19.3%	532	19.6%	249	9.2%	204	7.5%	132	4.9%	111	4.1%	123	4.5%	85	3.1%	45	1.7%	39	1.4%	19	0.7%	12	0.4%	8	0.3%	1	0.0%	79	2.9%	2,721
	神奈川	609	21.0%	700	24.1%	540	18.6%	206	7.1%	172	5.9%	115	4.0%	166	5.7%	102	3.5%	81	2.8%	55	1.9%	43	1.5%	10	0.3%	14	0.5%	11	0.4%	3	0.1%	78	2.7%	2,905
	西	256	14.3%	423	23.7%	325	18.2%	136	7.6%	163	9.1%	85	4.8%	88	4.9%	93	5.2%	50	2.8%	61	3.4%	27	1.5%	13	0.7%	7	0.4%	5	0.3%	2	0.1%	52	2.9%	1,786
	中	361	13.9%	645	24.9%	396	15.3%	190	7.3%	152	5.9%	118	4.6%	124	4.8%	129	5.0%	106	4.1%	95	3.7%	58	2.2%	21	0.8%	15	0.6%	8	0.3%	5	0.2%	167	6.4%	2,590
	南	385	16.9%	575	25.3%	362	15.9%	188	8.3%	152	6.7%	99	4.4%	115	5.1%	111	4.9%	106	4.7%	35	1.5%	44	1.9%	42	1.8%	13	0.6%	7	0.3%	3	0.1%	36	1.6%	2,273
	港南	396	15.6%	565	22.3%	425	16.8%	206	8.1%	186	7.3%	120	4.7%	145	5.7%	144	5.7%	86	3.4%	41	1.6%	57	2.2%	16	0.6%	9	0.4%	12	0.5%	2	0.1%	127	5.0%	2,537
	保土ヶ谷	323	15.3%	408	19.4%	337	16.0%	194	9.2%	162	7.7%	114	5.4%	124	5.9%	101	4.8%	69	3.3%	35	1.7%	47	2.2%	11	0.5%	11	0.5%	19	0.9%	7	0.3%	144	6.8%	2,106
	旭	618	22.9%	534	19.8%	433	16.1%	245	9.1%	200	7.4%	149	5.5%	171	6.3%	96	3.6%	83	3.1%	39	1.4%	45	1.7%	12	0.4%	5	0.2%	5	0.2%	2	0.1%	58	2.2%	2,695
	磯子	418	22.2%	429	22.7%	295	15.6%	152	8.1%	109	5.8%	103	5.5%	97	5.1%	82	4.3%	78	4.1%	19	1.0%	34	1.8%	13	0.7%	7	0.4%	7	0.4%	0	0.0%	43	2.3%	1,886
	金沢	695	25.2%	517	18.8%	452	16.4%	237	8.6%	177	6.4%	149	5.4%	140	5.1%	82	3.0%	77	2.8%	31	1.1%	27	1.0%	14	0.5%	8	0.3%	8	0.3%	2	0.1%	139	5.0%	2,755
	港北	860	24.0%	787	22.0%	629	17.6%	311	8.7%	227	6.3%	160	4.5%	113	3.2%	145	4.1%	92	2.6%	87	2.4%	36	1.0%	14	0.4%	18	0.5%	8	0.2%	2	0.1%	89	2.5%	3,578
	緑	660	30.5%	366	16.9%	330	15.3%	200	9.3%	100	4.6%	80	3.7%	91	4.2%	62	2.9%	80	3.7%	29	1.3%	21	1.0%	11	0.5%	8	0.4%	6	0.3%	6	0.3%	111	5.1%	2,161
	青葉	787	28.0%	520	18.5%	396	14.1%	239	8.5%	179	6.4%	130	4.6%	122	4.3%	138	4.9%	94	3.3%	55	2.0%	30	1.1%	13	0.5%	15	0.5%	8	0.3%	5	0.2%	84	3.0%	2,815
	都筑	423	24.2%	277	15.9%	290	16.6%	157	9.0%	121	6.9%	78	4.5%	105	6.0%	73	4.2%	53	3.0%	28	1.6%	32	1.8%	6	0.3%	5	0.3%	2	0.1%	1	0.1%	94	5.4%	1,745
	戸塚	663	21.9%	569	18.8%	436	14.4%	281	9.3%	180	5.9%	188	6.2%	177	5.8%	98	3.2%	124	4.1%	47	1.6%	53	1.7%	9	0.3%	15	0.5%	14	0.5%	7	0.2%	169	5.6%	3,030
	栄	236	23.8%	157	15.8%	175	17.6%	109	11.0%	66	6.6%	58	5.8%	50	5.0%	32	3.2%	49	4.9%	10	1.0%	12	1.2%	5	0.5%	4	0.4%	4	0.4%	2	0.2%	24	2.4%	993
	泉	341	21.2%	270	16.8%	319	19.9%	135	8.4%	102	6.4%	118	7.3%	89	5.5%	60	3.7%	45	2.8%	19	1.2%	41	2.6%	10	0.6%	6	0.4%	6	0.4%	4	0.2%	41	2.6%	1,606
	瀬谷	382	28.7%	219	16.5%	222	16.7%	114	8.6%	64	4.8%	75	5.6%	68	5.1%	43	3.2%	53	4.0%	19	1.4%	25	1.9%	5	0.4%	7	0.5%	5	0.4%	2	0.2%	26	2.0%	1,329
	県下	126	14.1%	89	10.0%	80	9.0%	168	18.8%	22	2.5%	60	6.7%	25	2.8%	32	3.6%	81	9.1%	39	4.4%	20	2.2%	26	2.9%	3	0.3%	0	0.0%	1	0.1%	121	13.5%	893
	その他	134	12.1%	87	7.9%	52	4.7%	112	10.1%	29	2.6%	45	4.1%	31	2.8%	28	2.5%	51	4.6%	32	2.9%	17	1.5%	86	7.8%	4	0.4%	4	0.4%	0	0.0%	393	35.6%	1,105
合計		9,230	21.2%	8,662	19.9%	7,026	16.1%	3,829	8.8%	2,767	6.4%	2,176	5.0%	2,152	4.9%	1,774	4.1%	1,543	3.5%	821	1.9%	708	1.6%	356	0.8%	186	0.4%	147	0.3%	57	0.1%	2,075	4.8%	43,509

曜日別	区別	診療科目																														合計		
		小児科	割合	内科	割合	整形外科	割合	耳鼻咽喉科	割合	外科	割合	眼科	割合	脳神経外科	割合	皮膚科	割合	歯科	割合	産婦人科	割合	泌尿器科	割合	精神神経科	割合	消化器科	割合	循環器科	割合	呼吸器科	割合		その他	割合
祝日	鶴見	225	22.0%	208	20.4%	184	18.0%	97	9.5%	56	5.5%	38	3.7%	36	3.5%	51	5.0%	54	5.3%	14	1.4%	13	1.3%	4	0.4%	3	0.3%	1	0.1%	1	0.1%	37	3.6%	1,022
	神奈川	195	20.1%	230	23.7%	177	18.2%	90	9.3%	54	5.6%	40	4.1%	36	3.7%	54	5.6%	37	3.8%	17	1.8%	5	0.5%	5	0.5%	5	0.5%	2	0.2%	0	0.0%	24	2.5%	971
	西	80	13.6%	145	24.6%	91	15.4%	67	11.4%	49	8.3%	36	6.1%	22	3.7%	25	4.2%	24	4.1%	19	3.2%	11	1.9%	2	0.3%	4	0.7%	3	0.5%	0	0.0%	11	1.9%	589
	中	136	15.4%	233	26.4%	108	12.3%	82	9.3%	59	6.7%	55	6.2%	31	3.5%	34	3.9%	41	4.7%	23	2.6%	15	1.7%	3	0.3%	0	0.0%	2	0.2%	3	0.3%	56	6.4%	881
	南	130	15.5%	231	27.5%	134	15.9%	66	7.8%	71	8.4%	34	4.0%	48	5.7%	38	4.5%	36	4.3%	14	1.7%	11	1.3%	12	1.4%	1	0.1%	0	0.0%	1	0.1%	14	1.7%	841
	港南	170	17.5%	188	19.4%	165	17.0%	103	10.6%	76	7.8%	52	5.4%	30	3.1%	55	5.7%	38	3.9%	11	1.1%	14	1.4%	11	1.1%	0	0.0%	2	0.2%	1	0.1%	53	5.5%	969
	保土ヶ谷	123	16.1%	168	22.0%	112	14.6%	90	11.8%	51	6.7%	48	6.3%	49	6.4%	26	3.4%	29	3.8%	12	1.6%	16	2.1%	5	0.7%	2	0.3%	1	0.1%	3	0.4%	30	3.9%	765
	旭	237	25.1%	184	19.5%	137	14.5%	93	9.9%	52	5.5%	45	4.8%	45	4.8%	42	4.5%	30	3.2%	17	1.8%	17	1.8%	6	0.6%	5	0.5%	7	0.7%	0	0.0%	26	2.8%	943
	磯子	126	19.3%	161	24.7%	119	18.3%	50	7.7%	39	6.0%	42	6.4%	17	2.6%	28	4.3%	25	3.8%	10	1.5%	13	2.0%	1	0.2%	3	0.5%	3	0.5%	1	0.2%	14	2.1%	652
	金沢	246	26.1%	161	17.1%	132	14.0%	105	11.1%	60	6.4%	60	6.4%	38	4.0%	32	3.4%	32	3.4%	11	1.2%	19	2.0%	2	0.2%	4	0.4%	6	0.6%	1	0.1%	34	3.6%	943
	港北	316	24.9%	269	21.2%	200	15.7%	137	10.8%	72	5.7%	50	3.9%	39	3.1%	49	3.9%	38	3.0%	22	1.7%	12	0.9%	5	0.4%	13	1.0%	2	0.2%	4	0.3%	42	3.3%	1,270
	緑	282	35.8%	126	16.0%	110	14.0%	71	9.0%	31	3.9%	32	4.1%	32	4.1%	26	3.3%	22	2.8%	6	0.8%	11	1.4%	2	0.3%	1	0.1%	0	0.0%	1	0.1%	34	4.3%	787
	青葉	305	27.6%	208	18.8%	143	12.9%	135	12.2%	43	3.9%	66	6.0%	47	4.2%	44	4.0%	34	3.1%	15	1.4%	14	1.3%	2	0.2%	9	0.8%	3	0.3%	0	0.0%	39	3.5%	1,107
	都筑	154	22.9%	114	17.0%	117	17.4%	74	11.0%	44	6.5%	40	6.0%	21	3.1%	31	4.6%	29	4.3%	6	0.9%	10	1.5%	1	0.1%	1	0.1%	1	0.1%	0	0.0%	29	4.3%	672
	戸塚	244	24.4%	194	19.4%	117	11.7%	118	11.8%	51	5.1%	60	6.0%	49	4.9%	38	3.8%	40	4.0%	19	1.9%	19	1.9%	2	0.2%	6	0.6%	3	0.3%	1	0.1%	41	4.1%	1,002
	栄	84	22.2%	60	15.9%	69	18.3%	53	14.0%	24	6.3%	18	4.8%	17	4.5%	16	4.2%	12	3.2%	3	0.8%	5	1.3%	2	0.5%	1	0.3%	1	0.3%	0	0.0%	13	3.4%	378
	泉	192	31.0%	107	17.3%	87	14.1%	67	10.8%	31	5.0%	37	6.0%	27	4.4%	20	3.2%	16	2.6%	7	1.1%	6	1.0%	1	0.2%	1	0.2%	0	0.0%	0	0.0%	20	3.2%	619
	瀬谷	132	27.9%	89	18.8%	63	13.3%	39	8.2%	29	6.1%	32	6.8%	19	4.0%	26	5.5%	17	3.6%	2	0.4%	4	0.8%	4	0.8%	0	0.0%	5	1.1%	3	0.6%	9	1.9%	473
	県下	50	12.8%	35	9.0%	37	9.5%	71	18.2%	11	2.8%	26	6.6%	10	2.6%	25	6.4%	30	7.7%	10	2.6%	16	4.1%	12	3.1%	0	0.0%	0	0.0%	0	0.0%	58	14.8%	391
	その他	51	9.8%	36	6.9%	25	4.8%	42	8.1%	15	2.9%	33	6.4%	12	2.3%	23	4.4%	26	5.0%	27	5.2%	11	2.1%	37	7.1%	3	0.6%	1	0.2%	1	0.2%	175	33.8%	518
合計	3,478	22.0%	3,147	19.9%	2,327	14.7%	1,650	10.4%	918	5.8%	844	5.3%	625	4.0%	683	4.3%	610	3.9%	265	1.7%	242	1.5%	119	0.8%	62	0.4%	43	0.3%	21	0.1%	759	4.8%	15,793	

曜日別	区別	診療科目																														合計		
		小児科	割合	内科	割合	整形外科	割合	耳鼻咽喉科	割合	外科	割合	眼科	割合	脳神経外科	割合	皮膚科	割合	齒科	割合	産婦人科	割合	泌尿器科	割合	精神神経科	割合	消化器科	割合	循環器科	割合	呼吸器科	割合		その他	割合
4 年 末 年 始	鶴見	84	17.4%	131	27.2%	78	16.2%	61	12.7%	15	3.1%	26	5.4%	15	3.1%	18	3.7%	20	4.1%	4	0.8%	11	2.3%	1	0.2%	1	0.2%	0	0.0%	2	0.4%	15	3.1%	482
	神奈川	86	16.8%	180	35.1%	71	13.8%	30	5.8%	18	3.5%	21	4.1%	16	3.1%	29	5.7%	25	4.9%	9	1.8%	5	1.0%	4	0.8%	1	0.2%	2	0.4%	1	0.2%	15	2.9%	513
	西	60	17.3%	117	33.8%	49	14.2%	34	9.8%	24	6.9%	13	3.8%	10	2.9%	7	2.0%	12	3.5%	10	2.9%	3	0.9%	0	0.0%	1	0.3%	1	0.3%	0	0.0%	5	1.4%	346
	中	66	13.5%	169	34.6%	73	15.0%	30	6.1%	36	7.4%	19	3.9%	11	2.3%	9	1.8%	20	4.1%	10	2.0%	7	1.4%	4	0.8%	0	0.0%	1	0.2%	0	0.0%	33	6.8%	488
	南	114	21.7%	175	33.3%	55	10.5%	40	7.6%	20	3.8%	32	6.1%	13	2.5%	15	2.9%	24	4.6%	8	1.5%	9	1.7%	1	0.2%	2	0.4%	1	0.2%	1	0.2%	15	2.9%	525
	港南	108	20.2%	173	32.3%	76	14.2%	46	8.6%	17	3.2%	30	5.6%	12	2.2%	14	2.6%	23	4.3%	5	0.9%	9	1.7%	6	1.1%	3	0.6%	3	0.6%	0	0.0%	10	1.9%	535
	保土ヶ谷	78	19.5%	125	31.2%	57	14.2%	30	7.5%	12	3.0%	19	4.7%	15	3.7%	17	4.2%	23	5.7%	5	1.2%	5	1.2%	0	0.0%	2	0.5%	1	0.2%	0	0.0%	12	3.0%	401
	旭	111	21.7%	150	29.3%	57	11.1%	50	9.8%	19	3.7%	27	5.3%	23	4.5%	6	1.2%	30	5.9%	12	2.3%	5	1.0%	3	0.6%	4	0.8%	3	0.6%	1	0.2%	11	2.1%	512
	磯子	80	20.6%	146	37.6%	42	10.8%	26	6.7%	13	3.4%	26	6.7%	13	3.4%	15	3.9%	8	2.1%	5	1.3%	4	1.0%	1	0.3%	3	0.8%	1	0.3%	0	0.0%	5	1.3%	388
	金沢	138	23.9%	183	31.7%	53	9.2%	36	6.2%	26	4.5%	37	6.4%	20	3.5%	12	2.1%	23	4.0%	9	1.6%	9	1.6%	1	0.2%	0	0.0%	0	0.0%	1	0.2%	29	5.0%	577
	港北	184	27.6%	205	30.7%	68	10.2%	60	9.0%	19	2.8%	44	6.6%	9	1.3%	26	3.9%	16	2.4%	11	1.6%	3	0.4%	2	0.3%	4	0.6%	4	0.6%	0	0.0%	12	1.8%	667
	緑	107	28.1%	92	24.1%	47	12.3%	38	10.0%	15	3.9%	25	6.6%	9	2.4%	10	2.6%	22	5.8%	5	1.3%	2	0.5%	1	0.3%	1	0.3%	1	0.3%	1	0.3%	5	1.3%	381
	青葉	143	27.8%	137	26.6%	42	8.2%	61	11.8%	21	4.1%	31	6.0%	14	2.7%	10	1.9%	28	5.4%	8	1.6%	3	0.6%	2	0.4%	3	0.6%	0	0.0%	0	0.0%	12	2.3%	515
	都筑	60	19.7%	87	28.6%	45	14.8%	30	9.9%	12	3.9%	22	7.2%	6	2.0%	4	1.3%	17	5.6%	7	2.3%	3	1.0%	0	0.0%	1	0.3%	0	0.0%	0	0.0%	10	3.3%	304
	戸塚	108	18.8%	160	27.9%	58	10.1%	60	10.5%	29	5.1%	37	6.4%	21	3.7%	18	3.1%	26	4.5%	7	1.2%	9	1.6%	0	0.0%	5	0.9%	4	0.7%	0	0.0%	32	5.6%	574
	栄	73	28.7%	77	30.3%	33	13.0%	22	8.7%	5	2.0%	12	4.7%	4	1.6%	8	3.1%	6	2.4%	2	0.8%	4	1.6%	0	0.0%	2	0.8%	0	0.0%	1	0.4%	5	2.0%	254
	泉	69	22.4%	84	27.3%	36	11.7%	44	14.3%	9	2.9%	21	6.8%	14	4.5%	6	1.9%	6	1.9%	3	1.0%	3	1.0%	1	0.3%	0	0.0%	0	0.0%	0	0.0%	12	3.9%	308
	瀬谷	59	24.4%	68	28.1%	23	9.5%	26	10.7%	15	6.2%	13	5.4%	11	4.5%	5	2.1%	9	3.7%	2	0.8%	2	0.8%	0	0.0%	0	0.0%	0	0.0%	0	0.0%	9	3.7%	242
	県下	19	11.9%	23	14.5%	8	5.0%	26	16.4%	3	1.9%	16	10.1%	3	1.9%	4	2.5%	21	13.2%	8	5.0%	2	1.3%	3	1.9%	0	0.0%	1	0.6%	0	0.0%	22	13.8%	159
	その他	19	9.9%	18	9.4%	11	5.7%	14	7.3%	1	0.5%	14	7.3%	4	2.1%	9	4.7%	12	6.3%	10	5.2%	3	1.6%	20	10.4%	0	0.0%	1	0.5%	2	1.0%	54	28.1%	192
合計		1,766	21.1%	2,500	29.9%	982	11.7%	764	9.1%	329	3.9%	485	5.8%	243	2.9%	242	2.9%	371	4.4%	140	1.7%	101	1.2%	50	0.6%	33	0.4%	24	0.3%	10	0.1%	323	3.9%	8,363

平成19年度 鶴見区休日急患診療所特別会計決算書

平成19年4月1日から平成20年3月31日まで

単位：円

科 目	予算額(A)	決算額(B)	増減(B-A)	備 考
I 収入の部				
1 事業収入	28,986,000	31,060,100	2,074,100	
1 診療報酬	24,300,000	26,021,300	1,721,300	
2 自己負担金収入	4,686,000	5,038,800	352,800	
2 補助金等収入	11,676,000	11,713,070	37,070	
1 神奈川県補助金	1,010,000	1,047,070	37,070	耳鼻科補助金
2 横浜市補助金	10,666,000	10,666,000	0	
3 雑収入	305,000	216,280	△ 88,720	
1 預金利息	5,000	26,430	21,430	
2 雑収入	300,000	189,850	△ 110,150	
4 特定預金取崩収入	640,000	640,000	0	
1 営繕積立預金取崩収入			0	
2 備品購入積立預金取崩収入			0	
3 退職給与積立預金取崩収入	640,000	640,000	0	
5 繰入金収入	0	0	0	
1 一般会計より繰入金			0	
当期収入合計(A)	41,607,000	43,629,450	2,022,450	
前期繰越収支差額	0	0	0	
収入合計(B)	41,607,000	43,629,450	2,022,450	

単位：円

科 目	予算額(A)	決算額(B)	増減(B-A)	備 考
II 支出の部				
1 事業費	38,036,900	39,208,800	1,171,900	
1 人件費	9,846,000	9,860,400	14,400	
1 役員報酬	616,000	616,000	0	
2 看護師手当	2,950,000	2,980,600	30,600	
3 常勤事務員手当	4,780,000	4,795,600	15,600	
4 非常勤事務員手当	800,000	812,000	12,000	
5 管理人手当			0	
6 法定福利費	700,000	656,200	△ 43,800	
2 医師手当	11,016,400	11,016,400	0	
3 歯科医師手当			0	
4 薬剤師手当	5,309,500	5,309,500	0	
5 退職金	640,000	640,000	0	
6 福利厚生費	1,000,000	1,156,000	156,000	
7 会議費	500,000	522,800	22,800	
8 旅費交通費	50,000	51,630	1,630	
9 通信運搬費	600,000	602,500	2,500	
10 消耗品費	250,000	268,900	18,900	
11 医薬品費	2,800,000	3,520,615	720,615	
12 修繕費	350,000	621,495	271,495	
13 印刷製本費	150,000	146,900	△ 3,100	
14 研究・啓発費	1,875,000	1,875,000	0	
15 光熱水料費	875,000	892,600	17,600	
16 賃借料	150,000	163,800	13,800	
17 保険料	260,000	232,400	△ 27,600	
1 医師賠償責任保険料	120,000	107,480	△ 12,520	
2 その他保険料	140,000	124,920	△ 15,080	
18 諸謝金	20,000	0	△ 20,000	
19 交際費	250,000	234,500	△ 15,500	
20 租税公課	0		0	
21 委託費	1,795,000	1,793,560	△ 1,440	
1 会館警備委託費	540,000	524,160	△ 15,840	
2 その他委託費	1,255,000	1,269,400	14,400	
22 雑費	300,000	299,800	△ 200	
2 固定資産取得支出	100,000	916,650	816,650	
1 建物購入支出			0	
2 備品購入支出	100,000	916,650	816,650	AED, 自家発電機
3 特定預金支出	1,540,000	1,540,000	0	
1 減価償却積立金支出			0	
2 営繕積立預金支出	400,000	400,000	0	
3 備品購積立預金支出	100,000	100,000	0	
4 退職給与積立預金支出	540,000	540,000	0	
5 記念事業積立金	500,000	500,000	0	
4 繰入金支出	1,900,000	1,900,000	0	
1 一般会計繰入金	1,900,000	1,900,000	0	
5 予備費	30,100		△ 30,100	
当期支出合計(C)	41,607,000	43,565,450	1,958,450	
当期収支差額(A) - (C)	0	64,000	64,000	
次期繰越収支差額(B) - (C)	0	64,000	64,000	

平成19年度 神奈川県休日急患診療所特別会計決算書

平成19年4月1日から平成20年3月31日まで

単位：円

科	目	予算額(A)	決算額(B)	増減(B-A)	備考
I	収入の部				
1	事業収入	34,120,000	30,995,300	△ 3,124,700	
	1 診療報酬	33,020,000	30,199,790	△ 2,820,210	
	2 自己負担金収入	1,000,000	680,210	△ 319,790	
	3 診療雑収入	100,000	115,300	15,300	
2	補助金等収入	12,200,000	12,213,070	13,070	
	1 神奈川県補助金	1,034,000	1,047,070	13,070	
	2 横浜市補助金	11,166,000	11,166,000	0	
3	雑収入	1,000	862	△ 138	
	1 預金利息		862	862	
	2 雑収入	1,000		△ 1,000	
4	特定預金取崩収入	0	0	0	
	1 営繕積立預金取崩収入			0	
	2 備品購入積立預金取崩収入			0	
	3 退職給与積立預金取崩収入			0	
5	繰入金収入	1,000	0	△ 1,000	
	1 一般会計より繰入金	1,000		△ 1,000	
	当期収入合計 (A)	46,322,000	43,209,232	△ 3,112,768	
	前期繰越収支差額	400,000	83,736	△ 316,264	
	収入合計 (B)	46,722,000	43,292,968	△ 3,429,032	

単位：円

科	目	予算額(A)	決算額(B)	増減(B-A)	備考
II	支出の部				
1	事業費	45,231,000	41,467,681	△ 3,763,319	
	1 人件費	11,545,000	11,207,451	△ 337,549	
	1 役員報酬	0	0	0	
	2 看護師手当	2,750,000	2,587,500	△ 162,500	
	3 常勤事務員手当	4,850,000	4,768,063	△ 81,937	
	4 非常勤事務員手当	3,295,000	3,214,179	△ 80,821	
	5 管理人手当	0		0	
	6 法定福利費	650,000	637,709	△ 12,291	
	2 医師手当	11,000,000	11,143,100	143,100	
	3 歯科医師手当			0	
	4 薬剤師手当	5,430,000	5,477,600	47,600	
	5 退職金	0		0	
	6 福利厚生費	3,050,000	2,996,925	△ 53,075	
	7 会議費	983,000	768,690	△ 214,310	
	8 旅費交通費	3,140,000	2,948,985	△ 191,015	
	9 通信運搬費	805,000	620,191	△ 184,809	
	10 消耗品費	634,000	278,546	△ 355,454	
	11 医薬品費	4,000,000	2,763,802	△ 1,236,198	
	12 修繕費	360,000	302,650	△ 57,350	
	13 印刷製本費	1,113,000	936,763	△ 176,237	
	14 研究・啓発費	52,500	10,263	△ 42,237	
	15 光熱水料費	125,000	79,691	△ 45,309	
	16 賃借料	225,000	178,868	△ 46,132	
	17 保険料	300,000	279,615	△ 20,385	
	1 医師賠償責任保険料	120,000	107,480	△ 12,520	
	2 その他保険料	180,000	172,135	△ 7,865	
	18 諸謝金	75,000	48,390	△ 26,610	
	19 交際費	1,500,000	593,500	△ 906,500	
	20 租税公課	27,500	19,200	△ 8,300	
	21 委託費	505,000	652,394	147,394	
	1 会館警備委託費	75,000	17,730	△ 57,270	
	2 その他委託費	430,000	634,664	204,664	
	22 雑費	361,000	161,057	△ 199,943	
2	固定資産取得支出	0	0	0	
	1 建物購入支出	0		0	
	2 備品購入支出	0		0	
3	特定預金支出	1,320,000	1,440,000	120,000	
	1 営繕積立預金支出	700,000	700,000	0	
	2 備品購入積立預金支出	500,000	500,000	0	
	3 退職給与積立預金支出	120,000	240,000	120,000	
4	繰入金支出	0	0	0	
	1 一般会計繰入金	0	0	0	
5	予備費	171,000	0	△ 171,000	
	当期支出合計 (C)	46,722,000	42,907,681	△ 3,814,319	
	当期収支差額 (A) - (C)	△ 400,000	301,551	701,551	
	次期繰越収支差額 (B) - (C)	0	385,287	385,287	

平成19年度 西区休日急患診療所特別会計決算書

平成19年4月1日から平成20年3月31日まで

単位 : 円

科 目	予算額(A)	決算額(B)	増減(B-A)	備 考
I 収入の部				
1 事業収入	13,800,000	16,881,125	3,081,125	
1 診療報酬	11,000,000	13,709,247	2,709,247	
2 自己負担金収入	2,800,000	3,171,878	371,878	
2 補助金等収入	17,176,000	18,382,000	1,206,000	
1 神奈川県補助金	1,010,000	1,009,000	△ 1,000	
2 横浜市補助金	16,166,000	17,373,000	1,207,000	
3 雑収入	30,000	748,947	718,947	
1 預金利息	0	99,232	99,232	
2 雑収入	30,000	649,715	619,715	
4 特定預金取崩収入	0	0	0	
1 営繕積立預金取崩収入	0	0	0	
2 備品購入積立預金取崩収入	0	0	0	
3 退職給与積立預金取崩収入	0	0	0	
5 繰入金収入	0	0	0	
1 一般会計より繰入金	0	0	0	
当期収入合計(A)	31,006,000	36,012,072	5,006,072	
前期繰越収支差額	6,992,135	12,629,363	5,637,228	
収入合計(B)	37,998,135	48,641,435	10,643,300	

単位 : 円

科 目	予算額(A)	決算額(B)	増減(B-A)	備 考
II 支出の部				
1 事業費	27,442,180	29,876,694	2,434,514	
1 人件費	5,979,400	6,369,189	389,789	
1 役員報酬	300,000	300,000	0	
2 看護婦手当	946,800	946,800	0	
3 常勤事務員手当	3,106,000	3,123,191	17,191	
4 非常勤事務員手当	1,126,600	1,400,339	273,739	
5 管理人手当	0	0	0	
6 法定福利費	500,000	598,859	98,859	
2 医師手当	10,279,300	10,279,300	0	
3 歯科医師手当	0	0	0	
4 薬剤師手当	4,902,400	4,902,400	0	
5 退職金	0	0	0	
6 福利厚生費	350,000	234,267	△ 115,733	
7 会議費	310,000	402,835	92,835	
8 旅費交通費	1,040,000	1,113,142	73,142	
9 通信運搬費	510,000	344,678	△ 165,322	
10 消耗品費	100,000	549,130	449,130	
11 医薬品費	1,400,000	1,765,649	365,649	
12 修繕費	500,000	2,662,507	2,162,507	
13 印刷製本費	18,000	0	△ 18,000	
14 研究・啓発費	0	0	0	
15 光熱水料費	200,000	193,765	△ 6,235	
16 賃借料	250,000	200,340	△ 49,660	
17 保険料	227,480	192,425	△ 35,055	
1 医師賠償責任保険料	107,480	107,480	0	
2 その他保険料	120,000	84,945	△ 35,055	
18 諸謝金	0	0	0	
19 交際費	100,000	74,700	△ 25,300	
20 租税公課	100,000	700	△ 99,300	
21 委託費	775,600	322,388	△ 453,212	
1 会館警備委託費	390,600	195,300	△ 195,300	
2 その他委託費	385,000	127,088	△ 257,912	
22 雑費	400,000	269,279	△ 130,721	
2 固定資産取得支出	0	0	0	
1 建物購入支出	0	0	0	
2 備品購入支出	0	0	0	
3 特定預金支出	1,700,000	3,400,000	1,700,000	
1 営繕積立預金支出	1,000,000	2,000,000	1,000,000	
2 備品購入積立預金支出	500,000	1,000,000	500,000	
3 退職給与積立預金支出	200,000	400,000	200,000	
4 繰入金支出	0	0	0	
1 一般会計繰入金	0	0	0	
5 予備費	1,000,000	0	△ 1,000,000	
当期支出合計(C)	30,142,180	33,276,694	3,134,514	
当期収支差額(A) - (C)	863,820	2,735,378	1,871,558	
次期繰越収支差額(B) - (C)	7,855,955	15,364,741	7,508,786	

平成19年度 横浜市中区医療センター休日急患診療所特別会計決算書

平成19年4月1日から平成20年3月31日まで

単位：円

科	目	予算額(A)	決算額(B)	増減(B-A)	備考
I	収入の部				
1	事業収入	15,400,000	13,818,741	△ 1,581,259	
	1 診療報酬	12,880,000	11,205,051	△ 1,674,949	
	2 自己負担金収入	2,520,000	2,613,690	93,690	
2	補助金等収入	16,676,000	17,011,005	335,005	
	1 神奈川県補助金	1,010,000	1,042,840	32,840	
	2 横浜市補助金	15,666,000	15,968,165	302,165	
3	雑収入	405,000	360,701	△ 44,299	
	1 預金利息	5,000	12,075	7,075	
	2 雑収入	400,000	348,626	△ 51,374	
4	特定預金取崩収入	3,000	0	△ 3,000	
	1 営繕積立預金取崩収入	1,000	0	△ 1,000	
	2 備品購入積立預金取崩収入	1,000	0	△ 1,000	
	3 退職給与積立預金取崩収入	1,000	0	△ 1,000	
5	繰入金収入	2,000,000	450,000	△ 1,550,000	
	1 一般会計より繰入金	2,000,000	450,000	△ 1,550,000	
	当期収入合計(A)	34,484,000	31,640,447	△ 2,843,553	
	前期繰越収支差額	0	2,693,404	2,693,404	
	収入合計(B)	34,484,000	34,333,851	△ 150,149	

単位：円

科	目	予算額(A)	決算額(B)	増減(B-A)	備考
II	支出の部				
1	事業費	34,463,700	34,180,627	△ 283,073	
	1 人件費	11,592,000	12,050,530	458,530	
	1 役員報酬	1,812,000	1,812,000	0	
	2 看護師手当	2,310,000	2,702,600	392,600	
	3 常勤事務員手当	2,380,000	2,301,085	△ 78,915	
	4 非常勤事務員手当	2,490,000	2,583,740	93,740	
	5 管理人手当	2,220,000	2,301,000	81,000	
	6 法定福利費	380,000	350,105	△ 29,895	
	2 医師手当	10,132,300	10,132,300	0	
	3 歯科医師手当	0	0	0	
	4 薬剤師手当	4,994,400	4,530,000	△ 464,400	
	5 退職金	1,000	0	△ 1,000	
	6 福利厚生費	820,000	810,761	△ 9,239	
	7 会議費	60,000	54,817	△ 5,183	
	8 旅費交通費	880,000	717,955	△ 162,045	
	9 通信運搬費	330,000	330,850	850	
	10 消耗品費	230,000	83,596	△ 146,404	
	11 医薬品費	1,410,000	1,415,626	5,626	
	12 修繕費	250,000	327,446	77,446	
	13 印刷製本費	350,000	213,000	△ 137,000	
	14 研究・啓蒙費	1,000	0	△ 1,000	
	15 光熱水料費	260,000	258,637	△ 1,363	
	16 賃借料	580,000	570,912	△ 9,088	
	17 保険料	290,000	254,483	△ 35,517	
	1 医師賠償責任保険料	120,000	114,020	△ 5,980	
	2 その他保険料	170,000	140,463	△ 29,537	
	18 諸謝金	1,000	0	△ 1,000	
	19 交際費	920,000	1,135,572	215,572	
	20 租税公課	1,000	0	△ 1,000	
	21 委託費	1,021,000	1,026,333	5,333	
	1 会館警備委託費	1,000	0	△ 1,000	
	2 その他委託費	1,020,000	1,026,333	6,333	
	22 雑費	340,000	267,809	△ 72,191	
2	固定資産取得支出	2,000	0	△ 2,000	
	1 建物購入支出	1,000	0	△ 1,000	
	2 備品購入支出	1,000	0	△ 1,000	
3	特定預金支出	3,000	5,000	2,000	
	1 営繕積立預金支出	1,000	5,000	4,000	
	2 備品購入積立預金支出	1,000	0	△ 1,000	
	3 退職給与積立預金支出	1,000	0	△ 1,000	
4	繰入金支出	1,000	0	△ 1,000	
	1 一般会計繰入金	1,000	0	△ 1,000	
5	予備費	14,300	0	△ 14,300	
	当期支出合計(C)	34,484,000	34,185,627	△ 298,373	
	当期収支差額(A) - (C)	0	△ 2,545,180	△ 2,545,180	
	次期繰越収支差額(B) - (C)	0	148,224	148,224	

平成19年度 南区休日急患診療所特別会計決算書

平成19年4月1日から平成20年3月31日まで

単位 : 円

科 目	予算額(A)	決算額(B)	増減(B-A)	備 考
I 収入の部				
1 事業収入	19,000,000	26,159,062	7,159,062	
1 診療報酬	15,000,000	22,002,302	7,002,302	
2 自己負担金収入	4,000,000	4,156,760	156,760	
2 補助金等収入	13,176,000	13,208,840	32,840	
1 神奈川県補助金	1,010,000	1,042,840	32,840	
2 横浜市補助金	12,166,000	12,166,000	0	
3 雑収入	16,000	989	△ 15,011	
1 預金利息	16,000	989	△ 15,011	
2 雑収入		0	0	
4 特定預金取崩収入	0	0	0	
1 営繕積立預金取崩収入		0	0	
2 備品購入積立預金取崩収入		0	0	
3 退職給与積立預金取崩収入		0	0	
5 繰入金収入	0	0	0	
1 一般会計より繰入金		0	0	
当期収入合計 (A)	32,192,000	39,368,891	7,176,891	
前期繰越収支差額	14,273,701	14,847,547	573,846	
収入合計 (B)	46,465,701	54,216,438	7,750,737	

単位 : 円

科 目	予算額(A)	決算額(B)	増減(B-A)	備 考
II 支出の部				
1 事業費	39,070,000	34,364,637	△ 4,705,363	
1 人件費	7,300,000	4,812,317	△ 2,487,683	
1 役員報酬	500,000	475,000	△ 25,000	
2 看護婦手当	2,600,000	2,307,207	△ 292,793	
3 常勤事務員手当	0	0	0	
4 非常勤事務員手当	0	122,400	122,400	
5 管理人手当	0	0	0	
6 一般事務員手当	4,200,000	1,907,710	△ 2,292,290	
2 医師手当	11,000,000	12,333,600	1,333,600	
3 薬剤師手当	5,700,000	5,877,400	177,400	
4 退職金	200,000	100,000	△ 100,000	
5 福利厚生費	500,000	490,660	△ 9,340	
6 食料費	480,000	302,000	△ 178,000	
7 会議費	800,000	627,315	△ 172,685	
8 旅費交通費	2,000,000	1,079,490	△ 920,510	
9 通信運搬費	800,000	78,530	△ 721,470	
10 消耗品費	100,000	245,258	145,258	
11 医薬品費	3,000,000	2,508,466	△ 491,534	
12 修繕費	1,000,000	296,423	△ 703,577	
13 印刷製本費	600,000	552,028	△ 47,972	
14 研究・啓発費	200,000	213,750	13,750	
15 光熱水料費	300,000	240,640	△ 59,360	
16 賃借料	30,000	23,760	△ 6,240	
17 保険料	250,000	165,445	△ 84,555	
1 医師賠償責任保険料	110,000	114,020	4,020	
2 その他保険料	140,000	51,425	△ 88,575	
18 諸謝金	0	0	0	
19 交際費	400,000	332,040	△ 67,960	
20 広告費	200,000	171,210	△ 28,790	
20 租税公課	10,000	61,000	51,000	
21 委託費	4,100,000	3,787,825	△ 312,175	
1 外来受付委託費	2,300,000	1,792,800	△ 507,200	
2 診療請求委託費	1,000,000	782,280	△ 217,720	
3 会館警備委託費	200,000	252,000	52,000	
4 その他委託費	600,000	960,745	360,745	
22 雑費	100,000	65,480	△ 34,520	
2 固定資産取得支出	0	0	0	
1 建物購入支出		0	0	
2 備品購入支出		0	0	
3 特定預金支出	5,500,000	3,444,550	△ 2,055,450	
1 営繕積立預金支出	5,500,000	3,444,550	△ 2,055,450	
2 備品購入積立預金支出		0	0	
3 退職給与積立預金支出		0	0	
4 繰入金支出	1,500,000	2,000,000	500,000	
1 一般会計繰入金	1,500,000	2,000,000	500,000	
5 予備費	0	0	0	
当期支出合計 (C)	46,070,000	39,809,187	△ 6,260,813	
当期収支差額 (A) - (C)	△ 13,878,000	△ 440,296	13,437,704	
次期繰越収支差額 (B) - (C)	395,701	14,407,251	14,011,550	

平成19年度 港南区休日急患診療所特別会計決算書

平成19年4月1日から平成20年3月31日まで

				単位 : 円
科 目	予算額(A)	決算額(B)	増減(B-A)	備 考
I 収入の部				
1 事業収入	33,100,000	31,502,906	△ 1,597,094	
1 診療報酬	33,000,000	31,423,756	△ 1,576,244	
2 自己負担金収入	100,000	79,150	△ 20,850	
2 補助金等収入	11,176,000	11,217,300	41,300	
1 神奈川県補助金	1,010,000	1,051,300	41,300	
2 横浜市補助金	10,166,000	10,166,000	0	
3 雑収入	16,000	114,190	98,190	
1 預金利息	15,000	114,190	99,190	
2 雑収入	1,000	0	△ 1,000	
4 特定預金取崩収入	0	0	0	
1 営繕積立預金取崩収入	0	0	0	
2 備品購入積立預金取崩収入	0	0	0	
3 退職給与積立預金取崩収入	0	0	0	
5 繰入金収入	0	0	0	
1 一般会計より繰入金	0	0	0	
当期収入合計 (A)	44,292,000	42,834,396	△ 1,457,604	
前期繰越収支差額			0	
収入合計 (B)	44,292,000	42,834,396	△ 1,457,604	

				単位 : 円
科 目	予算額(A)	決算額(B)	増減(B-A)	備 考
II 支出の部				
I 事業費	41,875,000	42,450,813	575,813	
1 人件費	14,360,000	14,350,179	△ 9,821	
1 役員報酬	420,000	676,000	256,000	
2 休診看護師手当	2,200,000	2,374,100	174,100	
3 休診事務員手当	1,540,000	1,553,580	13,580	
4 常勤事務員手当	6,700,000	6,680,579	△ 19,421	
5 非常勤事務員手当	400,000	365,957	△ 34,043	
6 管理人手当	1,700,000	1,633,650	△ 66,350	
7 法定福利費	1,400,000	1,066,313	△ 333,687	
2 医師手当	10,500,000	10,496,180	△ 3,820	
3 歯科医師手当	0	0	0	
4 薬剤師手当	5,100,000	5,050,720	△ 49,280	
5 退職金	100,000	217,260	117,260	
6 福利厚生費	600,000	703,079	103,079	
7 会議費	1,400,000	1,384,566	△ 15,434	
8 旅費交通費	1,200,000	1,150,978	△ 49,022	
9 通信運搬費	700,000	546,365	△ 153,635	
10 消耗品費	400,000	403,163	3,163	
11 医薬品費	2,500,000	3,236,441	736,441	
12 修繕費	1,500,000	1,858,720	358,720	休診室・3F講堂 壁紙張替
13 印刷製本費	800,000	656,929	△ 143,071	
14 研究・啓発費	80,000	0	△ 80,000	
15 光熱水料費	400,000	343,048	△ 56,952	
16 賃借料	180,000	167,698	△ 12,302	
17 広告料	50,000	18,000	△ 32,000	
18 手数料	150,000	164,972	14,972	
17 保険料	435,000	435,184	184	
1 医師賠償責任保険料	115,000	114,020	△ 980	
2 その他保険料	320,000	321,164	1,164	
18 諸謝金	10,000	0	△ 10,000	
19 交際費	350,000	176,687	△ 173,313	
20 租税公課	10,000	129,800	119,800	建物登録免許税
21 委託費	1,000,000	887,389	△ 112,611	
1 会館警備委託費	700,000	408,271	△ 291,729	
2 その他委託費	300,000	479,118	179,118	
22 雑費	50,000	73,455	23,455	
2 固定資産取得支出	700,000	365,544	△ 334,456	
1 建物購入支出	0	0	0	
2 備品購入支出	700,000	365,544	△ 334,456	
3 特定預金支出	200,000	2,100,000	1,900,000	
1 営繕積立預金支出	100,000	2,000,000	1,900,000	
2 備品購入積立預金支出	0	0	0	
3 退職給与積立預金支出	100,000	100,000	0	
4 繰入金支出	1,200,000	1,200,000	0	
1 一般会計繰入金	1,200,000	1,200,000	0	
5 予備費	317,000	0	△ 317,000	
当期支出合計 (C)	44,292,000	46,116,357	1,824,357	
当期収支差額 (A) - (C)	0	△ 3,281,961	△ 3,281,961	
次期繰越収支差額 (B) - (C)	0	△ 3,281,961	△ 3,281,961	

平成19年度 保土ヶ谷区休日急患診療所特別会計決算書

平成19年4月1日から平成20年3月31日まで

単位：円

科 目	予算額(A)	決算額(B)	増減(B-A)	備 考
I 収入の部				
1 事業収入	20,500,000	24,743,196	4,243,196	
1 診療報酬	15,000,000	20,012,341	5,012,341	
2 自己負担金収入	5,500,000	4,730,855	△ 769,145	
2 補助金等収入	12,676,000	13,259,600	583,600	
1 神奈川県補助金	1,010,000	1,093,600	83,600	
2 横浜市補助金	11,666,000	12,166,000	500,000	
3 雑収入	1,000	0	△ 1,000	
1 預金利息	1,000		△ 1,000	
2 雑収入			0	
4 特定預金取崩収入	0	0	0	
1 営繕積立預金取崩収入			0	
2 備品購入積立預金取崩収入			0	
3 退職給与積立預金取崩収入			0	
5 繰入金収入	0	0	0	
1 一般会計より繰入金			0	
6 共通経費精算収入		979,617		
当期収入合計(A)	33,177,000	38,982,413	5,805,413	
前期繰越収支差額	0	45,276,149	45,276,149	
収入合計(B)	33,177,000	84,258,562	51,081,562	

単位：円

科 目	予算額(A)	決算額(B)	増減(B-A)	備 考
II 支出の部				
1 事業費	38,080,000	37,568,385	△ 511,615	
1 人件費	11,720,000	12,336,321	616,321	
1 役員報酬	420,000		△ 420,000	
2 看護師手当	2,200,000	2,128,001	△ 71,999	
3 常勤事務員手当	7,800,000	9,565,952	1,765,952	
4 非常勤事務員手当	500,000		△ 500,000	
5 管理人手当	500,000		△ 500,000	
6 法定福利費	300,000	642,368	342,368	
2 医師手当	11,100,000	10,763,631	△ 336,369	
3 歯科医師手当	0		0	
4 薬剤師手当	5,300,000	5,184,998	△ 115,002	
5 退職金	0		0	
6 福利厚生費	300,000	253,101	△ 46,899	
7 会議費	500,000		△ 500,000	
8 旅費交通費	500,000	374,100	△ 125,900	
9 通信運搬費	400,000	412,199	12,199	
10 消耗品費	400,000	442,377	42,377	
11 医薬品費	3,000,000	2,814,919	△ 185,081	
12 修繕費	1,200,000	1,373,688	173,688	
13 印刷製本費	400,000		△ 400,000	
14 研究・啓蒙費	100,000	66,675	△ 33,325	
15 光熱水料費	400,000	988,047	588,047	
16 診療報酬請求事務費	200,000		△ 200,000	
17 保険料	350,000	242,336	△ 107,664	
1 医師賠償責任保険料	107,000	114,020	7,020	
2 その他保険料	243,000	128,316	△ 114,684	
18 諸謝金	50,000		△ 50,000	
19 賃借料(リース料)		1,040,760		
20 交際費	200,000		△ 200,000	
21 租税公課	0		0	
22 委託費	1,400,000	1,003,325	△ 396,675	
1 施設管理費	500,000		△ 500,000	
2 その他委託費	900,000	1,003,325	103,325	
23 自家発電点検代	59,000	59,850	850	
24 雑費	501,000	212,058	△ 288,942	
2 固定資産取得支出	500,000	0	△ 500,000	
1 建物購入支出	0		0	
2 備品購入支出	500,000		△ 500,000	
3 特定預金支出	700,000	0	△ 700,000	
1 営繕積立預金支出	500,000		△ 500,000	
2 備品購入積立預金支出	0		0	
3 退職給与積立預金支出	200,000		△ 200,000	
4 医師会協力金	0	0	0	
1 出動医師啓蒙費	0		0	
2 医師出動管理費	0		0	
3 出動待機予備費	0		0	
4 出動教育管理補助金	0		0	
5 繰入金支出	3,000,000	3,000,000	0	
1 一般会計繰入金	3,000,000	3,000,000	0	
6 予備費	0		0	
当期支出合計(C)	42,280,000	40,568,385	△ 1,711,615	
当期収支差額(A) - (C)	△ 9,103,000	△ 1,585,972	7,517,028	
次期繰越収支差額(B) - (C)	△ 9,103,000	43,690,177	52,793,177	

平成19年度 旭区休日急患診療所特別会計決算書

平成19年4月1日から平成20年3月31日まで

科 目		予算額(A)	決算額(B)	増減(B-A)	備 考
単位 : 円					
I	収入の部				
1	事業収入	28,000,000	25,616,039	△ 2,383,961	
	1 診療報酬	28,000,000	25,544,389	△ 2,455,611	
	2 自己負担金収入	0	71,650	71,650	
2	補助金等収入	11,662,000	11,725,760	63,760	
	1 神奈川県補助金	996,000	1,059,760	63,760	差額は耳鼻科救急体制補助金等
	2 横浜市補助金	10,666,000	10,666,000	0	
3	雑収入	252,500	84,960	△ 167,540	
	1 預金利息	2,500	84,960	82,460	
	2 雑収入	250,000	0	△ 250,000	
4	特定預金取崩収入	0	0	0	
	1 営繕積立預金取崩収入	0	0	0	
	2 備品購入積立預金取崩収入	0	0	0	
	3 退職給与積立預金取崩収入	0	0	0	
5	繰入金収入	4,000,000	0	△ 4,000,000	
	1 一般会計より繰入金	800,000	0	△ 800,000	
	2 医師会より繰入金	3,200,000	0	△ 3,200,000	
	当期収入合計(A)	43,914,500	37,426,759	△ 6,487,741	
	前期繰越収支差額	0	4,273,371	4,273,371	
	収入合計(B)	43,914,500	41,700,130	△ 2,214,370	

科 目		予算額(A)	決算額(B)	増減(B-A)	備 考
単位 : 円					
II	支出の部				
1	事業費	42,592,500	38,764,318	△ 3,828,182	
	1 人件費	10,400,000	10,046,535	△ 353,465	
	1 役員報酬	700,000	734,400	34,400	
	2 看護師手当	2,600,000	2,572,395	△ 27,605	
	3 常勤事務員手当	3,800,000	3,716,532	△ 83,468	
	4 非常勤事務員手当	2,200,000	2,191,133	△ 8,867	
	5 管理人手当	700,000	495,378	△ 204,622	
	6 法定福利費	400,000	336,697	△ 63,303	
	2 医師手当	10,514,000	10,181,136	△ 332,864	
	3 歯科医師手当	0	0	0	
	4 薬剤師手当	5,000,000	4,994,400	△ 5,600	
	5 退職金	0	0	0	
	6 福利厚生費	500,000	1,492,969	992,969	
	7 会議費	500,000	474,558	△ 25,442	
	8 旅費交通費	870,000	278,362	△ 591,638	
	9 通信運搬費	720,000	527,058	△ 192,942	
	10 消耗品費	580,000	607,751	27,751	
	11 医薬品費	2,000,000	2,480,023	480,023	
	12 修繕費	500,000	883,439	383,439	災害用自家発電設備保守 59,850含む
	13 印刷製本費	1,500,000	1,704,289	204,289	
	14 研究・啓発費	250,000	0	△ 250,000	
	15 光熱水料費	339,000	341,119	2,119	
	16 賃借料	2,400,000	2,428,392	28,392	
	17 保険料	357,000	266,872	△ 90,128	
	1 医師賠償責任保険料	107,000	114,020	7,020	
	2 その他保険料	250,000	152,852	△ 97,148	
	18 諸謝金	1,400,000	0	△ 1,400,000	
	19 交際費	2,000,000	1,119,861	△ 880,139	
	20 租税公課	6,500	0	△ 6,500	
	21 委託費	1,656,000	867,324	△ 788,676	
	1 会館警備委託費	975,000	59,724	△ 915,276	
	2 その他委託費	681,000	807,600	126,600	
	22 雑費	1,100,000	70,230	△ 1,029,770	
2	固定資産取得支出	0	0	0	
	1 建物購入支出	0	0	0	
	2 備品購入支出	0	0	0	
3	特定預金支出	1,322,000	0	△ 1,322,000	
	1 営繕積立預金支出	200,000	0	△ 200,000	
	2 備品購入積立預金支出	100,000	0	△ 100,000	
	3 退職医療積立金(新設)	1,022,000	0	△ 1,022,000	
4	繰入金支出	0	0	0	
	1 一般会計繰入金	0	0	0	
5	予備費	0	0	0	
	当期支出合計(C)	43,914,500	38,764,318	△ 5,150,182	
	当期収支差額(A) - (C)	0	△ 1,337,559	△ 1,337,559	
	次期繰越収支差額(B) - (C)	0	2,935,812	2,935,812	

平成19年度 磯子区休日急患診療所特別会計決算書

平成19年4月1日から平成20年3月31日まで

科 目		予算額(A)	決算額(B)	増減(B-A)	備 考
I 収入の部					
1	事業収入	19,214,000	21,236,554	2,022,554	
1	診療報酬	13,450,000	18,433,203	4,983,203	
2	自己負担金収入	5,764,000	2,803,351	△ 2,960,649	
2	補助金等収入	15,676,000	15,696,150	20,150	
1	神奈川県補助金	1,010,000	1,030,150	20,150	
2	横浜市補助金	14,666,000	14,666,000	0	
3	雑収入	60,000	47,887	△ 12,113	
1	預金利息	10,000	39,427	29,427	
2	雑収入	50,000	8,460	△ 41,540	
4	特定預金取崩収入	0	0	0	
1	営繕積立預金取崩収入	0	0	0	
2	備品購入積立預金取崩収入	0	0	0	
3	退職給与積立預金取崩収入	0	0	0	
5	繰入金収入	0	0	0	
1	一般会計より繰入金	0	0	0	
当期収入合計(A)		34,950,000	36,980,591	2,030,591	
前期繰越収支差額		603,264	8,374,925	7,771,661	
収入合計(B)		35,553,264	45,355,516	9,802,252	

科 目		予算額(A)	決算額(B)	増減(B-A)	備 考
II 支出の部					
1	事業費	31,514,400	32,398,367	883,967	
1	人件費	5,950,200	7,003,021	1,052,821	
1	役員報酬	0	0	0	
2	看護師手当	1,730,200	1,786,500	56,300	
3	常勤事務員手当	800,000	665,095	△ 134,905	
4	非常勤事務員手当	3,400,000	4,499,464	1,099,464	
5	管理人手当	0	0	0	
6	法定福利費	20,000	51,962	31,962	
2	医師手当	10,574,900	10,850,000	275,100	
3	歯科医師手当	0	0	0	
4	薬剤師手当	5,209,300	5,346,300	137,000	
5	出勤旅費	900,000	915,000	15,000	
6	福利厚生費	1,000,000	1,377,527	377,527	
7	会議費	1,680,000	1,098,727	△ 581,273	
8	旅費交通費	200,000	211,500	11,500	
9	通信運搬費	450,000	584,217	134,217	
10	消耗品費	200,000	438,654	238,654	
11	医薬品費	2,100,000	2,033,339	△ 66,661	
12	修繕費	240,000	389,970	149,970	
13	印刷製本費	1,200,000	578,130	△ 621,870	
14	研究・啓発費	10,000	0	△ 10,000	
15	光熱水料費	100,000	95,319	△ 4,681	
16	賃借料	350,000	0	△ 350,000	
17	保険料	190,000	168,320	△ 21,680	
1	医師賠償責任保険料	120,000	107,480	△ 12,520	
2	その他保険料	70,000	60,840	△ 9,160	
18	諸謝金	10,000	0	△ 10,000	
19	交際費	400,000	320,050	△ 79,950	
20	租税公課	0	0	0	
21	委託費	650,000	713,148	63,148	
1	会館警備委託費	0	0	0	
2	その他委託費	650,000	713,148	63,148	
22	衛生費	0	165,120	165,120	
23	雑費	100,000	110,025	10,025	
2	固定資産取得支出	400,000	0	△ 400,000	
1	建物購入支出	0	0	0	
2	備品購入支出	400,000	0	△ 400,000	
3	実費弁償金	600,000	600,000	0	
1	理事長弁償金	600,000	600,000	0	
4	特定預金支出	2,000,000	2,000,000	0	
1	営繕積立預金支出	2,000,000	2,000,000	0	
2	備品購入積立預金支出	0	0	0	
3	退職給与積立預金支出	0	0	0	
5	繰入金支出	0	0	0	
1	一般会計繰入金	0	0	0	
6	予備費	0	0	0	
当期支出合計(C)		34,514,400	34,998,367	483,967	
当期収支差額(A) - (C)		435,600	1,982,224	1,546,624	
次期繰越収支差額(B) - (C)		1,038,864	10,357,149	9,318,285	

平成19年度 金沢区休日急患診療所特別会計決算書

平成19年4月1日から平成20年3月31日まで

単位 : 円

科 目	予算額(A)	決算額(B)	増減(B-A)	備 考
I 収入の部				
1 事業収入	39,774,000	43,455,191	3,681,191	
1 診療報酬	33,015,000	36,031,391	3,016,391	
2 自己負担金収入	6,759,000	7,423,800	664,800	
2 補助金等収入	17,297,000	17,322,610	25,610	
1 神奈川県補助金	3,631,000	3,656,610	25,610	
2 横浜市補助金	13,666,000	13,666,000	0	
3 雑収入	40,000	0	△ 40,000	
1 預金利息	0	0	0	
2 雑収入	40,000	0	△ 40,000	
4 特定預金取崩収入	0	468,000	468,000	
1 管轄積立預金取崩収入			0	
2 備品購入積立預金取崩収入			0	
3 退職給与積立預金取崩収入		468,000	468,000	
5 繰入金収入	0	519,510	519,510	
1 一般会計より繰入金		519,510	519,510	
当期収入合計 (A)	57,111,000	61,765,311	4,654,311	
前期繰越収支差額		56,045	56,045	
収 入 合 計 (B)	57,111,000	61,821,356	4,710,356	

単位 : 円

科 目	予算額(A)	決算額(B)	増減(B-A)	備 考
II 支出の部				
1 事業費	53,545,000	58,255,856	4,710,856	
1 人件費	20,199,000	20,991,450	792,450	
1 役員報酬	383,000	382,500	△ 500	
2 看護師手当	2,451,000	2,453,000	2,000	
3 歯科衛生士手当	913,000	906,000	△ 7,000	
4 常勤事務員手当	12,473,000	12,280,600	△ 192,400	
5 非常勤事務員手当	2,629,000	3,078,000	449,000	
6 管理薬剤師手当	0	0	0	
7 管理人手当	0	0	0	
8 法定福利費	1,350,000	1,891,350	541,350	
2 医師手当	10,310,000	10,334,440	24,440	
3 歯科医師手当	5,322,000	5,335,000	13,000	
4 薬剤師手当	5,315,000	5,259,000	△ 56,000	
5 退職金	5,000	468,000	463,000	
6 福利厚生費	810,000	859,050	49,050	
7 図書費	32,000	14,850	△ 17,150	
8 食事代	1,190,000	1,060,720	△ 129,280	
9 会議費	113,000	68,850	△ 44,150	
10 旅費交通費	622,000	636,710	14,710	
11 通信運搬費	450,000	605,250	155,250	
12 消耗品費	585,000	860,400	275,400	
13 医薬品費	3,298,000	5,635,000	2,337,000	
14 修繕費	447,000	565,268	118,268	
15 印刷製本費	5,000	0	△ 5,000	
16 研究・啓発費	100,000	0	△ 100,000	
17 光熱水料費	829,000	930,204	101,204	
18 賃借料	1,149,000	1,568,000	419,000	
19 保険料	294,000	293,550	△ 450	
1 医師賠償責任保険料	114,000	114,000	0	
2 その他保険料	180,000	179,550	△ 450	
20 諸謝金	540,000	567,000	27,000	
21 渉外費	169,000	150,000	△ 19,000	
22 交際費	90,000	83,700	△ 6,300	
23 租税公課	9,000	9,900	900	
24 設備管理費	1,016,000	1,672,964	656,964	
1 会館警備費	265,000	265,280	280	
2 その他委託費	751,000	1,407,684	656,684	
25 器材費	49,000	50,000	1,000	
26 広告費	199,000	192,000	△ 7,000	
27 雑費	398,000	44,550	△ 353,450	
2 固定資産取得支出	0	0	0	
1 建物購入支出	0	0	0	
2 備品購入支出	0	0	0	
3 特定預金支出	3,566,000	3,565,500	△ 500	
1 救急医療施設等積立預金支出	1,914,000	1,914,000	0	
2 退職給与積立預金支出	1,652,000	1,651,500	△ 500	
4 繰入金支出	0	0	0	
1 一般会計繰入金	0	0	0	
5 予備費	0	0	0	
当期支出合計 (C)	57,111,000	61,821,356	4,710,356	
当期収支差額 (A) - (C)	0	△ 56,045	△ 56,045	
次期繰越収支差額 (B) - (C)	0	0	0	

平成19年度 港北区休日急患診療所特別会計決算書

平成19年4月1日から平成20年3月31日まで

単位：円

科	目	予算額(A)	決算額(B)	増減(B-A)	備考
I	収入の部				
1	事業収入	31,900,000	31,769,185	△ 130,815	
	1 診療報酬	24,800,000	26,595,855	1,795,855	
	2 自己負担金収入	7,100,000	5,173,330	△ 1,926,670	
2	補助金等収入	13,862,000	13,934,220	72,220	
	1 神奈川県補助金	996,000	1,068,220	72,220	
	2 横浜市補助金	12,866,000	12,866,000	0	
3	雑収入	1,551,000	1,867,104	316,104	
	1 預金利息	1,000	69,999	68,999	
	2 雑収入	1,550,000	1,797,105	247,105	
4	特定預金取崩収入	0	0	0	
	1 営繕積立預金取崩収入	0	0	0	
	2 備品購入積立預金取崩収入	0	0	0	
	3 退職給与積立預金取崩収入	0	0	0	
5	繰入金収入	0	0	0	
	1 一般会計より繰入金	0	0	0	
	当期収入合計 (A)	47,313,000	47,570,509	257,509	
	前期繰越収支差額	8,000,000	12,783,975	4,783,975	
	収入合計 (B)	55,313,000	60,354,484	5,041,484	

単位：円

科	目	予算額(A)	決算額(B)	増減(B-A)	備考
II	支出の部				
1	事業費	47,058,750	50,539,926	3,481,176	
	1 人件費	10,869,000	12,305,297	1,436,297	
	1 役員報酬	825,000	995,300	170,300	
	2 看護師手当	1,900,000	2,083,427	183,427	
	3 常勤事務員手当	4,740,000	5,060,376	320,376	
	4 非常勤事務員手当	2,240,000	3,049,996	809,996	
	5 管理人手当	0	0	0	
	6 法定福利費	1,164,000	1,116,198	△ 47,802	
	2 医師手当	9,760,000	10,414,450	654,450	
	3 歯科医師手当	0	0	0	
	4 薬剤師手当	5,000,000	5,485,060	485,060	
	5 退職金	0	0	0	
	6 共済費	375,000	268,638	△ 106,362	
	7 福利厚生費	1,438,000	1,897,424	459,424	
	8 会議費	837,500	703,276	△ 134,224	
	9 旅費交通費	1,727,500	957,834	△ 769,666	
	10 通信運搬費	1,027,500	1,533,173	505,673	
	11 消耗品費	495,000	752,887	257,887	
	12 医薬品費	2,500,000	3,125,525	625,525	
	13 修繕費	412,500	180,202	△ 232,298	
	14 印刷製本費	1,750,000	1,740,564	△ 9,436	
	15 研究・啓発費	175,000	41,581	△ 133,419	
	16 光熱水料費	725,000	534,148	△ 190,852	
	17 貸借料	6,025,000	6,445,101	420,101	
	18 保険料	357,500	370,522	13,022	
	1 医師賠償責任保険料	100,000	114,020	14,020	
	2 その他保険料	257,500	256,502	△ 998	
	19 諸謝金	10,000	0	△ 10,000	
	20 交際費	2,175,000	2,244,113	69,113	
	21 租税公課	1,750	0	△ 1,750	
	22 委託費	1,062,500	1,172,181	109,681	
	1 会館警備委託費	0	0	0	
	2 税理士報酬	625,000	627,300	2,300	
	2 その他委託費	437,500	544,881	107,381	
	23 広告宣伝費	0	63,000	63,000	
	24 雑費	335,000	304,950	△ 30,050	
2	固定資産取得支出	0	1,142,400	1,142,400	
	1 什器備品購入支出	0	1,142,400	1,142,400	
3	特定預金支出	1,128,000	1,128,000	0	
	1 特別行事項積立預金支出	150,000	150,000	0	
	2 退職給与積立預金支出	768,000	768,000	0	
	3 償却引当積立預金支出	210,000	210,000	0	
	4 駐車場用地等購入積立預金	0	0	0	
4	繰入金支出	0	0	0	
	1 一般会計繰入金	0	0	0	
5	予備費	100,000	0	△ 100,000	
	当期支出合計 (C)	48,286,750	52,810,326	4,523,576	
	当期収支差額 (A) - (C)	△ 973,750	△ 5,239,817	△ 4,266,067	
	次期繰越収支差額 (B) - (C)	7,026,250	7,544,158	517,908	

平成19年度 社団法人横浜市緑区メディカルセンター休日急患診療事業特別会計決算書
平成19年4月1日から平成20年3月31日まで

単位：円

科 目	予算額(A)	決算額(B)	増減(B-A)	備 考
I 収入の部				
1 事業収入	27,181,000	29,000,000	1,819,000	
1 診療報酬	23,513,000	25,000,000	1,487,000	
2 自己負担金収入	3,668,000	4,000,000	332,000	
2 補助金等収入	12,176,000	12,214,300	38,300	
1 神奈川県補助金	1,010,000	1,051,300	41,300	
2 横浜市補助金	11,166,000	11,163,000	△ 3,000	
3 雑収入	171,000	225,796	54,796	
1 預金利息	170,000	165,796	△ 4,204	
2 雑収入	1,000	60,000	59,000	
4 特定預金取崩収入	3,000	0	△ 3,000	
1 當座積立預金取崩収入	1,000	0	△ 1,000	
2 備品購入積立預金取崩収入	1,000	0	△ 1,000	
3 退職給与積立預金取崩収入	1,000	0	△ 1,000	
5 繰入金収入	0	0	0	
1 一般会計より繰入金	0	0	0	
2 訪問看護退職積立繰入金	0	0	0	
3 居宅支援退職積立繰入金	0	0	0	
6 負担金収入	0	0	0	
1 負担金収入	0	0	0	
当期収入合計 (A)	39,531,000	41,440,096	1,909,096	
前期繰越収支差額		0	0	
収入合計 (B)	39,531,000	41,440,096	1,909,096	

科 目	予算額(A)	決算額(B)	増減(B-A)	備 考
II 支出の部				
1 事業費	29,693,116	29,607,213	△ 85,903	
1 人件費	7,795,000	7,507,629	△ 287,371	
1 役員旅費	176,000	152,000	△ 24,000	
2 看護師手当	2,110,000	2,103,003	△ 6,997	
3 常勤事務員手当	3,110,000	3,000,000	△ 110,000	
4 非常勤事務員手当	1,749,000	1,552,626	△ 196,374	
5 管理人手当	0	0	0	
6 法定福利費	650,000	700,000	50,000	
2 医師手当	10,552,000	10,700,000	148,000	
3 歯科医師手当	0	0	0	
4 薬剤師手当	4,136,780	4,136,780	0	
5 退職金	0	0	0	
6 福利厚生費	820,000	885,097	65,097	
7 会議費	15,000	0	△ 15,000	
1 総会費	5,000	0	△ 5,000	
2 理事会費	10,000	0	△ 10,000	
8 旅費交通費	340,000	450,000	110,000	
9 通信運搬費	450,000	450,000	0	
10 消耗品費	500,000	505,768	5,768	
11 医薬品費	850,000	848,403	△ 1,597	
12 修繕費	150,000	139,650	△ 10,350	
13 印刷製本費	600,000	500,000	△ 100,000	
14 研究・啓蒙費	100,000	23,740	△ 76,260	
15 光熱水料費	300,000	300,000	0	
16 車両費	0	0	0	
1 燃料費	0	0	0	
2 車諸経費	0	0	0	
17 賃借料	0	0	0	
18 保険料	620,000	653,410	33,410	
1 医師賠償責任保険料	230,000	253,410	23,410	
2 その他保険料	390,000	400,000	10,000	
19 諸謝金	0	0	0	
20 交際費	500,000	700,000	200,000	
21 租税公課	10,000	2,400	△ 7,600	
22 委託費	1,944,336	1,794,336	△ 150,000	
1 会館整備委託費	294,336	294,336	0	
2 その他委託費	1,650,000	1,500,000	△ 150,000	
23 雑費	10,000	10,000	0	
2 固定資産取得支出	980,000	0	△ 980,000	
1 備品購入支出	980,000	0	△ 980,000	
3 特定預金支出	7,250,000	10,250,000	3,000,000	
1 當座積立預金支出	5,000,000	6,000,000	1,000,000	
2 備品購入積立預金支出	2,000,000	3,000,000	1,000,000	
3 退職給与積立預金支出	250,000	1,250,000	1,000,000	
4 会館建設借入返済積立	0	0	0	
4 繰入金支出	1,000,000	1,000,000	0	
1 一般会計繰入金	1,000,000	1,000,000	0	
5 借入金返済支出	0	0	0	
6 予備費	0	0	0	
当期支出合計 (C)	38,923,116	40,857,213	1,934,097	
当期収支差額 (A)-(C)	607,884	582,883	△ 25,001	
次期繰越収支差額 (B)-(C)	607,884	582,883	△ 25,001	

平成19年度 社団法人横浜市青葉区メディカルセンター休日急患診療所収支決算書

平成19年4月1日から平成20年3月31日まで

単位：円

科 目	平成19年度予算額	平成19年度決算額	増 減	備 考
I 収入の部				
1 事業収入	39,000,000	38,471,215	528,785	
1 診療報酬	39,000,000	38,471,215	528,785	
2 その他収入	0	0	0	
2 補助金等収入	10,486,000	10,544,220	△ 58,220	
1 神奈川県補助金	1,010,000	1,068,220	△ 58,220	
2 横浜市補助金	9,476,000	9,476,000	0	
3 雑収入	902,000	104,834	797,166	
1 預金利息	82,000	100,604	△ 18,604	
2 雑収入	820,000	4,230	815,770	
4 特定預金取崩収入	0	0	0	
1 営繕積立預金取崩収入	0	0	0	
2 備品購入積立預金取崩収入	0	0	0	
3 給与積立預金取崩収入	0	0	0	
5 繰入金収入	0	0	0	
1 一般会計より繰入金	0	0	0	
当期収入合計 (A)	50,388,000	49,120,269	1,267,731	
前期繰越収支差額	0	11,350,326	△ 11,350,326	
収入合計 (B)	50,388,000	60,470,595	△ 10,082,595	

単位：円

科 目	平成19年度予算額	平成19年度決算額	増 減	備 考
II 支出の部				
1 事業費支出	50,288,000	50,799,826	△ 511,826	
1 人件費	13,680,000	13,622,744	57,256	
1 役員報酬・役員旅費	0	0	0	
2 看護師手当	2,430,000	2,504,019	△ 74,019	
3 常勤事務員手当	6,800,000	7,559,417	△ 759,417	
4 非常勤事務員手当	2,100,000	1,981,242	118,758	
5 管理人手当	1,400,000	525,090	874,910	
6 法定福利費	950,000	1,052,976	△ 102,976	
2 医師手当	10,700,000	11,440,100	△ 740,100	
3 歯科医師手当	0	0	0	
4 薬剤師手当	5,170,000	5,509,700	△ 339,700	
5 退職金	0	0	0	
6 福利厚生費	2,600,000	2,141,347	458,653	
7 会議費	1,300,000	856,299	443,701	
8 旅費交通費	600,000	637,627	△ 37,627	
9 通信運搬費	1,400,000	1,573,391	△ 173,391	
10 消耗品費	1,800,000	1,715,715	84,285	
11 医薬品費	3,368,000	3,812,193	△ 444,193	
12 修繕費	80,000	216,190	△ 136,190	
13 印刷製本費	2,500,000	1,868,099	631,901	
14 研究・啓蒙費	10,000	32,292	△ 22,292	
15 水道光熱費	410,000	374,074	35,926	
16 賃借料	3,200,000	3,166,562	33,438	
17 保険料	780,000	650,226	129,774	
1 医師賠償責任保険料	444,000	107,480	336,520	
2 その他保険料	336,000	542,746	△ 206,746	
18 諸謝金	0	0	0	
19 交際費	200,000	342,450	△ 142,450	
20 租税公課	0	29,308	△ 29,308	
21 委託費	2,480,000	2,226,912	253,088	
1 会館警備委託費	380,000	132,300	247,700	
2 その他委託費	2,100,000	2,094,612	5,388	
22 雑費	10,000	584,597	△ 574,597	
2 固定資産取得支出	100,000	0	100,000	
1 建物購入支出	0	0	0	
2 備品購入支出	100,000	0	100,000	
3 特定預金支出	0	10,037,877	△ 10,037,877	
1 営繕積立預金支出	0	10,037,877	△ 10,037,877	
2 備品購入積立預金支出	0	0	0	
3 退職給与積立預金支出	0	0	0	
4 繰入金支出	0	0	0	
1 一般会計繰入金	0	0	0	
5 予備費	0	0	0	
当期支出合計 (C)	50,388,000	60,837,703	△ 10,449,703	
当期収支差額 (A)-(C)	0	△ 11,717,434	11,717,434	
次期繰越収支差額 (B)-(C)	0	△ 367,108	367,108	

平成19年度 都筑区休日急患診療所特別会計決算書

平成19年4月1日から平成20年3月31日まで

当期収入額合計	53,111,263 円
繰越金収入	26,317,276 円
当期収入合計	79,428,539 円
当期支出額	56,561,360 円
当期収支差額	△ 3,450,097 円
次期繰越収支差額	22,867,179 円

科 目	19年度予算額	19年度決算額	比較(増・減)	備 考	単 位 : 円
I 収入の部					
1 事業収入	52,433,000	45,588,193	△ 6,844,807	診療日数71日	
1 診療報酬	52,233,000	38,925,383	△ 13,307,617		
2 自己負担金収入	200,000	6,662,810	6,462,810		
2 補助金等収入	7,505,840	6,118,070	△ 1,387,770		
1 神奈川県補助金	1,029,840	1,047,070	17,230		
2 横浜市補助金	6,476,000	5,071,000	△ 1,405,000		
3 雑収入	0	1,405,000	1,405,000		
1 預金利息	0	0	0		
2 雑収入	0	1,405,000	1,405,000		
4 特定預金取崩収入	0	0	0		
1 積立預金取崩収入	0	0	0		
5 繰入金収入	0	0	0		
1 一般会計より繰入金	0	0	0		
当期収入合計(A)	59,938,840	53,111,263	△ 6,827,577		
前期繰越収支差額	0	26,317,276	26,317,276		
収入合計(B)	59,938,840	79,428,539	19,489,699		

科 目	19年度予算額	19年度決算額	比較(増・減)	備 考	単 位 : 円
II 支出の部					
1 事業費	47,858,000	45,774,060	△ 2,083,940		
1 人件費	9,300,000	9,089,753	△ 210,247		
1 役員報酬	0	0	0		
2 看護婦手当	3,300,000	3,256,660	△ 43,340		
3 常勤事務員手当	2,050,000	2,427,160	377,160		
4 非常勤事務員手当	3,400,000	2,813,676	△ 586,324		
5 管理人手当	0	0	0		
6 法定福利費	550,000	592,257	42,257		
2 医師手当	14,800,000	14,660,740	△ 139,260		
3 歯科医師手当	0	0	0		
4 薬剤師手当	6,150,000	5,829,820	△ 320,180		
5 退職金	0	0	0		
6 福利厚生費	1,700,000	1,294,401	△ 405,599		
7 会議費	280,000	204,730	△ 75,270		
8 旅費交通費	2,150,000	1,924,817	△ 225,183		
9 通信運搬費	540,000	524,918	△ 15,082		
10 消耗品費	600,000	572,820	△ 27,180		
11 医薬品費	3,500,000	3,647,536	147,536		
12 修繕費	80,000	136,837	56,837		
13 印刷製本費	580,000	458,037	△ 121,963		
14 研究・啓蒙費	150,000	108,872	△ 41,128		
15 光熱水料費	400,000	422,979	22,979		
16 賃借料	3,800,000	3,796,149	△ 3,851		
17 保険料	370,000	366,080	△ 3,920		
1 医師賠償責任保険料	115,000	107,000	△ 8,000		
2 その他保険料	255,000	259,080	4,080		
18 諸謝金	0	0	0		
19 交際費	280,000	181,970	△ 98,030		
20 租税公課	278,000	186,185	△ 91,815		
21 委託費	2,550,000	2,024,056	△ 525,944		
1 会館警備委託費	50,000	48,300	△ 1,700		
2 その他委託費	2,500,000	1,975,756	△ 524,244		
22 雑費	350,000	343,360	△ 6,640		
2 固定資産取得支出	70,000	287,300	217,300		
1 敷金等支出	0	287,300	287,300		
2 備品購入支出	70,000	0	△ 70,000		
3 特定預金支出	1,500,000	0	△ 1,500,000		
1 官籍積立預金支出	750,000	0	△ 750,000		
2 備品購入積立預金支出	750,000	0	△ 750,000		
3 退職給与積立預金支出	0	0	0		
4 繰入金支出	9,500,000	9,500,000	0		
1 一般会計繰入金	9,500,000	9,500,000	0		
5 借入金返済支出	1,000,000	1,000,000	0		
1 都筑区医師会	1,000,000	1,000,000	0		
6 予備費	10,840	0	△ 10,840		
当期支出合計(C)	59,938,840	56,561,360	△ 3,377,480		
当期収支差額(A) - (C)	0	△ 3,450,097	△ 3,450,097		
次期繰越収支差額(B) - (C)	0	22,867,179	22,867,179		

平成19年度 戸塚区休日急患診療所特別会計決算書

平成19年4月1日から平成20年3月31日まで

科	目	予算額(A)	決算額(B)	増減(B-A)	備 考
単位 : 円					
I	収入の部				
1	事業収入	30,000,000	28,207,000	△ 1,793,000	
	1 診療報酬	30,000,000	28,207,000	△ 1,793,000	
	2 自己負担金収入	0	0	0	
2	補助金等収入	21,797,000	21,793,000	△ 4,000	
	1 神奈川県補助金	3,631,000	3,627,000	△ 4,000	
	2 横浜市補助金	18,166,000	18,166,000	0	
3	雑収入	12,000	43,987	31,987	
	1 預金利息	7,000	37,987	30,987	
	2 雑収入	5,000	6,000	1,000	
4	特定預金取崩収入	0	1,233,030	1,233,030	
	1 職員退職引当預金取崩収入	0	315	315	
	2 営繕引当預金取崩収入	0	0	0	
	3 医療事故引当預金取崩収入	0	0	0	
	4 備品購入引当預金取崩収入	0	0	0	
	5 医療備品引当預金取崩収入	0	1,232,715	1,232,715	
5	繰入金収入	0	0	0	
	1 一般会計繰入金収入	0	0	0	
	当期収入合計 (A)	51,809,000	51,277,017	△ 531,983	
	前期繰越収支差額	0	12,449,659	12,449,659	
	収入合計 (B)	51,809,000	63,726,676	11,917,676	

科	目	予算額(A)	決算額(B)	増減(B-A)	備 考
単位 : 円					
II	支出の部				
1	事業費	42,409,992	42,650,433	240,441	
	1 人件費	10,944,733	11,160,244	215,511	
	1 役員報酬	613,333	613,333	0	
	2 看護婦手当	2,586,400	2,846,400	260,000	看護婦 1863600
	3 職員手当(常勤手当)	6,000,000	6,000,000	0	衛生士 982800
	4 職員手当(非常勤手当)	65,000	65,000	0	
	5 診療所管理人手当	1,200,000	600,000	△ 600,000	
	6 法定福利費	480,000	767,344	287,344	
	7 診療所清掃費	0	268,167	268,167	
	2 医師手当	10,132,300	10,132,300	0	
	3 歯科医師手当	4,773,060	4,770,840	△ 2,220	
	4 薬剤師手当	4,994,400	5,041,200	46,800	
	5 退職金	0	0	0	
	6 福利厚生費	950,000	800,853	△ 149,147	
	7 会議費	133,333	41,413	△ 91,920	
	8 旅費交通費	1,225,500	1,626,430	400,930	
	9 通信費	533,333	290,121	△ 243,212	
	10 什器備品費	66,667	66,500	△ 167	
	11 事務用品費	400,000	214,064	△ 185,936	
	12 消耗品費	133,333	95,553	△ 37,780	
	13 薬品購入費	2,500,000	2,281,222	△ 218,778	
	14 衛生費	200,000	190,325	△ 9,675	
	15 器材費	1,500,000	2,419,956	919,956	
	16 修繕費	1,575,000	761,413	△ 813,587	
	17 印刷製本費	66,667	212,855	146,188	
	18 水道光熱費	1,100,000	2,419,956	1,319,956	
	19 保険料	315,000	317,091	2,091	
	20 研究啓蒙費	0	0	0	
	21 諸謝金	266,667	266,667	0	
	22 交際費	33,333	0	△ 33,333	
	23 渉外費	133,333	157,000	23,667	
	24 租税公課	33,333	23,640	△ 9,693	
	25 諸管理費	266,667	305,423	38,756	
	26 診療所管理体制確保経費	0	0	0	
	27 賃借料	0	0	0	
	28 委託料	0	108,850	108,850	
	29 雑費	133,333	137,696	4,363	
2	固定資産取得支出	0	0	0	
3	特定預金支出	1,773,833	2,185,428	411,595	
	1 職員退職引当預金支出	251,000	252,624	1,624	
	2 営繕引当預金支出	1,502,000	1,893,489	391,489	
	3 医療事故引当預金支出	10,500	18,133	7,633	
	4 備品購入引当預金支出	7,333	8,977	1,644	
	5 医療備品引当預金支出	3,000	12,205	9,205	
4	繰入金支出	5,966,435	5,839,799	△ 126,636	
	1 一般会計繰入金支出	5,966,435	5,839,799	△ 126,636	
5	予備費	500,000	0	△ 500,000	
	当期支出合計 (C)	50,650,260	50,675,660	25,400	
	当期収支差額 (A) - (C)	1,158,740	601,357	△ 557,383	
	次期繰越収支差額 (B) - (C)	1,158,740	13,051,016	11,892,276	

平成19年度 栄区休日急患診療所特別会計決算書

平成19年4月1日から平成20年3月31日まで

単位：円

目	予算額(A)	決算額(B)	増減(B-A)	備考
I 収入の部				
1 事業収入	21,000,000	25,623,637	4,623,637	
1 診療報酬	17,000,000	21,510,527	4,510,527	
2 自己負担金収入	4,000,000	4,113,110	113,110	
2 補助金等収入	14,176,000	14,187,690	11,690	
1 神奈川県補助金	1,010,000	1,021,690	11,690	
2 横浜市補助金	13,166,000	13,166,000	0	
3 雑収入	1,000	13,316	12,316	
1 預金利息	0	0	0	
2 雑収入	1,000	13,316	12,316	
4 特定預金取崩収入	1,600,000	2,135,846	535,846	
1 営繕積立預金取崩収入	1,600,000	1,871,321	271,321	
2 備品購入積立預金取崩収入	0	264,525	264,525	
3 退職給与積立預金取崩収入	0	0	0	
5 繰入金収入	0	0	0	
1 一般会計より繰入金	0	0	0	
当期収入合計(A)	36,777,000	41,960,489	5,183,489	
前期繰越収支差額	6,000,000	10,091,664	4,091,664	
収入合計(B)	42,777,000	52,052,153	9,275,153	

単位：円

目	予算額(A)	決算額(B)	増減(B-A)	備考
II 支出の部				
1 事業費	37,952,400	40,318,975	2,366,575	
1 人件費	11,949,800	11,523,550	△ 426,250	
1 役員報酬	2,940,000	2,940,000	0	
2 看護師手当	2,058,300	2,095,300	37,000	
3 常勤事務員手当	5,000,000	4,228,075	△ 771,925	
4 非常勤事務員手当	1,601,500	1,673,100	71,600	
5 管理人手当	0	0	0	
6 法定福利費	350,000	587,075	237,075	
2 医師手当	10,876,600	11,034,400	157,800	
3 歯科医師手当	0	0	0	
4 薬剤師手当	5,279,000	5,375,400	96,400	
5 退職金	200,000	114,400	△ 85,600	
6 福利厚生費	700,000	659,053	△ 40,947	
7 会議費	500,000	330,678	△ 169,322	
8 旅費交通費	200,000	177,280	△ 22,720	
9 通信運搬費	200,000	349,799	149,799	
10 消耗品費	500,000	978,155	478,155	
11 医薬品費	3,500,000	3,412,908	△ 87,092	
12 リース料	0	275,730	275,730	
13 修繕費	1,600,000	2,685,481	1,085,481	
14 印刷製本費	700,000	1,003,802	303,802	
15 研究・啓発費	200,000	10,935	△ 189,065	
16 光熱水料費	300,000	349,879	49,879	
17 賃借料	0	0	0	
18 保険料	207,000	71,105	△ 135,895	
1 医師賠償責任保険料	107,000	0	△ 107,000	
2 その他保険料	100,000	71,105	△ 28,895	
19 諸謝金	300,000	194,160	△ 105,840	
20 交際費	50,000	6,163	△ 43,837	
21 租税公課	0	0	0	
22 委託費	60,000	1,323,000	1,263,000	
1 会館警備委託費	0	0	0	
2 その他委託費	60,000	1,323,000	1,263,000	
23 雑費	630,000	443,097	△ 186,903	
2 固定資産取得支出	300,000	471,600	171,600	金庫・パルスオキシメーター
1 建物購入支出	0	0	0	
2 備品購入支出	300,000	471,600	171,600	
3 特定預金支出	0	0	0	
1 営繕積立預金支出	0	0	0	
2 備品購入積立預金支出	0	0	0	
3 退職給与積立預金支出	0	0	0	
4 繰入金支出	1,000,000	1,000,000	0	
1 一般会計繰入金	1,000,000	1,000,000	0	
5 予備費	1,500,000	1,097,215	△ 402,785	
1 予備費	100,000	0	△ 100,000	
2 20周年記念事業費	1,400,000	1,097,215	△ 302,785	
当期支出合計(C)	40,752,400	42,887,790	2,135,390	
当期収支差額(A) - (C)	△ 3,975,400	△ 927,301	3,048,099	
次期繰越収支差額(B) - (C)	2,024,600	9,164,363	7,139,763	

平成19年度 泉区休日急患診療所特別会計決算書

平成19年4月1日から平成20年3月31日まで

単位：円

科 目	予算額(A)	決算額(B)	増減(B-A)	備 考
I 収入の部				
1 事業収入	25,800,000	26,603,731	803,731	
1 診療報酬	22,000,000	22,334,391	334,391	
2 自己負担金収入	3,800,000	4,269,340	469,340	
2 補助金等収入	12,676,000	12,713,070	37,070	
1 神奈川県補助金	1,010,000	1,047,070	37,070	
2 横浜市補助金	11,666,000	11,666,000	0	
3 雑収入	30,000	40,543	10,543	
1 預金利息	10,000	31,754	21,754	
2 雑収入	20,000	8,789	△ 11,211	
4 特定預金取崩収入	0	0	0	
1 営繕積立預金取崩収入			0	
2 備品購入積立預金取崩収入			0	
3 退職給与積立預金取崩収入			0	
5 繰入金収入	0	0	0	
1 一般会計より繰入金			0	
当期収入合計(A)	38,506,000	39,357,344	851,344	
前期繰越収支差額		5,464,013	5,464,013	
収入合計(B)	38,506,000	44,821,357	6,315,357	

単位：円

科 目	予算額(A)	決算額(B)	増減(B-A)	備 考
II 支出の部				
1 事業費	36,999,000	37,174,647	175,647	
1 人件費	9,800,000	9,697,893	△ 102,107	
1 役員報酬	800,000	1,178,344	378,344	
2 看護師手当	2,400,000	2,217,680	△ 182,320	
3 常勤事務員手当	4,000,000	3,746,564	△ 253,436	
4 非常勤事務員手当	1,800,000	1,831,611	31,611	
5 管理人手当	300,000	267,880	△ 32,120	
6 法定福利費	500,000	455,814	△ 44,186	
2 医師手当	12,000,000	11,601,800	△ 398,200	
3 歯科医師手当			0	
4 薬剤師手当	2,689,000	2,689,000	0	
5 退職金	100,000	0	△ 100,000	
6 福利厚生費	4,800,000	6,624,258	1,824,258	
7 会議費	700,000	1,363,884	663,884	
8 旅費交通費	100,000	1,000	△ 99,000	
9 通信運搬費	500,000	522,728	22,728	
10 消耗品費	300,000	258,022	△ 41,978	
11 医薬品費	1,000,000	626,791	△ 373,209	
12 修繕費	300,000	173,776	△ 126,224	
13 印刷製本費	900,000	623,500	△ 276,500	
14 研究・啓発費	100,000	0	△ 100,000	
15 光熱水料費	500,000	727,832	227,832	
16 賃借料	100,000	0	△ 100,000	
17 保険料	400,000	385,397	△ 14,603	
1 医師賠償責任保険料	100,000	114,020	14,020	
2 その他保険料	300,000	271,377	△ 28,623	
18 諸謝金	200,000	0	△ 200,000	
19 交際費	300,000	218,833	△ 81,167	
20 租税公課	10,000	108,700	98,700	
21 委託費	2,000,000	1,525,613	△ 474,387	
1 会館警備委託費	700,000	645,120	△ 54,880	
2 その他委託費	1,300,000	880,493	△ 419,507	
22 雑費	200,000	25,620	△ 174,380	
2 固定資産取得支出	200,000	714,000	514,000	
1 建物購入支出	100,000	0	△ 100,000	
2 備品購入支出	100,000	714,000	614,000	
3 特定預金支出	300,000	0	△ 300,000	
1 営繕積立預金支出	100,000	0	△ 100,000	
2 備品購入積立預金支出	100,000	0	△ 100,000	
3 退職給与積立預金支出	100,000	0	△ 100,000	
4 繰入金支出	1,000,000	0	△ 1,000,000	
1 一般会計繰入金	1,000,000	0	△ 1,000,000	
5 予備費	7,000	0	△ 7,000	
当期支出合計(C)	38,506,000	37,888,647	△ 617,353	
当期収支差額(A) - (C)	0	1,468,697	1,468,697	
次期繰越収支差額(B) - (C)	0	6,932,710	6,932,710	

平成19年度 瀬谷区休日急患診療所特別会計決算書

平成19年4月1日から平成20年3月31日まで

単位：円

科	目	予算額(A)	決算額(B)	増減(B-A)	備考
I	収入の部				
1	事業収入	20,010,000	28,826,796	8,816,796	
	1 診療収入	20,000,000	28,826,796	8,826,796	
	2 診療雑収入	10,000	0	△ 10,000	
2	補助金等収入	14,680,000	15,233,990	553,990	
	1 神奈川県補助金	1,010,000	1,063,990	53,990	
	2 横浜市補助金	13,670,000	14,170,000	500,000	
3	雑収入	1,000	53,312	52,312	
	1 預金利息			0	
	2 雑収入	1,000	53,312	52,312	
4	繰入金収入	0	0	0	
	1 一般会計繰入金			0	
	当期収入合計(A)	34,691,000	44,114,098	9,423,098	
	前期繰越収支差額	4,000,000		△ 4,000,000	
	収入合計(B)	38,691,000	44,114,098	5,423,098	

科	目	予算額(A)	決算額(B)	増減(B-A)	備考
II	支出の部				
1	事業費	33,898,200	37,117,501	3,219,301	
	1 給与費	5,435,100	8,597,480	3,162,380	
	1 看護師手当	1,839,100	2,635,660	796,560	
	2 非常勤事務員手当	2,100,000	3,419,935	1,319,935	
	3 受付事務員手当	1,496,000	2,135,190	639,190	
	4 法定福利費	0	406,695	406,695	
	2 医師手当	10,090,800	11,682,400	1,591,600	
	3 薬剤師手当	5,084,300	5,887,310	803,010	
	4 経費	13,288,000	10,950,311	△ 2,337,689	
	1 福利厚生費	2,020,000	1,023,449	△ 996,551	
	2 会議費	2,250,000	1,405,136	△ 844,864	
	3 旅費交通費	175,000	117,945	△ 57,055	
	4 通信費	300,000	451,264	151,264	
	5 消耗品費	600,000	701,419	101,419	
	6 印刷製本費	500,000	427,484	△ 72,516	
	7 医薬品費	1,700,000	2,758,618	1,058,618	
	8 研究費・啓発費	250,000	15,340	△ 234,660	
	9 光熱水料費	240,000	323,202	83,202	
	10 地代家賃	1,008,000	1,008,000	0	
	11 賃借料	200,000	0	△ 200,000	
	12 保険料	357,000	152,596	△ 204,404	
	1 医師賠償責任保険料	107,000	107,480	480	
	2 その他保険料	250,000	45,116	△ 204,884	
	13 交際費	480,000	165,376	△ 314,624	
	14 修繕費	1,800,000	937,650	△ 862,350	
	15 委託費	848,000	886,500	38,500	
	16 自家発電保守費	60,000	70,833	10,833	
	17 消耗什器備品費	300,000	447,011	147,011	
	18 広告宣伝費	200,000	0	△ 200,000	
	19 雑費		58,488	58,488	
2	固定資産取得支出	0	0	0	
3	特定預金支出	3,395,000	3,395,000	0	
	1 退職給与引当預金支出	150,000	150,000	0	
	2 役員退職引当預金支出	245,000	245,000	0	
	3 賞与引当預金支出	2,500,000	2,500,000	0	
	4 設備備品引当預金支出	500,000	500,000	0	
4	繰入金支出	0	3,601,597	3,601,597	
	1 一般会計繰入金	0	3,601,597	3,601,597	
5	予備費	1,397,800	0	△ 1,397,800	
	1 予備費	1,397,800	0	△ 1,397,800	
	当期支出合計(C)	38,691,000	44,114,098	5,423,098	
	当期収支差額(A) - (C)	△ 4,000,000	0	4,000,000	
	次期繰越収支差額(B) - (C)	0	0	0	

区別経年決算状況(15年から19年)
鶴見区休日急患診療所

(単位:円)

	平成15年度	平成16年度	平成17年度	平成18年度	平成19年度	合計
(収入)						
事業収入 a	25,581,440	40,133,934	33,519,129	31,260,774	31,060,100	161,555,377
補助金収入	18,936,000	18,724,220	16,009,530	12,647,530	11,713,070	78,030,350
神奈川県	1,032,000	1,008,000	996,000	1,042,530	1,047,070	5,125,600
横浜市 b	17,904,000	17,716,220	15,013,530	11,605,000	10,666,000	72,904,750
雑収入 c	245,170	158,609	116,576	56,323	216,280	792,958
特定預金取崩収入	540,000	0	620,000	0	640,000	1,800,000
繰入金収入	0	0	0	0	0	0
一般会計繰入金	0	0	0	0	0	0
負担金、その他収入	0	0	0	0	0	0
当期収入合計①	45,302,610	59,016,763	50,265,235	43,964,627	43,629,450	242,178,685
前期繰越金	0	0	9,620,108	43,236	0	9,663,344
収入合計②	45,302,610	59,016,763	59,885,343	44,007,863	43,629,450	251,842,029
(支出)						
事業費 d	35,828,295	34,435,060	35,724,285	38,622,047	39,208,800	183,818,487
固定資産取得費	434,315	935,383	1,777,822	0	916,650	4,064,170
理事長弁償金	0	0	0	0	0	0
特定預金支出	7,040,000	7,544,212	18,840,000	4,140,000	1,540,000	39,104,212
減価償却費積立金	3,000,000	0	0	0	0	3,000,000
営繕積立預金	3,000,000	6,504,212	15,300,000	2,600,000	400,000	27,804,212
備品購入積立預金	500,000	500,000	3,000,000	500,000	100,000	4,600,000
退職給与引当金	540,000	540,000	540,000	540,000	540,000	2,700,000
事業運営費積立金	0	0	0	0	0	0
その他の積立預金	0	0	0	500,000	500,000	1,000,000
借入金返済	0	0	0	0	0	0
繰出金	2,000,000	6,500,000	3,500,000	1,200,000	1,900,000	15,100,000
一般会計繰出金	2,000,000	6,500,000	3,500,000	1,200,000	1,900,000	15,100,000
予備費	0	0	0	0	0	0
当期支出合計③	45,302,610	49,414,655	59,842,107	43,962,047	43,565,450	242,086,869
当期収支差額①-③	0	9,602,108	△ 9,576,872	2,580	64,000	91,816
次年度繰越金②-③	0	9,602,108	43,236	45,816	64,000	9,755,160

収入	事業収入 a	25,581,440	40,133,934	33,519,129	31,260,774	31,060,100	161,555,377
	雑収入 c	245,170	158,609	116,576	56,323	216,280	792,958
	小計 (a+c)	25,826,610	40,292,543	33,635,705	31,317,097	31,276,380	162,348,335
支出	事業費 d	35,828,295	34,435,060	35,724,285	38,622,047	39,208,800	183,818,487
直接経常損益 e; (a+c)-d		△ 10,001,685	5,857,483	△ 2,088,580	△ 7,304,950	△ 7,932,420	△ 21,470,152
横浜市補助 b		17,904,000	17,716,220	15,013,530	11,605,000	10,666,000	72,904,750
差引き e-b		7,902,315	23,573,703	12,924,950	4,300,050	2,733,580	51,434,598

神奈川県横浜市神奈川区休日急患診療所

(単位:円)

	平成15年度	平成16年度	平成17年度	平成18年度	平成19年度	合計
(収入)						
事業収入 a	27,791,970	35,662,300	35,233,560	30,846,420	30,995,300	160,529,550
補助金収入	18,599,530	18,328,530	15,622,300	12,208,530	12,213,070	76,971,960
神奈川県他	1,078,530	1,054,530	1,038,300	1,042,530	1,047,070	5,260,960
横浜市 b	17,521,000	17,274,000	14,584,000	11,166,000	11,166,000	71,711,000
雑収入 c	111	121	49	70,062	862	71,205
特定預金取崩収入	2,322,000	0	0	0	0	2,322,000
繰入金収入	1,000	1,000	1,000	1,000	0	4,000
一般会計繰入金	1,000	1,000	1,000	1,000	0	4,000
負担金、その他収入	0	0	0	0	0	0
当期収入合計①	48,714,611	53,991,951	50,856,909	43,126,012	43,209,232	239,898,715
前期繰越金	88,718	375,660	7,226,621	6,292,538	83,736	14,067,273
収入合計②	48,803,329	54,367,611	58,083,530	49,418,550	43,292,968	253,965,988
(支出)						
事業費 d	41,626,667	39,112,484	42,844,292	40,320,603	41,467,681	205,371,727
固定資産取得費	0	428,506	1,946,700	0	0	2,375,206
理事長弁償金	0	0	0	0	0	0
特定預金支出	6,800,000	7,600,000	7,000,000	7,120,000	1,440,000	29,960,000
減価償却費積立金	0	0	0	0	0	0
営繕積立預金	3,800,000	4,600,000	0	5,000,000	700,000	14,100,000
備品購入積立預金	3,000,000	3,000,000	5,000,000	2,000,000	500,000	13,500,000
退職給与引当金	0	0	2,000,000	120,000	240,000	2,360,000
事業運営費積立金	0	0	0	0	0	0
その他の積立預金	0	0	0	0	0	0
借入金返済	0	0	0	0	0	0
繰出金	0	0	0	0	0	0
一般会計繰出金	0	0	0	0	0	0
予備費	0	0	0	0	0	0
当期支出合計③	48,426,667	47,140,990	51,790,992	47,440,603	42,907,681	237,706,933
当期収支差額①-③	287,944	6,850,961	△ 934,083	△ 4,314,591	301,551	2,191,782
次年度繰越金②-③	376,662	7,226,621	6,292,538	1,977,947	385,287	16,259,055

収入	事業収入 a	27,791,970	35,662,300	35,233,560	30,846,420	30,995,300	160,529,550
	雑収入 c	111	121	49	70,062	862	71,205
	小計 (a+c)	27,792,081	35,662,421	35,233,609	30,916,482	30,996,162	160,600,755
支出	事業費 d	41,626,667	39,112,484	42,844,292	40,320,603	41,467,681	205,371,727
直接経常損益 e: (a+c)-d	△ 13,834,586	△ 3,450,063	△ 7,610,683	△ 9,404,121	△ 10,471,519	△ 44,770,972	
横浜市補助 b	17,521,000	17,274,000	14,584,000	11,166,000	11,166,000	71,711,000	
差引き e-b	3,686,414	13,823,937	6,973,317	1,761,879	694,481	26,940,028	

西区休日急患診療所

(単位:円)

	平成15年度	平成16年度	平成17年度	平成18年度	平成19年度	合計
(収入)						
事業収入 a	13,226,659	15,609,346	15,639,130	14,664,216	16,881,125	76,020,476
補助金収入	21,498,000	18,915,000	15,982,000	17,760,000	18,382,000	92,537,000
神奈川県他	1,032,000	1,008,000	996,000	996,000	1,009,000	5,041,000
横浜市 b	20,466,000	17,907,000	14,986,000	16,764,000	17,373,000	87,496,000
雑収入 c	107,469	36,206	60,446	78,643	748,947	1,031,711
特定預金取崩収入	0	0	0	0	0	0
繰入金収入	0	0	0	0	0	0
一般会計繰入金	0	0	0	0	0	0
負担金、その他収入	0	0	0	0	0	0
当期収入合計①	34,832,128	34,560,552	31,681,576	32,502,859	36,012,072	169,589,187
前期繰越金	3,566,439	341,101	5,417,848	8,470,480	12,629,363	30,425,231
収入合計②	38,398,567	34,901,653	37,099,424	40,973,339	48,641,435	200,014,418
(支出)						
事業費 d	27,817,216	27,483,805	27,828,944	27,146,976	29,876,694	140,153,635
固定資産取得費	4,437,500	0	0	1,197,000	0	5,634,500
理事長弁償金	0	0	0	0	0	0
特定預金支出	0	2,000,000	800,000	0	3,400,000	6,200,000
減価償却費積立金	0	0	0	0	0	0
営繕積立預金	0	2,000,000	300,000	0	2,000,000	4,300,000
備品購入積立預金	0	0	200,000	0	1,000,000	1,200,000
退職給与引当金	0	0	300,000	0	400,000	700,000
事業運営費積立金	0	0	0	0	0	0
その他の積立預金	0	0	0	0	0	0
借入金返済	0	0	0	0	0	0
繰出金	0	0	0	0	0	0
一般会計繰出金	0	0	0	0	0	0
予備費	0	0	0	0	0	0
当期支出合計③	32,254,716	29,483,805	28,628,944	28,343,976	33,276,694	151,988,135
当期収支差額①-③	2,577,412	5,076,747	3,052,632	4,158,883	2,735,378	17,601,052
次年度繰越金②-③	6,143,851	5,417,848	8,470,480	12,629,363	15,364,741	48,026,283

収入	事業収入 a	13,226,659	15,609,346	15,639,130	14,664,216	16,881,125	76,020,476
	雑収入 c	107,469	36,206	60,446	78,643	748,947	1,031,711
	小計 (a+c)	13,334,128	15,645,552	15,699,576	14,742,859	17,630,072	77,052,187
支出	事業費 d	27,817,216	27,483,805	27,828,944	27,146,976	29,876,694	140,153,635
直接経常損益 e: (a+c)-d		△ 14,483,088	△ 11,838,253	△ 12,129,368	△ 12,404,117	△ 12,246,622	△ 63,101,448
横浜市補助 b		20,466,000	17,907,000	14,986,000	16,764,000	17,373,000	87,496,000
差引き e-b		5,982,912	6,068,747	2,856,632	4,359,883	5,126,378	24,394,552

中区休日急患診療所

(単位:円)

	平成15年度	平成16年度	平成17年度	平成18年度	平成19年度	合計
(収入)						
事業収入 a	14,310,730	20,191,938	17,686,929	15,501,227	13,818,741	81,509,565
補助金収入	19,186,000	18,915,000	16,213,000	16,662,000	17,011,005	87,987,005
神奈川県他	1,032,000	1,008,000	996,000	996,000	1,042,840	5,074,840
横浜市 b	18,154,000	17,907,000	15,217,000	15,666,000	15,968,165	82,912,165
雑収入 c	364,556	465,260	402,424	417,175	360,701	2,010,116
特定預金取崩収入	0	0	0	0	0	0
繰入金収入	2,000,000	0	0	0	450,000	2,450,000
一般会計繰入金	2,000,000	0	0	0	450,000	2,450,000
負担金、その他収入	0	0	0	0	0	0
当期収入合計①	35,861,286	39,572,198	34,302,353	32,580,402	31,640,447	173,956,686
前期繰越金	9,025,849	10,860,675	5,198,005	4,340,273	2,693,404	32,118,206
収入合計②	44,887,135	50,432,873	39,500,358	36,920,675	34,333,851	206,074,892
(支出)						
事業費 d	34,026,460	33,856,038	34,749,537	34,227,271	34,180,627	171,039,933
固定資産取得費	0	0	0	0	0	0
理事長弁償金	0	0	0	0	0	0
特定預金支出	0	8,000,000	0	0	5,000	8,005,000
減価償却費積立金	0	8,000,000	0	0	0	8,000,000
営繕積立預金	0	0	0	0	5,000	5,000
備品購入積立預金	0	0	0	0	0	0
退職給与引当金	0	0	0	0	0	0
事業運営費積立金	0	0	0	0	0	0
その他の積立預金	0	0	0	0	0	0
借入金返済	0	3,000,000	0	0	0	3,000,000
繰出金	0	0	0	0	0	0
一般会計繰出金	0	0	0	0	0	0
予備費	0	0	0	0	0	0
当期支出合計③	34,026,460	44,856,038	34,749,537	34,227,271	34,185,627	182,044,933
当期収支差額①-③	1,834,826	△ 5,283,840	△ 447,184	△ 1,646,869	△ 2,545,180	△ 8,088,247
次年度繰越金②-③	10,860,675	5,576,835	4,750,821	2,693,404	148,224	24,029,959

収入	事業収入 a	14,310,730	20,191,938	17,686,929	15,501,227	13,818,741	81,509,565
	雑収入 c	364,556	465,260	402,424	417,175	360,701	2,010,116
	小計 (a+c)	14,675,286	20,657,198	18,089,353	15,918,402	14,179,442	83,519,681
支出	事業費 d	34,026,460	33,856,038	34,749,537	34,227,271	34,180,627	171,039,933
直接経常損益 e; (a+c)-d		△ 19,351,174	△ 13,198,840	△ 16,660,184	△ 18,308,869	△ 20,001,185	△ 87,520,252
横浜市補助 b		18,154,000	17,907,000	15,217,000	15,666,000	15,968,165	82,912,165
差引き e-b		△ 1,197,174	4,708,160	△ 1,443,184	△ 2,642,869	△ 4,033,020	△ 4,608,087

南区休日急患診療所

(単位:円)

	平成15年度	平成16年度	平成17年度	平成18年度	平成19年度	合計
(収入)						
事業収入 a	24,946,229	24,885,125	28,985,759	23,888,882	26,159,062	128,865,057
補助金収入	19,186,000	21,629,070	17,823,070	13,890,380	13,208,840	85,737,360
神奈川県他	1,032,000	1,046,070	1,034,070	1,021,380	1,042,840	5,176,360
横浜市 b	18,154,000	20,583,000	16,789,000	12,869,000	12,166,000	80,561,000
雑収入 c	34,580	19,864	15,721	156	989	71,310
特定預金取崩収入	0	0	0	0	0	0
繰入金収入	0	0	0	0	0	0
一般会計繰入金	0	0	0	0	0	0
負担金、その他収入	0	0	0	0	0	0
当期収入合計①	44,166,809	46,534,059	46,824,550	37,779,418	39,368,891	214,673,727
前期繰越金	40,991,398	46,867,229	7,796,367	14,273,701	14,847,547	124,776,242
収入合計②	85,158,207	93,401,288	54,620,917	52,053,119	54,216,438	339,449,969
(支出)						
事業費 d	33,474,208	33,604,921	31,503,216	30,025,262	34,364,637	162,972,244
固定資産取得費	0	0	5,994,000	1,960,000	0	7,954,000
理事長弁償金	0	0	0	0	0	0
特定預金支出	5,000,000	43,000,000	0	4,000,000	3,444,550	55,444,550
減価償却費積立金	0	0	0	0	0	0
営繕積立預金	5,000,000	43,000,000	0	4,000,000	3,444,550	55,444,550
備品購入積立預金	0	0	0	0	0	0
退職給与引当金	0	0	0	0	0	0
事業運営費積立金	0	0	0	0	0	0
その他の積立預金	0	0	0	0	0	0
借入金返済	0	0	0	0	0	0
繰出金	0	9,000,000	1,800,000	1,500,000	2,000,000	14,300,000
一般会計繰出金	0	9,000,000	1,800,000	1,500,000	2,000,000	14,300,000
予備費	0	0	0	0	0	0
当期支出合計③	38,474,208	85,604,921	39,297,216	37,485,262	39,809,187	240,670,794
当期収支差額①-③	5,692,601	△ 39,070,862	7,527,334	294,156	△ 440,296	△ 25,997,067
次年度繰越金②-③	46,683,999	7,796,367	15,323,701	14,567,857	14,407,251	98,779,175

収入	事業収入 a	24,946,229	24,885,125	28,985,759	23,888,882	26,159,062	128,865,057
	雑収入 c	34,580	19,864	15,721	156	989	71,310
	小計 (a+c)	24,980,809	24,904,989	29,001,480	23,889,038	26,160,051	128,936,367
支出	事業費 d	33,474,208	33,604,921	31,503,216	30,025,262	34,364,637	162,972,244
直接経常損益 e: (a+c)-d	△ 8,493,399	△ 8,699,932	△ 2,501,736	△ 6,136,224	△ 8,204,586	△ 34,035,877	
横浜市補助 b	18,154,000	20,583,000	16,789,000	12,869,000	12,166,000	80,561,000	
差引き e-b	9,660,601	11,883,068	14,287,264	6,732,776	3,961,414	46,525,123	

港南区休日急患診療所

(単位:円)

	平成15年度	平成16年度	平成17年度	平成18年度	平成19年度	合計
(収入)						
事業収入 a	28,669,981	34,595,176	36,964,550	32,791,766	31,502,906	164,524,379
補助金収入	19,228,300	18,974,220	17,456,300	11,200,070	11,217,300	78,076,190
神奈川県他	1,074,300	1,067,220	1,038,300	1,034,070	1,051,300	5,265,190
横浜市 b	18,154,000	17,907,000	16,418,000	10,166,000	10,166,000	72,811,000
雑収入 c	13,693	9,544	12,486	89,069	114,190	238,982
特定預金取崩収入	0	0	0	0	0	0
繰入金収入	0	0	0	0	0	0
一般会計繰入金	0	0	0	0	0	0
負担金、その他収入	0	0	0	0	0	0
当期収入合計①	47,911,974	53,578,940	54,433,336	44,080,905	42,834,396	242,839,551
前期繰越金	0	△ 39,935	4,016,822	0	0	3,976,887
収入合計②	47,911,974	53,539,005	58,450,158	44,080,905	42,834,396	246,816,438
(支出)						
事業費 d	35,596,316	36,390,076	37,143,407	38,787,111	42,450,813	190,367,723
固定資産取得費	855,593	1,107,062	4,604,775	204,838	365,544	7,137,812
理事長弁償金	0	0	0	0	0	0
特定預金支出	5,000,000	8,200,000	10,100,000	10,200,000	2,100,000	35,600,000
減価償却費積立金	0	0	0	0	0	0
営繕積立預金	2,500,000	4,000,000	10,000,000	10,100,000	2,000,000	28,600,000
備品購入積立預金	2,500,000	4,000,000	0	0	0	6,500,000
退職給与引当金	0	200,000	100,000	100,000	100,000	500,000
事業運営費積立金	0	0	0	0	0	0
その他の積立預金	0	0	0	0	0	0
借入金返済	0	0	0	0	0	0
繰出金	6,000,000	3,600,000	2,400,000	1,200,000	1,200,000	14,400,000
一般会計繰出金	6,000,000	3,600,000	2,400,000	1,200,000	1,200,000	14,400,000
予備費	0	225,045	0	0	0	225,045
当期支出合計③	47,451,909	49,522,183	54,248,182	50,391,949	46,116,357	247,730,580
当期収支差額①-③	460,065	4,056,757	185,154	△ 6,311,044	△ 3,281,961	△ 4,891,029
次年度繰越金②-③	460,065	4,016,822	4,201,976	△ 6,311,044	△ 3,281,961	△ 914,142

収入	事業収入 a	28,669,981	34,595,176	36,964,550	32,791,766	31,502,906	164,524,379
	雑収入 c	13,693	9,544	12,486	89,069	114,190	238,982
	小計 (a+c)	28,683,674	34,604,720	36,977,036	32,880,835	31,617,096	164,763,361
支出	事業費 d	35,596,316	36,390,076	37,143,407	38,787,111	42,450,813	190,367,723
直接経常損益 e; (a+c)-d		△ 6,912,642	△ 1,785,356	△ 166,371	△ 5,906,276	△ 10,833,717	△ 25,604,362
横浜市補助 b		18,154,000	17,907,000	16,418,000	10,166,000	10,166,000	72,811,000
差引き e-b		11,241,358	16,121,644	16,251,629	4,259,724	△ 667,717	47,206,638

保土ヶ谷区休日急患診療所

(単位:円)

	平成15年度	平成16年度	平成17年度	平成18年度	平成19年度	合計
(収入)						
事業収入 a	24,530,713	29,333,820	27,783,556	22,213,946	24,743,196	128,605,231
補助金収入	19,770,000	18,915,000	16,255,300	12,725,450	13,259,600	80,925,350
神奈川県他	1,032,000	1,008,000	1,017,150	1,059,450	1,093,600	5,210,200
横浜市 b	18,738,000	17,907,000	15,238,150	11,666,000	12,166,000	75,715,150
雑収入 c	64,154	12,449	55,521	185,201	0	317,325
特定預金取崩収入	0	0	0	0	0	0
繰入金収入	0	0	0	5,093,276	0	5,093,276
一般会計繰入金	0	0	0	5,093,276	0	5,093,276
負担金、その他収入	8,290,345	8,290,345	2,589,225	0	979,617	20,149,532
当期収入合計①	52,655,212	56,551,614	46,683,602	40,217,873	38,982,413	235,090,714
前期繰越金	41,412,737	33,902,298	17,437,315	11,408,921	45,276,149	149,437,420
収入合計②	94,067,949	90,453,912	64,120,917	51,626,794	84,258,562	384,528,134
(支出)						
事業費 d	40,607,161	34,640,792	43,549,896	35,713,820	37,568,385	192,080,054
固定資産取得費	3,268,145	375,805	1,162,100	636,825	0	5,442,875
理事長弁償金	0	0	0	0	0	0
特定預金支出	0	30,000,000	0	0	0	30,000,000
減価償却費積立金	0	0	0	0	0	0
営繕積立預金	0	30,000,000	0	0	0	30,000,000
備品購入積立預金	0	0	0	0	0	0
退職給与引当金	0	0	0	0	0	0
事業運営費積立金	0	0	0	0	0	0
その他の積立預金	0	0	0	0	0	0
借入金返済	0	0	0	0	0	0
繰出金	8,000,000	8,000,000	8,000,000	0	3,000,000	27,000,000
一般会計繰出金	8,000,000	8,000,000	8,000,000	0	3,000,000	27,000,000
予備費	0	0	0	0	0	0
当期支出合計③	51,875,306	73,016,597	52,711,996	36,350,645	40,568,385	254,522,929
当期収支差額①-③	779,906	△ 16,464,983	△ 6,028,394	3,867,228	△ 1,585,972	△ 19,432,215
次年度繰越金②-③	42,192,643	17,437,315	11,408,921	15,276,149	43,690,177	130,005,205

収入	事業収入 a	24,530,713	29,333,820	27,783,556	22,213,946	24,743,196	128,605,231
	雑収入 c	64,154	12,449	55,521	185,201	0	317,325
	小計 (a+c)	24,594,867	29,346,269	27,839,077	22,399,147	24,743,196	128,922,556
支出	事業費 d	40,607,161	34,640,792	43,549,896	35,713,820	37,568,385	192,080,054
直接経常損益 e: (a+c)-d		△ 16,012,294	△ 5,294,523	△ 15,710,819	△ 13,314,673	△ 12,825,189	△ 63,157,498
横浜市補助 b		18,738,000	17,907,000	15,238,150	11,666,000	12,166,000	75,715,150
差引き e-b		2,725,706	12,612,477	△ 472,669	△ 1,648,673	△ 659,189	12,557,652

旭区休日急患診療所

(単位:円)

	平成15年度	平成16年度	平成17年度	平成18年度	平成19年度	合計
(収入)						
事業収入 a	27,588,564	29,334,142	29,253,624	24,365,750	25,616,039	136,158,119
補助金収入	18,412,000	18,170,610	15,783,530	11,712,760	11,725,760	75,804,660
神奈川県他	1,032,000	1,037,610	1,042,530	1,046,760	1,059,760	5,218,660
横浜市 b	17,380,000	17,133,000	14,741,000	10,666,000	10,666,000	70,586,000
雑収入 c	516,280	9,185	328,845	543,737	84,960	1,483,007
特定預金取崩収入	0	0	0	0	0	0
繰入金収入	0	0	0	0	0	0
一般会計繰入金	0	0	0	0	0	0
負担金、その他収入	0	0	0	0	0	0
当期収入合計①	46,516,844	47,513,937	45,365,999	36,622,247	37,426,759	213,445,786
前期繰越金	0	0	3,123,630	5,477,489	4,273,371	12,874,490
収入合計②	46,516,844	47,513,937	48,489,629	42,099,736	41,700,130	226,320,276
(支出)						
事業費 d	35,220,665	31,890,307	36,631,970	38,588,135	38,764,318	181,095,395
固定資産取得費	359,100	0	0	0	0	359,100
理事長弁償金	0	0	0	0	0	0
特定預金支出	0	5,000,000	6,500,000	0	0	11,500,000
減価償却費積立金	0	0	0	0	0	0
営繕積立預金	0	4,000,000	6,000,000	0	0	10,000,000
備品購入積立預金	0	1,000,000	500,000	0	0	1,500,000
退職給与引当金	0	0	0	0	0	0
事業運営費積立金	0	0	0	0	0	0
その他の積立預金	0	0	0	0	0	0
借入金返済	0	0	0	0	0	0
繰出金	10,937,079	7,500,000	0	0	0	18,437,079
一般会計繰出金	10,937,079	7,500,000	0	0	0	18,437,079
予備費	0	0	0	0	0	0
当期支出合計③	46,516,844	44,390,307	43,131,970	38,588,135	38,764,318	211,391,574
当期収支差額①-③	0	3,123,630	2,234,029	△ 1,965,888	△ 1,337,559	2,054,212
次年度繰越金②-③	0	3,123,630	5,357,659	3,511,601	2,935,812	14,928,702

収入	事業収入 a	27,588,564	29,334,142	29,253,624	24,365,750	25,616,039	136,158,119
	雑収入 c	516,280	9,185	328,845	543,737	84,960	1,483,007
	小計 (a+c)	28,104,844	29,343,327	29,582,469	24,909,487	25,700,999	137,641,126
支出	事業費 d	35,220,665	31,890,307	36,631,970	38,588,135	38,764,318	181,095,395
直接経常損益 e; (a+c)-d		△ 7,115,821	△ 2,546,980	△ 7,049,501	△ 13,678,648	△ 13,063,319	△ 43,454,269
横浜市補助 b		17,380,000	17,133,000	14,741,000	10,666,000	10,666,000	70,586,000
差引き e-b		10,264,179	14,586,020	7,691,499	△ 3,012,648	△ 2,397,319	27,131,731

磯子区休日急患診療所

(単位:円)

	平成15年度	平成16年度	平成17年度	平成18年度	平成19年度	合計
(収入)						
事業収入 a	18,238,710	19,473,713	22,050,625	20,158,355	21,236,554	101,157,957
補助金収入	18,412,000	18,174,840	16,428,610	15,691,610	15,696,150	84,403,210
神奈川県他	1,032,000	1,008,000	1,025,610	1,025,610	1,030,150	5,121,370
横浜市 b	17,380,000	17,166,840	15,403,000	14,666,000	14,666,000	79,281,840
雑収入 c	75,790	2,779	3,913	456,285	47,887	586,654
特定預金取崩収入	0	0	0	0	0	0
繰入金収入	0	0	0	0	0	0
一般会計繰入金	0	0	0	0	0	0
負担金、その他収入	0	0	0	0	0	0
当期収入合計①	36,726,500	37,651,332	38,483,148	36,306,250	36,980,591	186,147,821
前期繰越金	125,201	302,646	4,939,062	8,374,925	8,374,925	22,116,759
収入合計②	36,851,701	37,953,978	43,422,210	44,681,175	45,355,516	208,264,580
(支出)						
事業費 d	32,049,055	30,724,916	32,447,285	30,746,111	32,398,367	158,365,734
固定資産取得費	0	290,000	0	0	0	290,000
理事長弁償金	0	0	600,000	600,000	600,000	1,800,000
特定預金支出	0	2,000,000	2,000,000	2,000,000	2,000,000	8,000,000
減価償却費積立金	0	0	0	0	0	0
営繕積立預金	0	2,000,000	2,000,000	2,000,000	2,000,000	8,000,000
備品購入積立預金	0	0	0	0	0	0
退職給与引当金	0	0	0	0	0	0
事業運営費積立金	0	0	0	0	0	0
その他の積立預金	0	0	0	0	0	0
借入金返済	0	0	0	0	0	0
繰出金	4,500,000	0	0	0	0	4,500,000
一般会計繰出金	4,500,000	0	0	0	0	4,500,000
予備費	0	0	0	0	0	0
当期支出合計③	36,549,055	33,014,916	35,047,285	33,346,111	34,998,367	172,955,734
当期収支差額①-③	177,445	4,636,416	3,435,863	2,960,139	1,982,224	13,192,087
次年度繰越金②-③	302,646	4,939,062	8,374,925	11,335,064	10,357,149	35,308,846

収入	事業収入 a	18,238,710	19,473,713	22,050,625	20,158,355	21,236,554	101,157,957
	雑収入 c	75,790	2,779	3,913	456,285	47,887	586,654
	小計 (a+c)	18,314,500	19,476,492	22,054,538	20,614,640	21,284,441	101,744,611
支出	事業費 d	32,049,055	30,724,916	32,447,285	30,746,111	32,398,367	158,365,734
直接経常損益 e; (a+c)-d	△ 13,734,555	△ 11,248,424	△ 10,392,747	△ 10,131,471	△ 11,113,926	△ 56,621,123	
横浜市補助 b	17,380,000	17,166,840	15,403,000	14,666,000	14,666,000	79,281,840	
差引き e-b	3,645,445	5,918,416	5,010,253	4,534,529	3,552,074	22,660,717	

金沢区休日急患診療所

(単位:円)

	平成15年度	平成16年度	平成17年度	平成18年度	平成19年度	合計
(収入)						
事業収入 a	41,618,420	44,558,800	45,464,000	39,684,577	43,455,191	214,780,988
補助金収入	25,941,000	24,957,000	21,332,000	17,246,000	17,322,610	106,798,610
神奈川県他	3,709,000	3,622,000	3,580,000	3,580,000	3,656,610	18,147,610
横浜市 b	22,232,000	21,335,000	17,752,000	13,666,000	13,666,000	88,651,000
雑収入 c	39,600	42,695	39,000	40,000	0	161,295
特定預金取崩収入	2,415,000	0	440,000	0	468,000	3,323,000
繰入金収入	0	0	0	2,042,470	519,510	2,561,980
一般会計繰入金	0	0	0	2,042,470	519,510	2,561,980
負担金、その他収入	0	0	0	0	0	0
当期収入合計①	70,014,020	69,558,495	67,275,000	59,013,047	61,765,311	327,625,873
前期繰越金	11,452,685	10,642,370	10,802,580	0	56,045	32,953,680
収入合計②	81,466,705	80,200,865	78,077,580	59,013,047	61,821,356	360,579,553
(支出)						
事業費 d	58,629,993	68,123,248	58,715,000	57,393,047	58,255,856	301,117,144
固定資産取得費	3,030,000	0	0	0	0	3,030,000
理事長弁償金	0	0	0	0	0	0
特定預金支出	4,540,000	4,965,550	6,466,000	1,620,000	3,565,500	21,157,050
減価償却費積立金	0	2,000,000	0	0	1,914,000	3,914,000
営繕積立預金	1,000,000	0	0	0	0	1,000,000
備品購入積立預金	1,000,000	0	0	0	0	1,000,000
退職給与引当金	2,540,000	2,965,550	1,466,000	1,620,000	1,651,500	10,243,050
事業運営費積立金	0	0	0	0	0	0
その他の積立預金	0	0	5,000,000	0	0	5,000,000
借入金返済	0	0	0	0	0	0
繰出金	8,373,317	0	12,896,580	0	0	21,269,897
一般会計繰出金	8,373,317	0	12,896,580	0	0	21,269,897
予備費	0	0	0	0	0	0
当期支出合計③	74,573,310	73,088,798	78,077,580	59,013,047	61,821,356	346,574,091
当期収支差額①-③	△ 4,559,290	△ 3,530,303	△ 10,802,580	0	△ 56,045	△ 18,948,218
次年度繰越金②-③	6,893,395	7,112,067	0	0	0	14,005,462

収入	事業収入 a	41,618,420	44,558,800	45,464,000	39,684,577	43,455,191	214,780,988
	雑収入 c	39,600	42,695	39,000	40,000	0	161,295
	小計 (a+c)	41,658,020	44,601,495	45,503,000	39,724,577	43,455,191	214,942,283
支出	事業費 d	58,629,993	68,123,248	58,715,000	57,393,047	58,255,856	301,117,144
直接経常損益 e; (a+c)-d		△ 16,971,973	△ 23,521,753	△ 13,212,000	△ 17,668,470	△ 14,800,665	△ 86,174,861
横浜市補助 b		22,232,000	21,335,000	17,752,000	13,666,000	13,666,000	88,651,000
差引き e-b		5,260,027	△ 2,186,753	4,540,000	△ 4,002,470	△ 1,134,665	2,476,139

港北区休日急患診療所

(単位:円)

	平成15年度	平成16年度	平成17年度	平成18年度	平成19年度	合計
(収入)						
事業収入 a	29,329,159	37,569,491	37,342,003	32,120,182	31,769,185	168,130,020
補助金収入	21,200,830	21,250,220	18,215,140	13,921,220	13,934,220	88,521,630
神奈川県他	1,120,830	1,067,220	1,072,140	1,055,220	1,068,220	5,383,630
横浜市 b	20,080,000	20,183,000	17,143,000	12,866,000	12,866,000	83,138,000
雑収入 c	1,356,251	1,002,438	1,361,206	1,695,450	1,867,104	7,282,449
特定預金取崩収入	0	0	0	200,000	0	200,000
繰入金収入	0	0	0	0	0	0
一般会計繰入金	0	0	0	0	0	0
負担金、その他収入	0	60,000	0	0	0	60,000
当期収入合計①	51,886,240	59,882,149	56,918,349	47,936,852	47,570,509	264,194,099
前期繰越金	6,506,536	6,949,582	18,390,822	15,195,976	12,783,975	59,826,891
収入合計②	58,392,776	66,831,731	75,309,171	63,132,828	60,354,484	324,020,990
(支出)						
事業費 d	39,966,028	42,540,909	42,413,195	49,813,853	50,539,926	225,273,911
固定資産取得費	0	700,000	0	0	1,142,400	1,842,400
理事長弁償金	0	0	0	0	0	0
特定預金支出	477,166	200,000	10,200,000	535,000	1,128,000	12,540,166
減価償却費積立金	277,166	0	0	160,000	210,000	647,166
営繕積立預金	0	0	0	0	0	0
備品購入積立預金	0	0	0	0	0	0
退職給与引当金	200,000	200,000	200,000	225,000	768,000	1,593,000
事業運営費積立金	0	0	0	0	0	0
その他の積立預金	0	0	10,000,000	150,000	150,000	10,300,000
借入金返済	0	0	0	0	0	0
繰出金	11,000,000	5,000,000	7,500,000	0	0	23,500,000
一般会計繰出金	11,000,000	5,000,000	7,500,000	0	0	23,500,000
予備費	0	0	0	0	0	0
当期支出合計③	51,443,194	48,440,909	60,113,195	50,348,853	52,810,326	263,156,477
当期収支差額①-③	443,046	11,441,240	△ 3,194,846	△ 2,412,001	△ 5,239,817	1,037,622
次年度繰越金②-③	6,949,582	18,390,822	15,195,976	12,783,975	7,544,158	60,864,513

収入	事業収入 a	29,329,159	37,569,491	37,342,003	32,120,182	31,769,185	168,130,020
	雑収入 c	1,356,251	1,002,438	1,361,206	1,695,450	1,867,104	7,282,449
	小計 (a+c)	30,685,410	38,571,929	38,703,209	33,815,632	33,636,289	175,412,469
支出	事業費 d	39,966,028	42,540,909	42,413,195	49,813,853	50,539,926	225,273,911
直接経常損益 e; (a+c)-d		△ 9,280,618	△ 3,968,980	△ 3,709,986	△ 15,998,221	△ 16,903,637	△ 49,861,442
横浜市補助 b		20,080,000	20,183,000	17,143,000	12,866,000	12,866,000	83,138,000
差引き e-b		10,799,382	16,214,020	13,433,014	△ 3,132,221	△ 4,037,637	33,276,558

緑区休日急患診療所

(単位:円)

	平成15年度	平成16年度	平成17年度	平成18年度	平成19年度	合計
(収入)						
事業収入 a	25,523,927	31,978,614	32,608,652	31,710,631	29,000,000	150,821,824
補助金収入	19,280,636	18,571,840	17,548,840	12,203,070	12,214,300	79,818,686
神奈川県他	1,085,300	1,041,840	1,029,840	1,034,070	1,051,300	5,242,350
横浜市 b	18,195,336	17,530,000	16,519,000	11,169,000	11,163,000	74,576,336
雑収入 c	848,057	963,874	847,887	281,239	225,796	3,166,853
特定預金取崩収入	0	0	37,624,772	1,105,171	0	38,729,943
繰入金収入	0	172,463	0	0	0	172,463
一般会計繰入金	0	172,463	0	0	0	172,463
負担金、その他収入	7,608,000	7,560,000	4,960,000	660,000	0	20,788,000
当期収入合計①	53,260,620	59,246,791	93,590,151	45,960,111	41,440,096	293,497,769
前期繰越金	74,362,983	74,641,239	7,675,319	50,922,437	0	207,601,978
収入合計②	127,623,603	133,888,030	101,265,470	96,882,548	41,440,096	501,099,747
(支出)						
事業費 d	30,539,164	29,591,112	29,255,127	33,011,848	29,607,213	152,004,464
固定資産取得費	0	0	4,263,037	326,672	0	4,589,709
理事長弁償金	0	0	0	0	0	0
特定預金支出	6,360,396	90,323,421	12,849,668	8,137,295	10,250,000	127,920,780
減価償却費積立金	0	0	0	0	0	0
営繕積立預金	5,000,000	85,843,860	6,852,487	5,019,283	6,000,000	108,715,630
備品購入積立預金	0	3,010,429	5,011,265	2,011,281	3,000,000	13,032,975
退職給与引当金	0	0	0	1,105,171	1,250,000	2,355,171
事業運営費積立金	0	0	0	0	0	0
その他の積立預金	1,360,396	1,469,132	985,916	1,560	0	3,817,004
借入金返済	6,247,604	6,091,917	3,975,201	0	0	16,314,722
繰出金	5,428,200	206,261	0	1,000,000	1,000,000	7,634,461
一般会計繰出金	5,428,200	206,261	0	1,000,000	1,000,000	7,634,461
予備費	4,407,000	0	0	0	0	4,407,000
当期支出合計③	52,982,364	126,212,711	50,343,033	42,475,815	40,857,213	312,871,136
当期収支差額①-③	278,256	△ 66,965,920	43,247,118	3,484,296	582,883	△ 19,373,367
次年度繰越金②-③	74,641,239	7,675,319	50,922,437	54,406,733	582,883	188,228,611

収入	事業収入 a	25,523,927	31,978,614	32,608,652	31,710,631	29,000,000	150,821,824
	雑収入 c	848,057	963,874	847,887	281,239	225,796	3,166,853
	小計 (a+c)	26,371,984	32,942,488	33,456,539	31,991,870	29,225,796	153,988,677
支出	事業費 d	30,539,164	29,591,112	29,255,127	33,011,848	29,607,213	152,004,464
直接経常損益 e; (a+c)-d		△ 4,167,180	3,351,376	4,201,412	△ 1,019,978	△ 381,417	1,984,213
横浜市補助 b		18,195,336	17,530,000	16,519,000	11,169,000	11,163,000	74,576,336
差引き e-b		14,028,156	20,881,376	20,720,412	10,149,022	10,781,583	76,560,549

青葉区休日急患診療所

(単位:円)

	平成15年度	平成16年度	平成17年度	平成18年度	平成19年度	合計
(収入)						
事業収入 a	34,753,107	42,977,551	43,513,162	42,100,367	38,471,215	201,815,402
補助金収入	20,176,530	20,220,530	17,574,910	10,526,990	10,544,220	79,043,180
神奈川県他	1,078,530	1,054,530	1,067,910	1,050,990	1,068,220	5,320,180
横浜市 b	19,098,000	19,166,000	16,507,000	9,476,000	9,476,000	73,723,000
雑収入 c	346,000	894,693	52,712	64,528	104,834	1,462,767
特定預金取崩収入	0	0	0	0	0	0
繰入金収入	0	0	0	0	0	0
一般会計繰入金	0	0	0	0	0	0
負担金、その他収入	0	0	0	0	0	0
当期収入合計①	55,275,637	64,092,774	61,140,784	52,691,885	49,120,269	282,321,349
前期繰越金	5,452,057	2,448,377	8,704,963	7,726,288	11,350,326	35,682,011
収入合計②	60,727,694	66,541,151	69,845,747	60,418,173	60,470,595	318,003,360
(支出)						
事業費 d	47,817,979	49,210,061	50,979,099	48,905,974	50,799,826	247,712,939
固定資産取得費	453,338	3,015,625	1,087,648	110,250	0	4,666,861
理事長弁償金	0	0	0	0	0	0
特定預金支出	10,008,000	4,865,171	10,052,712	51,623	10,037,877	35,015,383
減価償却費積立金	0	0	0	0	0	0
営繕積立預金	0	0	10,052,712	51,623	10,037,877	20,142,212
備品購入積立預金	0	0	0	0	0	0
退職給与引当金	0	0	0	0	0	0
事業運営費積立金	0	0	0	0	0	0
その他の積立預金	10,008,000	4,865,171	0	0	0	14,873,171
借入金返済	0	0	0	0	0	0
繰出金	0	0	0	0	0	0
一般会計繰出金	0	0	0	0	0	0
予備費	0	0	0	0	0	0
当期支出合計③	58,279,317	57,090,857	62,119,459	49,067,847	60,837,703	287,395,183
当期収支差額①-③	△ 3,003,680	7,001,917	△ 978,675	3,624,038	△ 11,717,434	△ 5,073,834
次年度繰越金②-③	2,448,377	9,450,294	7,726,288	11,350,326	△ 367,108	30,608,177

収入	事業収入 a	34,753,107	42,977,551	43,513,162	42,100,367	38,471,215	201,815,402
	雑収入 c	346,000	894,693	52,712	64,528	104,834	1,462,767
	小計 (a+c)	35,099,107	43,872,244	43,565,874	42,164,895	38,576,049	203,278,169
支出	事業費 d	47,817,979	49,210,061	50,979,099	48,905,974	50,799,826	247,712,939
直接経常損益 e; (a+c)-d		△ 12,718,872	△ 5,337,817	△ 7,413,225	△ 6,741,079	△ 12,223,777	△ 44,434,770
横浜市補助 b		19,098,000	19,166,000	16,507,000	9,476,000	9,476,000	73,723,000
差引き e-b		6,379,128	13,828,183	9,093,775	2,734,921	△ 2,747,777	29,288,230

都筑区休日急患診療所

(単位:円)

	平成15年度	平成16年度	平成17年度	平成18年度	平成19年度	合計
(収入)						
事業収入 a	45,889,816	56,476,543	52,819,194	44,563,326	45,588,193	245,337,072
補助金収入	19,451,070	18,502,530	15,783,610	6,583,530	6,118,070	66,438,810
神奈川県他	1,070,070	1,054,530	1,025,610	1,042,530	1,047,070	5,239,810
横浜市 b	18,381,000	17,448,000	14,758,000	5,541,000	5,071,000	61,199,000
雑収入 c	146	210	808	0	1,405,000	1,406,164
特定預金取崩収入	0	0	0	22,000,000	0	22,000,000
繰入金収入	0	0	0	0	0	0
一般会計繰入金	0	0	0	0	0	0
負担金、その他収入	0	0	0	0	0	0
当期収入合計①	65,341,032	74,979,283	68,603,612	73,146,856	53,111,263	335,182,046
前期繰越金	1,773,789	4,673,838	17,543,082	33,972,227	26,317,276	84,280,212
収入合計②	67,114,821	79,653,121	86,146,694	107,119,083	79,428,539	419,462,258
(支出)						
事業費 d	47,612,897	45,860,547	45,096,466	46,779,913	45,774,060	231,123,883
固定資産取得費	2,328,086	1,249,492	127,050	25,521,894	287,300	29,513,822
理事長弁償金	0	0	0	0	0	0
特定預金支出	5,000,000	5,000,000	2,500,000	0	0	12,500,000
減価償却費積立金	0	0	0	0	0	0
営繕積立預金	2,000,000	2,000,000	1,000,000	0	0	5,000,000
備品購入積立預金	2,000,000	2,000,000	1,000,000	0	0	5,000,000
退職給与引当金	1,000,000	1,000,000	500,000	0	0	2,500,000
事業運営費積立金	0	0	0	0	0	0
その他の積立預金	0	0	0	0	0	0
借入金返済	500,000	0	500,000	0	1,000,000	2,000,000
繰出金	7,000,000	10,000,000	7,500,000	8,500,000	9,500,000	42,500,000
一般会計繰出金	7,000,000	10,000,000	7,500,000	8,500,000	9,500,000	42,500,000
予備費	0	0	0	0	0	0
当期支出合計③	62,440,983	62,110,039	55,723,516	80,801,807	56,561,360	317,637,705
当期収支差額①-③	2,900,049	12,869,244	12,880,096	△ 7,654,951	△ 3,450,097	17,544,341
次年度繰越金②-③	4,673,838	17,543,082	30,423,178	26,317,276	22,867,179	101,824,553

収入	事業収入 a	45,889,816	56,476,543	52,819,194	44,563,326	45,588,193	245,337,072
	雑収入 c	146	210	808	0	1,405,000	1,406,164
	小計 (a+c)	45,889,962	56,476,753	52,820,002	44,563,326	46,993,193	246,743,236
支出	事業費 d	47,612,897	45,860,547	45,096,466	46,779,913	45,774,060	231,123,883
直接経常損益 e: (a+c)-d		△ 1,722,935	10,616,206	7,723,536	△ 2,216,587	1,219,133	15,619,353
横浜市補助 b		18,381,000	17,448,000	14,758,000	5,541,000	5,071,000	61,199,000
差引き e-b		16,658,065	28,064,206	22,481,536	3,324,413	6,290,133	76,818,353

戸塚区休日急患診療所

(単位:円)

	平成15年度	平成16年度	平成17年度	平成18年度	平成19年度	合計
(収入)						
事業収入 a	25,648,233	29,538,756	32,199,189	24,304,816	28,207,000	139,897,994
補助金収入	25,316,000	25,535,000	21,759,000	22,236,000	21,793,000	116,639,000
神奈川県他	1,219,000	4,200,000	3,580,000	3,580,000	3,627,000	16,206,000
横浜市 b	24,097,000	21,335,000	18,179,000	18,656,000	18,166,000	100,433,000
雑収入 c	5,914	7,839	6,699	0	43,987	64,439
特定預金取崩収入	11,058,962	3,540,036	0	4,883,130	1,233,030	20,715,158
繰入金収入	0	0	0	0	0	0
一般会計繰入金	0	0	0	0	0	0
負担金、その他収入	0	0	0	0	0	0
当期収入合計①	62,029,109	58,621,631	53,964,888	51,423,946	51,277,017	277,316,591
前期繰越金	8,822,921	12,100,649	15,578,500	15,276,953	12,449,659	64,228,682
収入合計②	70,852,030	70,722,280	69,543,388	66,700,899	63,726,676	341,545,273
(支出)						
事業費 d	50,049,985	46,045,860	44,191,574	45,661,612	42,650,433	228,599,464
固定資産取得費	0	0	0	0	0	0
理事長弁償金	0	0	0	0	0	0
特定預金支出	2,121,081	3,958,729	417,332	2,197,182	2,185,428	10,879,752
減価償却費積立金	0	0	0	0	0	0
営繕積立預金	1,500,068	3,688,787	150,058	1,925,867	1,893,489	9,158,269
備品購入積立預金	6,752	6,679	6,667	7,839	8,977	36,914
退職給与引当金	500,915	250,007	250,016	250,636	252,624	1,504,198
事業運営費積立金	113,346	0	0	0	0	113,346
その他の積立預金	0	13,256	10,591	12,840	30,338	67,025
借入金返済	0	0	0	0	0	0
繰出金	6,580,315	5,139,191	8,575,200	6,397,501	5,839,799	32,532,006
一般会計繰出金	6,580,315	5,139,191	8,575,200	6,397,501	5,839,799	32,532,006
予備費	0	0	0	0	0	0
当期支出合計③	58,751,381	55,143,780	53,184,106	54,256,295	50,675,660	272,011,222
当期収支差額①-③	3,277,728	3,477,851	780,782	△ 2,832,349	601,357	5,305,369
次年度繰越金②-③	12,100,649	15,578,500	16,359,282	12,444,604	13,051,016	69,534,051

収入	事業収入 a	25,648,233	29,538,756	32,199,189	24,304,816	28,207,000	139,897,994
	雑収入 c	5,914	7,839	6,699	0	43,987	64,439
	小計 (a+c)	25,654,147	29,546,595	32,205,888	24,304,816	28,250,987	139,962,433
支出	事業費 d	50,049,985	46,045,860	44,191,574	45,661,612	42,650,433	228,599,464
	直接経常損益 e; (a+c)-d	△ 24,395,838	△ 16,499,265	△ 11,985,686	△ 21,356,796	△ 14,399,446	△ 88,637,031
	横浜市補助 b	24,097,000	21,335,000	18,179,000	18,656,000	18,166,000	100,433,000
	差引き e-b	△ 298,838	4,835,735	6,193,314	△ 2,700,796	3,766,554	11,795,969

栄区休日急患診療所

(単位:円)

	平成15年度	平成16年度	平成17年度	平成18年度	平成19年度	合計
(収入)						
事業収入 a	21,799,512	26,978,812	28,210,838	25,359,103	25,623,637	127,971,902
補助金収入	18,425,070	18,187,530	16,686,380	14,195,840	14,187,690	81,682,510
神奈川県他	1,044,690	1,054,530	1,021,380	1,029,840	1,021,690	5,172,130
横浜市 b	17,380,380	17,133,000	15,665,000	13,166,000	13,166,000	76,510,380
雑収入 c	2,421	1,317	67,000	18,000	13,316	102,054
特定預金取崩収入	0	0	0	1,966,112	2,135,846	4,101,958
繰入金収入	0	0	0	0	0	0
一般会計繰入金	0	0	0	0	0	0
負担金、その他収入	0	0	0	0	0	0
当期収入合計①	40,227,003	45,167,659	44,964,218	41,539,055	41,960,489	213,858,424
前期繰越金	5,469,298	8,711,789	7,517,872	10,264,827	10,091,664	42,055,450
収入合計②	45,696,301	53,879,448	52,482,090	51,803,882	52,052,153	255,913,874
(支出)						
事業費 d	29,384,512	30,361,576	31,340,263	41,122,218	40,318,975	172,527,544
固定資産取得費	0	0	2,877,000	590,000	471,600	3,938,600
理事長弁償金	0	0	0	0	0	0
特定預金支出	6,600,000	15,000,000	8,000,000	0	0	29,600,000
減価償却費積立金	0	0	0	0	0	0
営繕積立預金	3,100,000	11,500,000	3,700,000	0	0	18,300,000
備品購入積立預金	2,200,000	2,200,000	2,700,000	0	0	7,100,000
退職給与引当金	1,300,000	1,300,000	1,600,000	0	0	4,200,000
事業運営費積立金	0	0	0	0	0	0
その他の積立預金	0	0	0	0	0	0
借入金返済	0	0	0	0	0	0
繰出金	1,000,000	1,000,000	0	0	1,000,000	3,000,000
一般会計繰出金	1,000,000	1,000,000	0	0	1,000,000	3,000,000
予備費	0	0	0	0	1,097,215	1,097,215
当期支出合計③	36,984,512	46,361,576	42,217,263	41,712,218	42,887,790	210,163,359
当期収支差額①-③	3,242,491	△ 1,193,917	2,746,955	△ 173,163	△ 927,301	3,695,065
次年度繰越金②-③	8,711,789	7,517,872	10,264,827	10,091,664	9,164,363	45,750,515

収入	事業収入 a	21,799,512	26,978,812	28,210,838	25,359,103	25,623,637	127,971,902
	雑収入 c	2,421	1,317	67,000	18,000	13,316	102,054
	小計 (a+c)	21,801,933	26,980,129	28,277,838	25,377,103	25,636,953	128,073,956
支出	事業費 d	29,384,512	30,361,576	31,340,263	41,122,218	40,318,975	172,527,544
直接経常損益 e: (a+c)-d		△ 7,582,579	△ 3,381,447	△ 3,062,425	△ 15,745,115	△ 14,682,022	△ 44,453,588
横浜市補助 b		17,380,380	17,133,000	15,665,000	13,166,000	13,166,000	76,510,380
差引き e-b		9,797,801	13,751,553	12,602,575	△ 2,579,115	△ 1,516,022	32,056,792

泉区休日急患診療所

(単位:円)

	平成15年度	平成16年度	平成17年度	平成18年度	平成19年度	合計
(収入)						
事業収入 a	25,234,210	29,477,412	29,105,567	24,206,889	26,603,731	134,627,809
補助金収入	18,076,760	19,364,610	16,988,610	12,691,610	12,713,070	79,834,660
神奈川県他	1,082,760	1,037,610	1,025,610	1,025,610	1,047,070	5,218,660
横浜市 b	16,994,000	18,327,000	15,963,000	11,666,000	11,666,000	74,616,000
雑収入 c	430,310	6,497	23,892	8,425	40,543	509,667
特定預金取崩収入	0	0	0	0	0	0
繰入金収入	0	0	0	0	0	0
一般会計繰入金	0	0	0	0	0	0
負担金、その他収入	0	0	0	0	0	0
当期収入合計①	43,741,280	48,848,519	46,118,069	36,906,924	39,357,344	214,972,136
前期繰越金	119,307,551	29,238,506	7,694,718	0	5,464,013	161,704,788
収入合計②	163,048,831	78,087,025	53,812,787	36,906,924	44,821,357	376,676,924
(支出)						
事業費 d	29,457,956	37,119,307	33,414,183	31,290,661	37,174,647	168,456,754
固定資産取得費	0	273,000	0	152,250	714,000	1,139,250
理事長弁償金	0	0	0	0	0	0
特定預金支出	10,000,000	31,000,000	1,000,000	0	0	42,000,000
減価償却費積立金	0	0	0	0	0	0
営繕積立預金	5,000,000	21,000,000	500,000	0	0	26,500,000
備品購入積立預金	5,000,000	10,000,000	500,000	0	0	15,500,000
退職給与引当金	0	0	0	0	0	0
事業運営費積立金	0	0	0	0	0	0
その他の積立預金	0	0	0	0	0	0
借入金返済	0	0	0	5,400,000	0	5,400,000
繰出金	4,000,000	2,000,000	19,366,874	0	0	25,366,874
一般会計繰出金	4,000,000	2,000,000	19,366,874	0	0	25,366,874
予備費	0	0	31,730	0	0	31,730
当期支出合計③	43,457,956	70,392,307	53,812,787	36,842,911	37,888,647	242,394,608
当期収支差額①-③	283,324	△ 21,543,788	△ 7,694,718	64,013	1,468,697	△ 27,422,472
次年度繰越金②-③	119,590,875	7,694,718	0	64,013	6,932,710	134,282,316

収入	事業収入 a	25,234,210	29,477,412	29,105,567	24,206,889	26,603,731	134,627,809
	雑収入 c	430,310	6,497	23,892	8,425	40,543	509,667
	小計 (a+c)	25,664,520	29,483,909	29,129,459	24,215,314	26,644,274	135,137,476
支出	事業費 d	29,457,956	37,119,307	33,414,183	31,290,661	37,174,647	168,456,754
直接経常損益 e; (a+c)-d		△ 3,793,436	△ 7,635,398	△ 4,284,724	△ 7,075,347	△ 10,530,373	△ 33,319,278
横浜市補助 b		16,994,000	18,327,000	15,963,000	11,666,000	11,666,000	74,616,000
差引き e-b		13,200,564	10,691,602	11,678,276	4,590,653	1,135,627	41,296,722

瀬谷区休日急患診療所

(単位:円)

	平成15年度	平成16年度	平成17年度	平成18年度	平成19年度	合計
(収入)						
事業収入 a	22,546,728	20,452,003	24,928,141	22,895,323	28,826,796	119,648,991
補助金収入	19,470,090	19,002,300	16,308,760	14,716,760	15,233,990	84,731,900
神奈川県他	1,158,090	1,050,300	1,046,760	1,046,760	1,063,990	5,365,900
横浜市 b	18,312,000	17,952,000	15,262,000	13,670,000	14,170,000	79,366,000
雑収入 c	1,758	42,631	150	16,818	53,312	114,669
特定預金取崩収入	0	0	0	6,170,842	0	6,170,842
繰入金収入	0	0	0	0	0	0
一般会計繰入金	0	0	0	0	0	0
負担金、その他収入	0	0	0	0	0	0
当期収入合計①	42,018,576	39,496,934	41,237,051	43,799,743	44,114,098	210,666,402
前期繰越金	41,483,594	40,391,863	8,701,824	1,251,154	0	91,828,435
収入合計②	83,502,170	79,888,797	49,938,875	45,050,897	44,114,098	302,494,837
(支出)						
事業費 d	38,492,707	37,791,973	39,253,663	41,222,596	37,117,501	193,878,440
固定資産取得費	0	0	0	0	0	0
理事長弁償金	0	0	0	0	0	0
特定預金支出	3,395,000	33,395,000	1,785,617	895,000	3,395,000	42,865,617
減価償却費積立金	0	0	0	0	0	0
営繕積立預金	2,500,000	32,500,000	890,617	0	2,500,000	38,390,617
備品購入積立預金	0	500,000	500,000	500,000	500,000	2,000,000
退職給与引当金	150,000	395,000	395,000	150,000	395,000	1,485,000
事業運営費積立金	0	0	0	0	0	0
その他の積立預金	745,000	0	0	245,000	0	990,000
借入金返済	0	0	0	0	0	0
繰出金	0	0	0	2,933,301	3,601,597	6,534,898
一般会計繰出金	0	0	0	2,933,301	3,601,597	6,534,898
予備費	0	0	0	0	0	0
当期支出合計③	41,887,707	71,186,973	41,039,280	45,050,897	44,114,098	243,278,955
当期収支差額①-③	130,869	△ 31,690,039	197,771	△ 1,251,154	0	△ 32,612,553
次年度繰越金②-③	41,614,463	8,701,824	8,899,595	0	0	59,215,882

収入	事業収入 a	22,546,728	20,452,003	24,928,141	22,895,323	28,826,796	119,648,991
	雑収入 c	1,758	42,631	150	16,818	53,312	114,669
	小計 (a+c)	22,548,486	20,494,634	24,928,291	22,912,141	28,880,108	119,763,660
支出	事業費 d	38,492,707	37,791,973	39,253,663	41,222,596	37,117,501	193,878,440
	直接経常損益 e; (a+c)-d	△ 15,944,221	△ 17,297,339	△ 14,325,372	△ 18,310,455	△ 8,237,393	△ 74,114,780
	横浜市補助 b	18,312,000	17,952,000	15,262,000	13,670,000	14,170,000	79,366,000
	差引き e-b	2,367,779	654,661	936,628	△ 4,640,455	5,932,607	5,251,220

内科

病院名	深夜帯患者数		増△減
	19年度	18年度	
昭和大学横浜市北部病院	626	549	77
横浜労災病院	1,349	1,443	△ 94
済生会横浜市東部病院	1,024	—	—
横浜市立市民病院	1,492	1,646	△ 154
独立行政法人国立病院機構横浜医療センター	726	759	△ 33
国際親善総合病院	—	1,120	—
横浜市立みなと赤十字病院	1,952	2,282	△ 330
済生会横浜市南部病院	983	1,001	△ 18
国家公務員共済組合連合会横浜南共済病院	838	1,165	△ 327
合計	8,990	9,965	△ 975
1病院あたりの患者数	1,124	1,246	△ 122

小児科

病院名	深夜帯患者数		増△減
	19年度	18年度	
昭和大学横浜市北部病院	1,545	1,527	18
横浜労災病院	1,739	1,872	△ 133
済生会横浜市東部病院	1,212	—	—
横浜市立市民病院	1,032	1,245	△ 213
独立行政法人国立病院機構横浜医療センター	1,223	991	232
国際親善総合病院	—	1,060	—
横浜市立みなと赤十字病院	1,306	1,513	△ 207
済生会横浜市南部病院	1,371	1,238	133
国家公務員共済組合連合会横浜南共済病院	684	847	△ 163
合計	10,112	10,293	△ 181
1病院あたりの患者数	1,264	1,287	△ 23

(参考) 横浜市救急医療センター深夜帯患者数

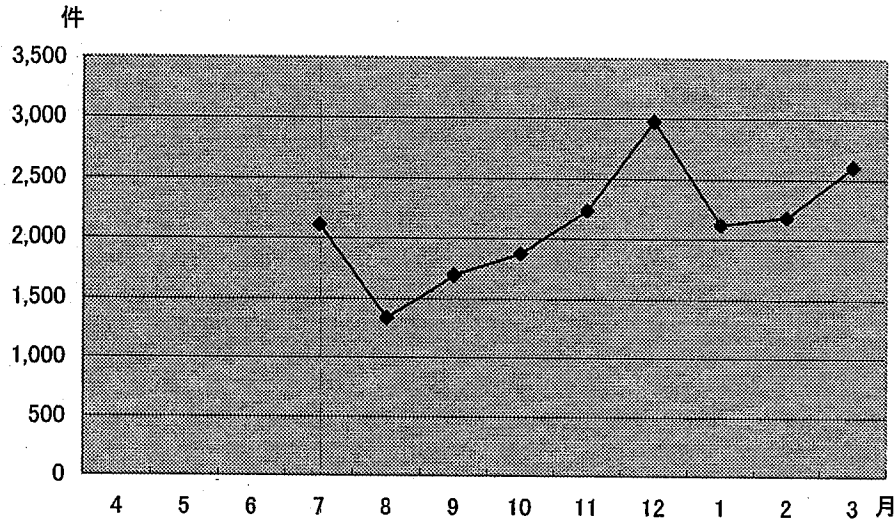
	17年度
内科	4,351
小児科	5,333
合計	9,684

小児救急電話相談実績(平成18年度)

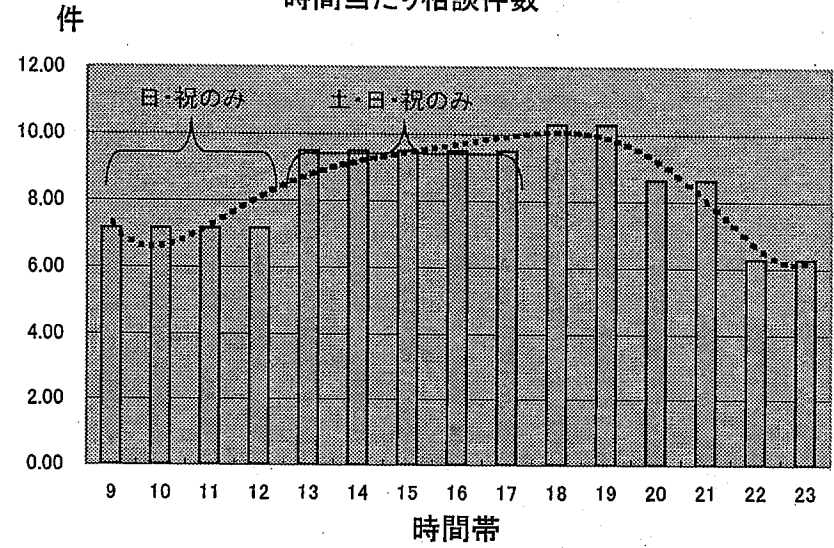
		4	5	6	7	8	9	10	11	12	1	2	3	合計	平均	構成比
相談件数					2,109	1,336	1,691	1,875	2,234	2,975	2,117	2,184	2,601	19,122	2,125	
年齢別	0~1歳				473	408	544	540	612	795	654	604	699	5,329	592	27.9%
	2歳				399	301	358	391	477	696	497	476	560	4,155	462	21.7%
	3歳				234	170	224	209	296	348	270	246	309	2,306	256	12.1%
	4歳				282	143	164	193	234	305	199	188	263	1,971	219	10.3%
	5歳				262	114	123	184	231	286	141	184	183	1,708	190	8.9%
	6歳				202	67	128	123	160	172	105	175	161	1,293	144	6.8%
	7~14歳				200	110	119	193	187	298	204	267	378	1,956	217	10.2%
	その他				57	23	31	42	37	75	47	44	48	404	45	2.1%
時間帯別	18時~19時台				616	464	481	580	686	804	565	647	800	5,643	627	-
	20時~21時台				522	362	420	468	558	692	512	528	672	4,734	526	-
	22時~23時台				395	278	306	339	365	534	339	410	478	3,444	383	-
	準夜帯計				1,533	1,104	1,207	1,387	1,609	2,030	1,416	1,585	1,950	13,821	1,536	-
	土・日・祝13時~17時台				353	142	306	311	395	534	398	379	436	3,254	362	-
	日・祝9~12時台				223	90	178	177	230	411	303	220	215	2,047	227	-
性	男				1,199	786	945	1,002	1,217	1,610	1,172	1,165	1,413	10,509	1,168	55.0%
	女				910	550	746	873	1,017	1,365	945	1,019	1,188	8,613	957	45.0%
症状別	発熱				974	451	489	538	623	932	731	867	1,217	6,822	758	33.8%
	頭部打撲				83	67	122	140	133	151	134	104	133	1,067	119	5.3%
	咳				106	45	89	139	206	301	155	140	205	1,386	154	6.9%
	嘔吐				89	78	94	141	471	759	267	319	332	2,550	283	12.6%
	湿疹				138	88	106	85	82	132	119	78	120	948	105	4.7%
	誤飲誤嚥				83	84	94	93	98	89	83	83	80	787	87	3.9%
	外傷				146	83	73	71	91	87	95	69	74	789	88	3.9%
	その他				178	472	493	547	474	528	465	483	474	4,114	457	20.4%
計(複数回答)				1,797	1,368	1,560	1,754	2,178	2,979	2,552	2,695	3,314	20,197	2,244	100.0%	
対応内容	119番するように勧めた				8	1	0	5	37	14	10	3	2	80	9	0.4%
	医療機関にいくよう勧めた				576	526	808	873	1,079	1,459	1,084	1,083	1,205	8,693	966	45.5%
	屋にかかりつけ医にいくよう勧めた				134	122	129	148	226	358	228	305	398	2,048	228	10.7%
	心配ないが変化があれば医療機関にいくよう勧めた				1,221	471	488	564	587	786	613	630	748	6,108	679	31.9%
	しばらく様子を見るよう勧めた				46	108	151	147	166	169	63	55	78	983	109	5.1%
	助言指導で終わった				109	98	100	98	103	163	102	77	137	987	110	5.2%
	その他				15	10	15	40	36	26	17	31	33	223	25	1.2%
医療機関案内	夜間急病センター				979	754	749	901	1,168	1,486	919	1,072	1,377	9,405	1,045	36.6%
	休日急患診療所				233	121	160	107	207	344	275	205	204	1,856	206	7.2%
	診療所				239	222	73	168	180	268	177	205	256	1,788	199	7.0%
	輪番当直病院				144	246	341	362	367	452	469	522	608	3,511	390	13.7%
	小児拠点病院				394	334	387	473	467	629	501	616	790	4,591	510	17.9%
	その他				698	418	509	568	541	525	475	428	385	4,547	505	17.7%
	計(複数回答)				2,687	2,095	2,219	2,579	2,930	3,704	2,816	3,048	3,620	25,698	2,855	100.0%

小児救急電話相談実績(平成18年度)

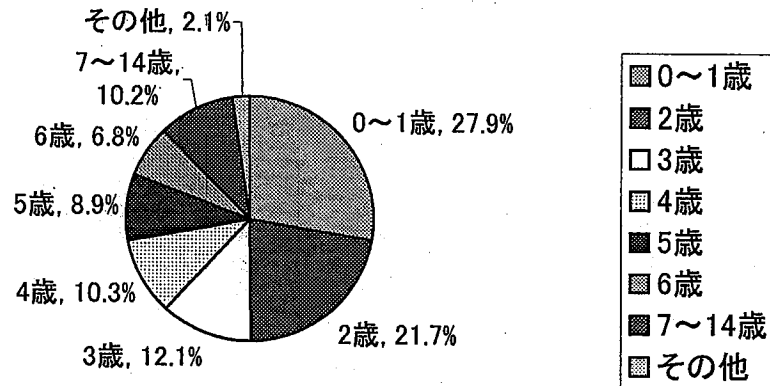
相談件数



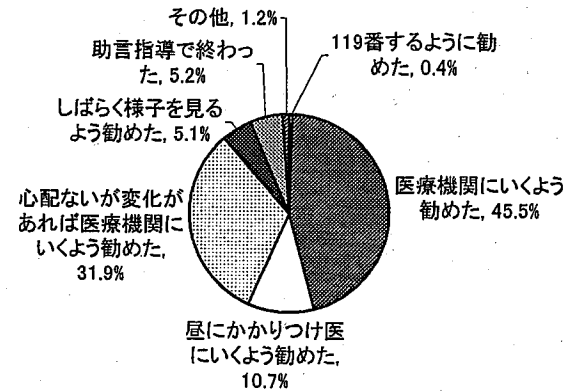
時間当たり相談件数



年齢別



対応内容

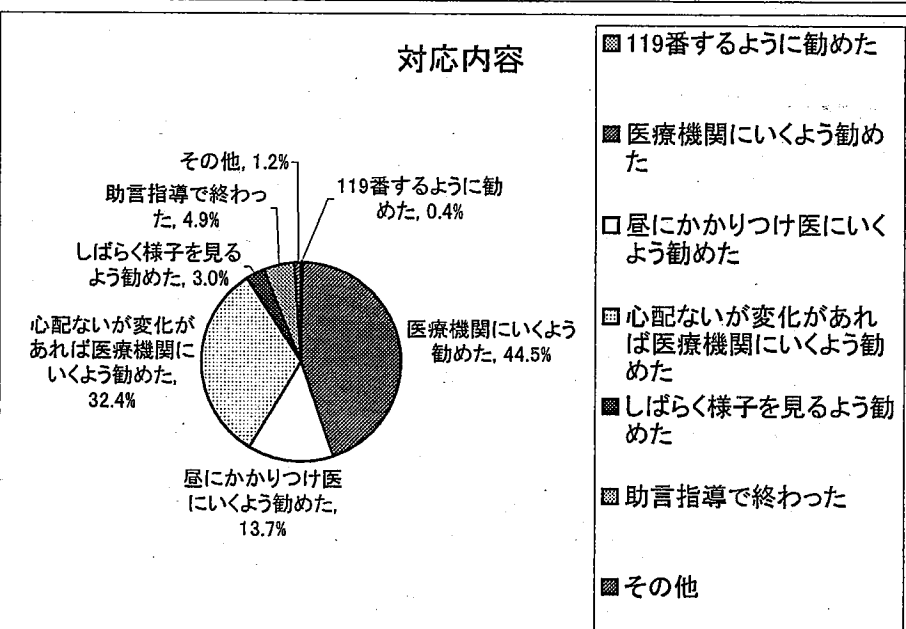
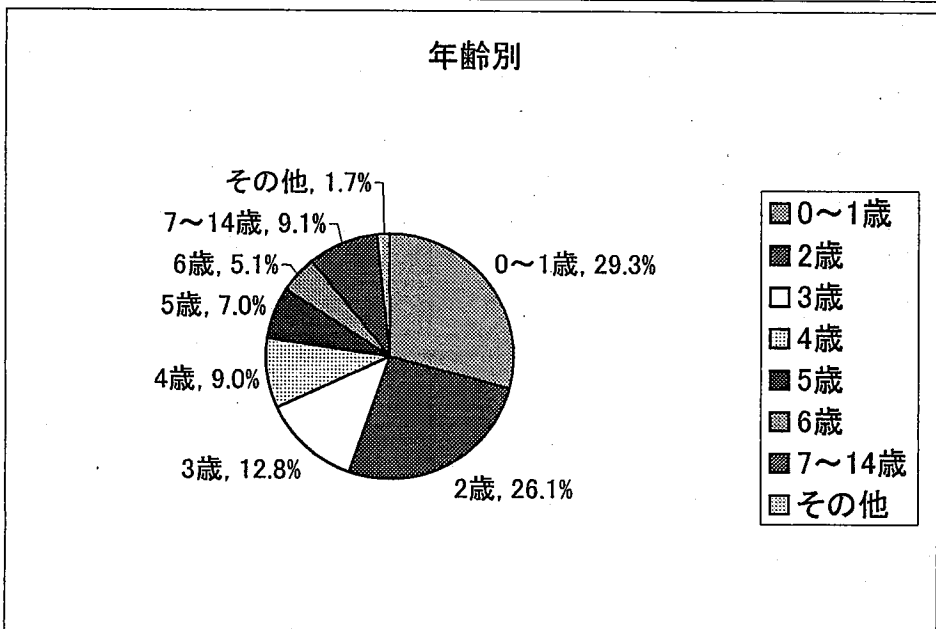
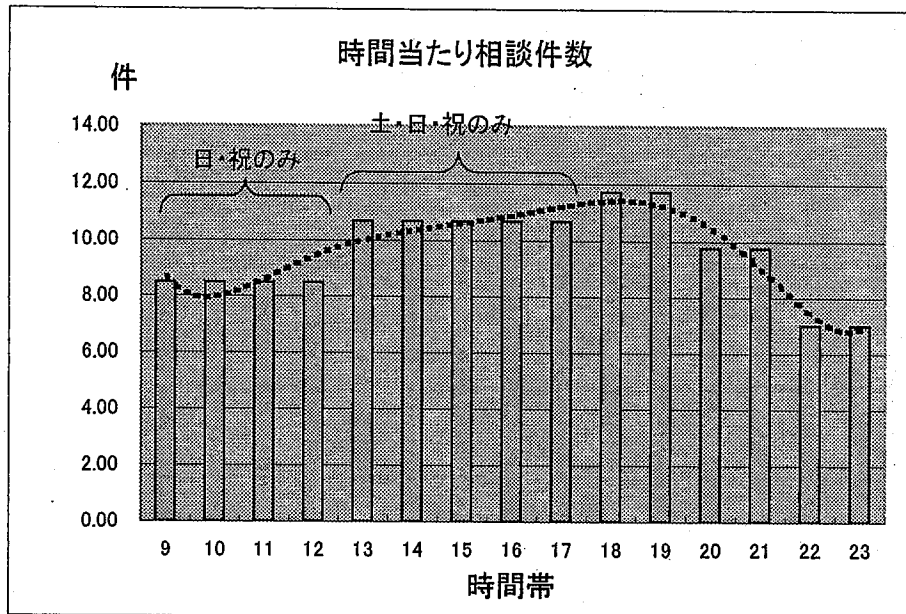
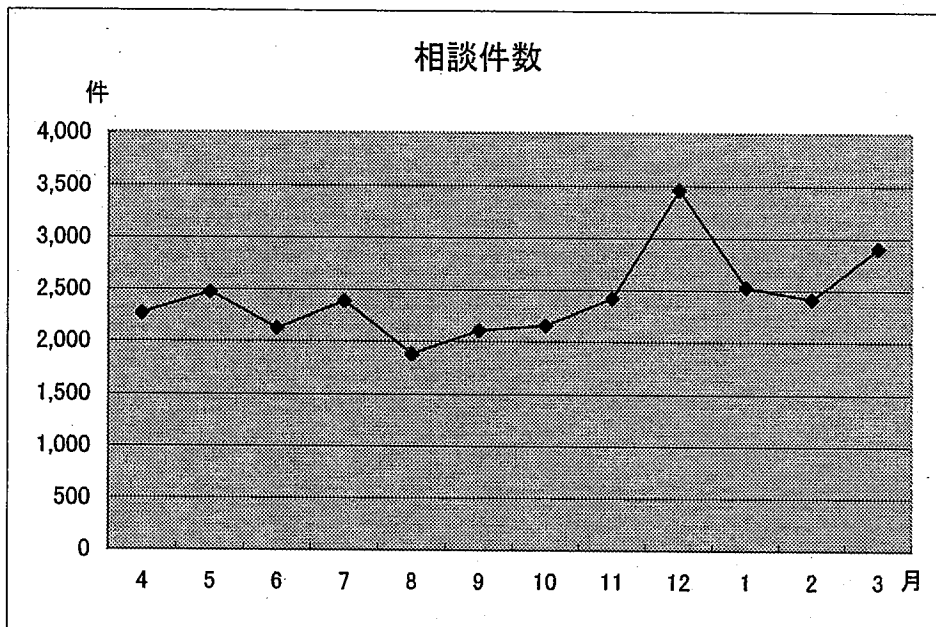


- 119番するよう勧めた
- 医療機関にいくよう勧めた
- 屋にかかりつけ医にいくよう勧めた
- 心配ないが変化があれば医療機関にいくよう勧めた
- しばらく様子を見るよう勧めた
- 助言指導で終わった
- その他

小児救急電話相談実績(平成19年度)

		4	5	6	7	8	9	10	11	12	1	2	3	合計	平均	構成比
相談件数		2,268	2,472	2,123	2,388	1,883	2,109	2,155	2,420	3,461	2,529	2,414	2,907	29,129	2,427	
年齢別	0~1歳	679	701	1,171	650	572	645	591	591	804	715	635	768	8,522	710	29.3%
	2歳	616	581	235	626	523	569	569	689	1,033	688	667	815	7,611	634	26.1%
	3歳	249	276	252	290	267	250	275	328	459	351	321	398	3,716	310	12.8%
	4歳	218	262	166	227	153	203	190	219	319	209	198	250	2,614	218	9.0%
	5歳	157	220	104	180	85	153	170	160	232	183	188	203	2,035	170	7.0%
	6歳	99	151	64	134	83	99	127	134	184	117	144	150	1,486	124	5.1%
	7~14歳	210	227	95	233	164	155	193	256	369	219	236	295	2,652	221	9.1%
	その他	40	54	36	48	36	35	40	43	61	47	25	28	493	41	1.7%
時間帯別	18時~19時台	719	735	675	681	648	607	684	753	910	685	691	815	8,603	717	-
	20時~21時台	527	565	576	590	528	502	559	605	743	598	638	722	7,153	596	-
	22時~23時台	390	405	418	454	337	333	379	417	586	413	443	560	5,135	428	-
	準夜帯計	1,636	1,705	1,669	1,725	1,513	1,442	1,622	1,775	2,239	1,696	1,772	2,097	20,891	1,741	-
	土・日・祝13時~17時台	388	435	304	424	241	420	335	429	744	345	411	523	4,999	417	-
	日・祝9~12時台	244	332	150	239	129	247	198	216	478	488	231	287	3,239	270	-
性	男	1,229	1,380	1,207	1,302	1,056	1,119	1,175	1,359	1,871	1,377	1,346	1,529	15,950	1,329	54.8%
	女	1,039	1,092	916	1,086	827	990	980	1,061	1,590	1,152	1,068	1,378	13,179	1,098	45.2%
症状別	発熱	985	959	837	1,032	700	731	643	834	1,312	984	902	1,089	11,008	917	30.8%
	頭部打撲	124	135	171	175	123	197	177	157	174	123	154	194	1,904	159	5.3%
	咳	187	216	181	169	71	132	178	225	355	204	81	194	2,193	183	6.1%
	嘔吐	247	197	151	143	135	138	126	339	680	368	219	501	3,244	270	9.1%
	湿疹	133	224	139	166	131	147	109	125	187	181	121	151	1,814	151	5.1%
	誤飲誤嚥	72	115	118	113	101	115	135	102	96	114	112	108	1,301	108	3.6%
	外傷	62	87	69	63	88	87	123	104	114	108	24	21	950	79	2.7%
	その他	1,049	1,145	918	1,124	1,261	984	1,085	1,138	1,522	1,067	1,072	964	13,329	1,111	37.3%
	計(複数回答)	2,859	3,078	2,584	2,985	2,610	2,531	2,576	3,024	4,440	3,149	2,685	3,222	35,743	2,979	100.0%
対応内容	119番するように勧めた	8	29	18	8	3	5	6	9	7	3	6	8	110	9	0.4%
	医療機関に行くよう勧めた	1,105	1,244	931	1,103	792	965	1,066	1,018	1,519	1,075	945	1,193	12,956	1,080	44.5%
	屋にかかりつけ医に行くよう勧めた	283	297	290	312	259	233	239	314	426	373	440	524	3,990	333	13.7%
	心配ないが変化があれば医療機関に行くよう勧めた	690	713	714	792	662	715	677	846	1,114	824	787	891	9,425	785	32.4%
	しばらく様子を見るよう勧めた	66	52	42	42	54	70	51	82	158	79	65	113	874	73	3.0%
	助言指導で終わった	82	92	85	98	93	81	91	126	215	157	153	163	1,436	120	4.9%
	その他	34	45	43	33	20	40	25	25	22	18	18	15	338	28	1.2%
医療機関案内	夜間急病センター	1,066	1,131	969	1,100	822	814	878	1,079	1,491	1,050	1,015	1,217	12,632	1,053	31.9%
	休日急患診療所	258	312	97	189	78	168	129	212	456	302	218	253	2,672	223	6.8%
	診療所	266	242	243	323	152	223	288	238	427	324	296	420	3,442	287	8.7%
	輪番当直病院	582	658	485	480	221	515	516	568	642	527	475	523	6,192	516	15.7%
	小児拠点病院	522	510	462	522	347	316	356	419	550	414	425	528	5,371	448	13.6%
	その他	348	503	660	731	573	792	911	997	728	1,073	1,084	839	9,239	770	23.4%
計(複数回答)	3,042	3,356	2,916	3,345	2,193	2,828	3,078	3,513	4,294	3,690	3,513	3,780	39,548	3,296	100.0%	

小児救急電話相談実績(平成19年度)



1 横浜市における休日の初期救急医療体制の現状から、課題と思われる点について御記入ください。

- 各区休日急患診療所を住民にさらにアピールする必要がある。小児救急拠点病院の負担を軽減しないと病院勤務医が疲労し、やがて救急医療体制が崩れてしまう。
- 横浜市が責任をもって行なう救急なので、横浜市の関連施設（横浜市立大学、市民病院）がまず率先して救急医療に取り組むことが必要である。
- 患者数の減少（日曜診療所の増加、拠点病院の存在又は患者絶対数の減少？）
- 横浜市の休日診療需要は増加傾向にあると予想されるが、それにも関わらず休日急患診療所を利用する患者数は近年減少傾向にある。その原因は、①休日急患診療所の認知度低下、②休日急患診療所にアクセスできない市民の増加、③休日急患診療所にアクセスしない市民の増加、のいずれかにあると考えられる。もし、①が利用者数の減少の原因になっているのなら、広報体制のあり方を見直さなければならないであろう。また、②や③が原因と認められるなら、診療内容や診療時間、設備などの面における休日急患診療所の質的な充実を図らなければならない。というのは、先日の第1回部会でも病院の繁忙度合いが依然として厳しい旨の指摘があったが、②ないしは③のような市民の増加ないしは存在がその一因になっている可能性が高いと思われるからである。

なお、質的充実策の検討にあたっては、利用可能な医療資源や財政の制約を考慮して、既存の休日急患診療所の集約や配置換えも併せて検討する必要がある。また、もし、一般の診療所等で休日急患診療所の機能を代替できる機関があるのなら、そのような医療資源の有効活用についても検討すべきであると思われる。

- 時間外診療～二次救急医療まで、患者は4ルートで受診をしている。
 - ① 休日に通常の診療を行っている診療所
 - ② 各区の休日急患診療所
 - ③ 二次救急輪番病院
 - ④ 救急医療の中核病院（二次輪番病院は公表されていないが情報センターに問い合わせをすると誘導される。）

本来、救急医療とは二次・三次を指すものであるが、生活様式の多様化は一次救急も時間外診療もひっくるめて対応しなくてはならないようになってきている。

二次・三次救急医療機関が本来の役割をしっかりと果たせるようになるためには、“圧倒的に多数で、それなりに手間隙がかかるこれら時間外診療的一次救急受診者”を、いかに二次・三次医療を扱う機関以外で完結させるかが重要。分散され、診療時間も短時間に終わる休日急患診療所のみでは、その役目を充分果たしているとは思われない。その分①③④のルートに流れていくので、①では問題となる医療機関が存在することも、③④では本来の救急患者対応が疎かになること以外に、担当する医療者の疲

弊を招いている。

○ 議論の前提について

「医療 対 経済」ではなく、テーマ自体が医療において限られた資源を効率的に分配するという、もっぱら医療経済学的論点なのではないか。その意味では、もっと効率性を意識したドライな議論が望まれよう。

○ 可能な限り限られた人的物的資源をセンターに集約して、充実した救急医療の実現を図ろうとする参加委員(確か病院関係者?)の見解が、もっとも説得的であったと感じている。

○ 横浜のような、市内までのアクセスが容易な都市の場合、「初期」救急において、あえて診療所を点在させておく必要は乏しく、もっと集約することが可能ではないかと考える。

○ 問題は、市民が一番希望している「安心・安全」を守る責任において、行政は財政逼迫の中にあっても経営に関して責任を持ち、市民に安心を提供するという姿勢が明確にされていないことが一番の問題と考える。

○ 位置づけの変化…ライフスタイルの変化や医療機関の駅型化などで、身近な医院や診療所が減少し、休日・夜間対応型の医療機関のニーズが急増し、従来の緊急時対応と違う身近な存在位として捉えられてきている。それに対し医療機関の対応にズレを感じる。

診療時間に柔軟性を…今のライフスタイルからいうと、中抜けの朝・夕方型診療が利用しやすいが、横浜市では従来型がほとんどに見受けられる。Dr側の事情もあるだろうが、利用者側にたった柔軟な対応で、休日や夜間が本来の診療に当れる積極的な協力が待たれる。

救急体制に対する認識の低さ…一般人は「初期救急医療」「二次救急医療」「三次…」などの区別はほとんど解っていない。そのため自己判断が多く、現場での混乱が生じているのではないか。なじみやすい用語、解りやすい解説で、行政は市民の救急医療の認識レベルアップを根気よく図って欲しい。

2 既存の休日急患診療所について課題と思われる点について御記入ください。

(1) 診療所数について（現状は1区1か所 計18か所）

- 一つ一つの診療所の体制が整っているならば、4箇所。診療所の体制に無理があれば、6箇所！インフルエンザ流行時など繁忙期に著増した患者に対応するため！
- 必要なサービスを出来るだけ少ないコスト（財政負担や医療関係者の負担）で提供するというのが大前提だが、現状が適正かどうかは現段階で判断がつかない。そもそも、どのような状態を適正と考えれば良いのか。各区1か所が合理的と言えるのかどうか。まずは、現在の利用状況や将来的な人口の分布、各地の交通事情、利用可能な医療資源の分布、各診療所の経営状況等を可能な限り精査したうえで議論を行い、人口〇人につき1か所とか、移動距離〇分圏内につき1か所などといった具体的な目標を設けるべきではないか。また、議論のための十分な情報が収集できないのなら、情報を収集できるような体制づくりも検討しなければならないだろう。

なお、上記の議論にあたっては、休日急患診療所が提供するサービスの質的な側面や、夜間や二次以上を含めた救急医療体制全体の資源配分についても考え方を整理しなければならない。もし、休日急患診療所の質の向上や夜間・二次救急の強化が必要で、そのための資源（ヒト、モノ、カネ）が休日救急の効率化で生み出せるということであれば、休日急患診療所集約化の議論も避けるべきでない。

また、一般の診療所の休日営業を促すなど、休日急患診療所の機能を代替できる体制が築けないかどうかという観点からの議論も必要。もし、体制が築けるのなら、休日急患診療所の数を減らしていくことも検討できる。
- 休日急患診療所は各区1か所が住民に便利である。診療所の場所、時間を住民にしっかりアピールすることで休日の診療体制は整えられる。
- 市民サービスの公平から考えても、行政区一箇所ずつ必要である。
- 予測できない患者数に対処するためにも、集約化は無理であるとする。

(2) 診療所の所在について

- 夜間急病センターと同一の場所であることが望ましい。4箇所ならば現在の3夜間急病センターに南部急病センターを加え4箇所に！6箇所ならば、この4箇所に加えて2箇所を選ぶ。
- 診療所数をどうするかという議論の結果次第ではあるが、必要なサービスを出来るだけ少ないコスト（財政負担や医療関係者の負担）で提供するという前提のもとでは、各区1か所ということにこだわる必要はないのではないかと。ただし、各区1か所体制を改める場合には、住民感情への配慮が必要。具体的には、なぜ、体制を改めるのかという点に関する説明責任の徹底や、診療所の名称変更などを検討すべき。
- 現状では市民が利用しにくい立地条件等があれば改善していくべきである。

- 将来はぜひ増えて欲しいが、現状は今ある診療所を整備して有効活用で対応を。便利な所にこしたことはないが、所在をしっかりとアピールして、市民の多くに知ってもらい、利用してもらうことが先決。利用者増は改善の近道。アピールは広報紙やチラシだけでなく、医療機関でも積極的に。院内のチラシの配布やビラ貼り一つにも意欲が伝わる工夫が必要。アピールの媒体も時代にあわせて多様化が必要。

(3) 診療日及び診療時間について

- 日曜・祝日の AM9:00～17:30 で、4 箇所の夜間急病診療所併設の場合、ほぼ連続して診療が行われる！
- 土曜日の午後休診が多く、空白の時間帯になっている。ここをどうするか。将来的には休日と夜間の一体化も検討課題。
- 空白となっている時間帯（16:00～20:00）は速やかになくすべき。空白時間をなくせない何らかの問題があるのなら、その問題を市民に説明する必要がある。
- 現状でも大きな問題はないと考える。

(4) 診療体制について

- （6 箇所の休日急患診療所の場合）通常は内科 2 名小児科 3 名で、外科・耳鼻科・眼科がそれぞれ 1 箇所、出来れば常置。繁忙期には内科 3 名、小児科 5 名に増員。4 箇所の休日急患診療所の場合には、受診患者数をもっと多くなることが予想されるので、これ以上！が。診察室の問題など別途解決しなくてはならない問題も多い！
- 会員数の少ない区では出勤回数が多くなり、十分な体制を持続することが難しい。ブロックごとに集約化するのも有効かも知れない。
- 専門医、検査、投薬…医療の質に課題は多々あるが、まず質や体制以前に「休日急患」の本来業務で力を発揮し、市民に必要かつ愛される存在であることを望む。
- 休日急患診療所が利用できるのにも関わらず休日に他の医療機関を利用する市民が相当数おり、かつ、それらの市民の受診行動が二次救急等の実施の障害になっているというのであれば、診療内容や設備等、休日急患診療所の体制強化を図らなければならないと思われる。その際、どのような面で体制が強化されれば市民が休日急患診療所を利用するようになるのかに関する調査や検討が必要。また、休日急患診療所の存在を知らない市民がまだ相当数いるとみられることや、「休日急患診療所でどのような診療サービスが受けられるのかがわからず利用しにくい。」という声が聞かれることを踏まえると、広報体制についても一層の充実を図る必要があるように思われる。さらに、電話相談のあり方についても検討すべき（「休日急患診療所を含

めて複数の医療機関を紹介されたが、その機関がベストなのかが選択できず、却って迷った」とか、「紹介された医療機関にどのようにして行けばよいか、医療機関の所在や道順を調べるのに時間がかかり、不便に思った」との声がある)。

- 患者のニーズによって多くの区が内科及び小児科の診療を行っているが、これも大きな支障はないと考える。
- 本来一次救急を休日急患診療所で行うことが、軽症・重症のトリアージになっている。又休日急患診療所に来院する患者の90%以上が現状の施設での一次救急ができており、特に施設機能を高める必要はないと考える。ハードよりもマンパワーを提供する事の方が重要な課題である。
- 準夜帯の診療については、3ヵ所の夜間急病センターの患者が減っている現状で、休日急患診療所での夜間診療は必要ないと考える。休日急患診療所を開業医師が担う以上、365日深夜帯の出勤は無理である。現在基幹病院で行っている準夜帯における一次救急の外来を極力縮小し、病院勤務医に休息の時間帯をつくるべきである。開業医師の中で深夜帯診療に協力できる医師がいれば基幹病院にて診療に協力していただく。
- 休日の日中と夜間との患者数の差から夜間帯に同じだけの診療所を開設する必要はないと考える。

(5) 運営（経営）状況について

- 救急診療体制は本来行政の仕事！委託で行うならば公の機関が受け皿になることが必要！医師会も財政的な問題にあまり重点をおかなければ受け手として適当！
- 運営は横浜市の休日急患診療所の救急医療体制を横浜市が責任をもって行い、医師会が協力することで住民の安心につながる。横浜市は十分な支援（金銭も含め）をとることが望ましい。まず福祉医療が市政の第1優先であるべき。
- Drや医師会の過剰負担にならないためには、将来”民活”も視野に入れて運営の検討を。
- 必要なサービスを出来るだけ少ないコスト（財政負担や医療関係者の負担）で提供するという前提で議論するためには、現在の財政負担や医療関係者の負担がどの程度なのかを知る必要がある。各診療所がどのように運営されていて、その結果、経営状況がどうなっているのかについての情報の提供や説明は、部会の議論にとって不可欠と思う。また、休日診療体制の何らかの変更をしようとする場合に、その変更が実現可能かどうか、変更した体制が持続可能かどうかも検討する必要がある。そのためにも現状の運営体制や経営状況に関する分析をする必要があるように思う。

○ 休日急患診療所への助成金が人件費補助から運営費補助に変更になった事による問題が各区で出ている。

○ 出務費補助から運営費補助となり、患者数がさらに減少すれば経営困難になる。

(6) その他

○ 周知については、各区広報誌の中で地図・利用時間等を入れた広報を行う。

○ 広報をさらに充実すると共に不必要な受診を減らすことができるように患者教育のためのリーフレットの配布、電話相談等の充実も必要と考える。

○ 医療は基本的にコストパフォーマンスだけでは成り立たないこと、人間が一番求める「安心」が医療であることを認識してもらいたい。

○ 休日急患診療所の耐震化を含めた老朽化に対して手当てをする必要があると考える。

○ 以下の点についてさらに資料の確認を行いたい。

① 診療所の稼働状態(診療所の休日の稼働状態はどのくらいか? 診療所は平日どのような状態にあるのか?)

② 休日急患診療所に協力する医師について、年齢・経験などについて基準があるのか?

③ 現在、協力している医師の数はどのくらいか? 一人あたり年平均何回程度か?

④ 仮に、現状の体制をセンターのようなものに集約とした場合、それによって(1)どれだけの節約になるか、(2)どれだけ市民のサービスの向上が期待できるか?

休日急患診療所に関するアンケート

_____区

Q 1 当番編成はどのような方法で行なっていますか。また、当番編成での問題点、困っていることなどはありますか。

(例) 当番表は4月に1年分作成。当番は原則、名前順。

A.

Q 2 休日急患診療所に出務する医師の基準はありますか。(年齢制限など)

A.

Q 3 出務に協力されている(登録)医師は何名ですか。また、医師1名あたり、凡そ年間、何回出務していますか。

A.

Q 4 看護師の確保はどのように行なっていますか。

(例) 県看護協会に出務の協力を依頼。

A.

Q 5 薬剤師の確保はどのように行なっていますか。

(例) 市薬剤師会に出務の協力を依頼。

A.

Q 6 受付事務はどのように確保されていますか。

(例) パート職員が対応。

A.

Q 7 外科などの他科の患者への対応はどのようにされていますか。

(例) 二次輪番病院へ転送する。

A.

Q 8 どのような臨床検査等が対応可能ですか。

(例) 血液検査、X線（画像）検査、尿定性検査、生理検査（心電図、超音波）

A.

Q 9 カルテは何年分保管されていますか。また保管場所はどこですか。

(例) 5年分を休日急患診療所カルテ室内に保管。

A.

休日急患診療所の診療体制状況一覧

区名	当番編成		医師の出務基準		出務登録 医師数	医師1名当たりの 年間出務回数
	方法	問題点	有無	基準内容		
鶴見区	・4月に1年分作成 ・当番は原則、名前順		無		64名	3回
神奈川区	・半年ごとに編成委員会が半年分を作成。 ・各医師の出勤可能情報、過去の出勤状況をパソコンでデータ管理している。 ・年末年始、GWは別編成。		有	・内科、小児科の医師(原則、診療所長) ・高齢者は本人の申し出により出勤辞退を認める。	74名	1~3回
西区	・当番表は4月と10月の年2回、半年分作成。 ・当番は原則として輪番としている。	協力医が少ない。 (特に年末年始、GWの出務)	無		内科系29名 内科系他30名	2~3回
中区	・年2回、2月、8月に作成。 ・名前順に編成。	GW、年末年始の出勤協力依頼が困難なことがある。	有	70歳定年を原則としているが、人員不足のため、役員経験者には出勤をお願いしています。	正出勤46名 応援出勤52名	1~2回
南区	・当番表は前期、後期で作成。 ・当番は原則診療所の所在地域順。 ・病院長、病院勤務医師は免除。		有	80歳以上は免除。 内科、小児科標榜医のみ。	80名	2回
港南区	・当番表は10月に次年度1年分作成。 ・当番は原則入会順。		有	内科、小児科標榜医 70歳に達した医師は本人の希望により免除できる。	62名	小児科は3~4回 内科は1~2回 耳鼻科は1回
保土ヶ谷区	・当番表を2月上旬に1年分作成。 ・各医師の希望を取り入れ編成。	協力してくれない医師がおり、作成に苦慮	有	75歳以上は免除。	51名	2~3回 (年末年始、GW別)
旭区	・当番表は半年毎に作成。 ・当番は原則五十音順。		有	眼科医師、病院勤務医師、高齢のため辞退、自宅会員以外の医師は出務することとなる。	106名 (ほか耳鼻科7名)	1~3回
磯子区	・当番表は医療センター担当理事が12月に1年分を作成。 ・原則、名前順で編成。		無		内科系33名 小児科系18名 耳鼻科系2名 ※耳鼻咽喉科医会の出勤協力。内科系として当番表に編成されている。	内科系2~3回 小児科系5~6回 耳鼻科系2回
金沢区	・当番表は前年度の12月ごろに作成。 ・地域別の順番で編成。	・休日急患診療所で小児科を標榜しているが、全ての診療日を小児科専門医で診療することは人員不足のため不可能。 小児科を標榜していない内科医にも小児科診療に協力してもらっている。 ・受診者の約半数は小児科であるため、内科医は医療事故の不安をかかえて診療を行っている。 ・休日の小児科輪番病院が近隣にない場合、転送先を探すのに苦慮。 ・近年の開業医は専門外の診療を行えないため、小児科の診療が行えない医師が増加。小児科出務医の確保に苦慮。	有	・70歳以上は原則的に免除。 ・内科の診療に協力する医師に限る。	88名	1~2回
港北区	・当番表は10月に次年度1年分作成。 ・当番は五十音順。 ・年末年始、GWは別の編成。		有	70歳以上の医師には出勤の可否のアンケートを実施。	104名	1~2回
緑区	・当番表は1月に1年分を作成。 ・当番は入会順。	・小児科系診療医師の不足	有	・70歳定年 ・緑区医師会員であること。	67名	2~3回
青葉区	・当番表は11月に1年分を作成。 ・当番は原則、入会順。		有	・小児科、内科を標榜及び診ている医師。 ・70歳以上は、任意。	106名	1~2回
都筑区	・出勤表は半年毎に作成。 ・当番は名前順。 ・耳鼻科は出勤指定日に耳鼻科輪番表(名前順)にて配置。		有	・小児科標榜は小児科、内科標榜医は内科で出勤。産・整・皮・眼標榜医は希望者のみ出勤。 ・勤務医、自宅会員は希望者のみ出勤。 ・70歳以上は希望を確認。	小児科27名(祝日11名) 内科35名(祝日8名) 耳鼻科(8名)	小児科2回 内科1.5回 耳鼻科1回
戸塚区	・当番表は前年度内に作成、役員会の了解を得て会員に告知、 ・前年度の出勤状況により出勤日を決定		有	・区医師会長、70歳以上の会員は原則免除	76名	小児科年3~5回 その他平均2回
栄区	・12月に1年分の当番表を作成。当番は会長決裁		有	定年退職 75歳 小児科医は80歳まで、場合によりお願いする。	38名	3.7回 (1回~13回/年)
泉区	・12月末に4月からの1年分を作成。 ・当番はできる限り小児科及び内科を診察できる医師2名を慎重に組む。 ・名前順ではなく、都合を予め聞き、交代のないように作成。	小児科及び内科医の出勤回数が多いのが現状。	有	70歳未満の医師にお願いしている。	51名	
瀬谷区	・4月に1年分作成 ・内科系・外科系ドクターがペアで担当 ・正月は内科系ドクターが担当	当番が年に3~4回ありかなりハード	有	70歳定年制	内科系 30名 外科系 24名	3~4回

区名	看護師の確保方法	薬剤師の確保方法	受付事務の確保方法	他科の対応方法	臨床検査						カルテ管理	
					血液検査	X線(画像)検査	尿定性検査	心電図	超音波	その他	保存期間	保管場所
鶴見区	鶴見区内の病院、診療所に勤務する看護師に依頼。	薬剤師会に協力を依頼。	パート職員が対応。	まずは鶴見区内の病院、診療所に連絡。対応できない場合は二次輪番病院へ転送。	△※	×	○	○	×	①インフルエンザ検査 ②溶連菌検査 ※血糖検査	8年	カルテ室
神奈川区	・神奈川区の訪問看護ステーション看護師 ・他は公募で確保	薬剤師会が輪番で協力。	原則としてパート職員が対応。	二次応需病院へ転送。(外科の場合)他区の外科系出動表を見て転送	×	×	○	○	×	①耳鼻科関係検査 ②インフルエンザ検査 ③アデノウイルス検査 ④溶連菌検査 ⑤経皮的動脈血酸素飽和度検査	6年	休日急患診療所内倉庫
西区	職員の紹介により確保	薬剤師会に出務協力を依頼。	パート職員が対応。	二次輪番病院へ転送する。	×	×	○	○	×		5年	カルテ室
中区	・パート採用 ・看護師からの紹介又は新聞折込	薬剤師会に協力を依頼。	・パート採用。 ・受付からの紹介または新聞折込	・医師会会員の対応可能な診療所へ紹介 ・近隣の病院へ紹介	×	×	○	○	×	①インフルエンザ検査 ②溶連菌検査	5年	倉庫
南区	求人広告等により採用	薬剤師会に依頼。	業務委託	原則、近隣救急病院に紹介	×	×	○	○	×	①インフルエンザ検査	5年	カルテ保管室
港南区	新聞の折込広告等で募集	薬剤師会に協力を依頼。	パート職員が対応。	他医療機関へ転送する。	×	×	○	○	×	①インフルエンザ検査 ②溶連菌検査	5年	倉庫
保土ヶ谷区	育生会横浜病院から出動協力	薬剤師会に協力を依頼。	区内医院の事務がパートで協力。	処置可能なものは受入、不可能な場合は転送、紹介	×	×	○	○	○		5年	カルテ室
旭区	潜在看護師若しくはパート	薬剤師会に協力を依頼。	パート職員が対応。	当日の出務医の標榜で診療できる範囲は対応。その他は二次輪番病院、近隣総合病院へ。	×	×	○	○	×		5年	倉庫
磯子区	欠員がであれば一般公募	薬剤師会に依頼。	欠員がであれば一般募集	・医師会会員の対応可能な診療所へ紹介 ・近隣の病院へ紹介	×	×	○	○	×		5年	倉庫
金沢区	ナースバンクや現在勤務している看護師からの紹介	金沢区三師会員へ依頼。	パート職員が対応。	・診療前に近隣病院へ当日の当直医を確認しておく。 ・電話問合せがあれば当直医のいる病院を案内し、断られた場合や当直医がいない場合は救急医療情報センターで確認。	×	○	○	○	×	①インフルエンザ検査 ②溶連菌検査	10年	書庫
港北区	横浜市医師会看護専門学校の准看護師資格をもつ学生を確保。	薬剤師会に協力を依頼。	パート職員が対応。	・他区の休日急患診療所で該当科目担当の医師が出動している区を紹介。 ・隣接する菊名記念病院を紹介。	×	×	×	○	×	①インフルエンザ検査	5年	休日急患診療所室内
緑区	非常勤職員	院外	非常勤職員	近隣の二次輪番病院へ転送。	×	×	○	○	×		分区後のカルテ全て	メディカルセンター内
青葉区	パート職員を雇用	薬剤師会に協力を依頼。	パート職員が対応。	二次輪番病院へ転送。	×	×	○	○	×		5年	倉庫
都筑区	退職者発生時に院内掲示、フリーペーパーへの掲載、会員及びスタッフからの紹介。	薬剤師会に協力を依頼。	・退職者発生時に院内掲示、フリーペーパーへの掲載、会員及びスタッフからの紹介。 ・診療全般を調整する管理事務は常勤職員等で行なう。	二次輪番病院へ転送。 ただし外科については、消毒・ガーゼ交換程度は出動医が対応。	△※	×	○	○	×	※血糖検査	5年	専用カルテ室に施設の上保管
戸塚区	欠員が生じた場合、出動している看護師の知人等で出動可能な方に依頼	薬剤師会員が輪番で出動	センター事務員及びパート職員	・出動医で処置できる範囲であれば応需 ・その他の場合区内の対応できる病院に転送	×	×	○	○	○		5年	倉庫
栄区	・求人広告紙面へ募集の掲載 ・横浜市医師会HPにての公募	薬剤師会に出務の協力を依頼	専属パート職員	・可能な場合は受けて、場合により病院へ転送 ・不可能な時は、救急医療情報センターを教える。	×	×	○	○	×	①インフルエンザ検査 ②溶連菌検査 ③アデノウイルス検査	10年	倉庫
泉区	職員からの紹介	院外	職員の紹介	外科を診察できない場合は、近隣の対応可能な病院に紹介する。	△※	×	○	○	×	※CRP	5年	倉庫
瀬谷区	広告にて依頼	薬剤師会に出務の協力を依頼	広告にて依頼	二次輪番病院へ転送	×	×	○	○	×		5年	休日急患診療所内

二次救急医療体制の見直しの検討について

1 二次救急医療体制見直し検討の背景

- (1) 救急車の患者搬送時間が延びている（現場滞在時間、医療機関照会回数の増）。（別添「資料」）
- (2) 病院群輪番制事業の課題が指摘されている。
- (3) 全ての補助事業について透明性が求められている。（市民周知、医療機関間の公平性等）
- (4) 救急医療の課題を総合的に点検する必要がある。（事業の検証）

2 病院群輪番制事業の現状について

- (1) 救急医療検討委員会「第二次提言」（平成19年3月）（抜粋）

1 病院群輪番制の課題

- ア 病院間で輪番実施回数、受入患者数の差異が大きい。
- イ 病院間で診療機能に格差がある。
- ウ 輪番日当日にもかかわらず、患者受け入れが行われない事例がある。
- エ 参加病院の患者受け入れ実績にかかわらず、補助金額が同額。

2 課題への対応

(1) 参加病院について

- ア 今後の病院群輪番制については、患者実績や診療機能等の適切な検証・評価に基づいて輪番参加病院を選定するとともに、参加病院の実地調査等を実施し、病院群輪番制の適切な運営を図っていく必要がある。
- イ 検証・評価にあたっては、医療提供者に加えて、医療関係の有識者や、医療の受け手である市民の参加も必要であり、多様な構成員によって検証・評価を行うとともに、結果を市民にわかりやすく公表することが望ましい。

具体的には、現在の輪番参加病院選定委員会に市民や医療関係の有識者が参加し、委員会の機能強化を図っていくことが望ましい。

(2) 適切な検証・評価に基づいた輪番参加病院の選定

- ア 診療機能、実績の指標、患者、市民からの評価、参加病院への実地調査等の実施

(3) 多様な構成員による検証・評価及び公表の実施

- ア 診療機能や実績等の検証・評価者（医療提供者、市民、医療関係の有識者、行政等の参加）
- イ 実績等の公表（市民にわかりやすい実績等の公表）

(2) 提言に対する対応

- ア 参加病院への実地調査等の実施

→ ヒアリング調査（11病院）、アンケート調査（全病院）

- ・ 病院機能に差異（医師等の専門性、病院の診療機能（手術、検査等）、立地条件等）
- ・ 病院のモチベーション（管理者側と実務側の意識の差、患者の症状等）

- イ 患者受入実績の公表（健康福祉局HP）（資料「別添」）

- ウ 輪番参加病院選定委員会の拡充

→ 市民代表、安全管理局救急課の参加

(3) 提言以後の新たな課題

- ア 開腹手術、開胸手術等の参加基準の必要性 → 参加基準の見直し
- イ 救急隊が受入医療機関の選定に苦慮している。→ 病院群輪番制事業の位置付の確認

3 二次救急医療体制見直しの方向性（案）

- (1) 効果的な輪番制事業の推進（現行：内科・外科 3 病院体制、小児科 2 病院体制、心疾患 1 病院体制）
 - ア 24h365 日救急対応医療機関（以下「中核的病院」という）と輪番事業の併用による効率的な運用の検討 → 輪番参加基準の引下と中核的病院の「拠点化（24h365 日）」
 - イ 輪番参加基準の見直し → 参加基準の引下と患者受入の義務化又は連携病院の確保
 - ウ 輪番参加病院の救急患者受入状況の再検証 → 受け入れられなかった理由と改善指導
- (2) 二次救急医療体制全体のあり方の再検討
 - ア 心疾患に関する新たな医療体制の構築 → 心疾患対応医療機関情報の収集（基準の設定）
 - イ 小児救急医療体制の検証（「輪番事業」と「拠点病院事業」の区分の明確化）
 - ウ その他（救急隊の医療機関選定時間短縮のための新たなシステムの構築等）

4 今後の進め方

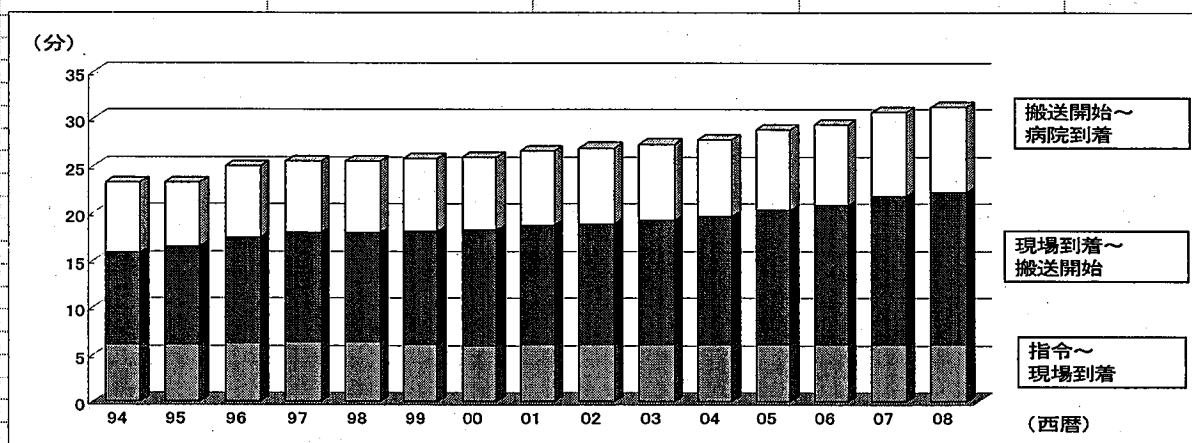
- (1) 二次救急医療体制の見直しは、救急医療検討委員会を中心に検討してまいります。
- (2) 病院群輪番制事業については、事業評価（病院ヒアリング、アンケート調査等）を引き続き実施するとともに、輪番の参加基準の見直し等を検討します。
- (3) 見直し検討にあたっては、救急搬送を担う安全管理局とも連携を取り進めてまいります。

救急搬送の状況

病院連絡で受入に至らなかった回数							
	搬送人員	受入に至らなかった回数					(割合)
		0回	1回	2回	3回	4回以上	
平成16年中	145,260	123,911	14,247	4,386	1,609	1,107	(0.8%)
平成17年中	149,308	123,152	15,995	5,715	2,403	2,043	(1.4%)
平成18年中	142,262	114,210	16,392	6,399	2,667	2,594	(1.8%)
平成19年中	138,488	106,047	17,696	7,469	3,403	3,873	(2.8%)
平成20年中	131,282	103,237	16,508	6,162	2,769	2,606	(2.0%)

※ 平成20年中は速報値

救急平均活動時間（指令～病院到着まで）

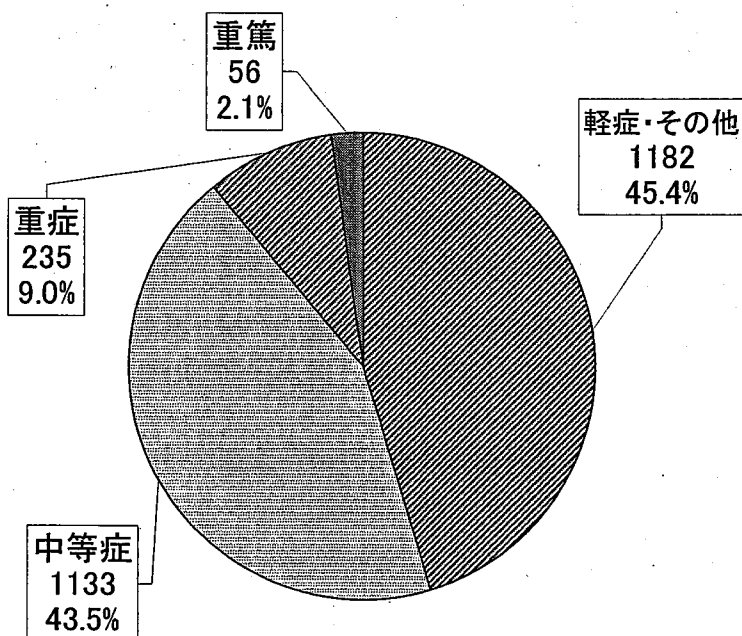


区分	指令～現場到着	現場到着～搬送開始	搬送開始～病院到着	指令～病院到着まで
1994	6.0	9.8	7.4	23.2
1995	6.1	10.4	6.7	23.2
1996	6.2	11.2	7.6	25.0
1997	6.3	11.6	7.6	25.5
1998	6.3	11.6	7.6	25.5
1999	6.0	12.1	7.7	25.8
2000	5.9	12.3	7.7	25.9
2001	6.0	12.7	7.9	26.6
2002	6.0	12.9	8.0	26.9
2003	6.0	13.2	8.1	27.3
2004	6.1	13.5	8.2	27.8
2005	6.1	14.2	8.5	28.8
2006	6.0	14.8	8.6	29.4
2007	6.0	15.8	8.9	30.7
2008	6.0	16.2	9.0	31.2

※2008年は速報値

傷病程度別（平成20年中）

■受け入れにいたらなかった回数が4回以上のもの



※転院搬送を含む

年齢別（平成20年中）

	搬送人員	受け入れにいたらなかった回数				
		0回 (割合)	1回 (割合)	2回 (割合)	3回 (割合)	4回以上 (割合)
合計	131,282	103,237 (78.6%)	16,508 (12.6%)	6,162 (4.7%)	2,769 (2.1%)	2,606 (2.0%)
0～19歳	15,745	12,619 (80.1%)	2,047 (13.0%)	659 (4.2%)	216 (1.4%)	204 (1.3%)
20～39歳	24,187	17,995 (74.4%)	3,690 (15.3%)	1,323 (5.5%)	625 (2.6%)	554 (2.3%)
40～59歳	22,827	17,286 (75.7%)	3,235 (14.2%)	1,258 (5.5%)	546 (2.4%)	502 (2.2%)
60～79歳	41,140	33,082 (80.4%)	4,776 (11.6%)	1,749 (4.3%)	801 (1.9%)	732 (1.8%)
80歳以上	27,383	22,255 (81.3%)	2,760 (10.1%)	1,173 (4.3%)	581 (2.1%)	614 (2.2%)

※転院搬送を含む

疾病分類・負傷分類別（平成20年中）

■受け入れにいたらなかった回数が4回以上のもの

疾病分類	全体	4回以上 1,578人 (割合)	負傷分類	全体	4回以上 1,028人 (割合)
妊娠、分娩及び産じょく<褥>	839	37 (4.4%)	眼及び内臓に限局する熱傷及び腐食	70	7 (10.0%)
周産期に発生した病態	203	6 (3.0%)	外傷の早期合併症	11	1 (9.1%)
筋骨格系及び結合組織の疾患	3,636	101 (2.8%)	薬物、薬剤及び生物学的製剤による中毒	1,334	112 (8.4%)
皮膚及び皮下組織の疾患	418	11 (2.6%)	損傷、中毒及びその他の外因による影響の続発・後遺症	64	5 (7.8%)
消化器系の疾患	7,324	182 (2.5%)	多部位及び部位不明の熱傷及び腐食	91	4 (4.4%)
精神及び行動の障害	3,656	80 (2.2%)	体表面の熱傷及び腐食、明示された部位	167	6 (3.6%)
内分泌、栄養及び代謝疾患	2,314	50 (2.2%)	股関節部及び大腿の損傷	2,982	107 (3.6%)
眼及び付属器の疾患	148	3 (2.0%)	部位不明の体幹もしくは(四)肢の損傷又は部位不明の損傷	290	10 (3.4%)
神経系の疾患	2,854	53 (1.9%)	多部位の損傷	2,045	58 (2.8%)
呼吸器系の疾患	7,070	119 (1.7%)	手首及び手の損傷	2,230	60 (2.7%)
尿路性器系の疾患	3,042	51 (1.7%)	肩及び上腕の損傷	1,754	47 (2.7%)
症状、徴候及び異常臨床所見・異常検査所見で他に分類されないもの	39,002	633 (1.6%)	腹部、下背部、腰椎及び骨盤部の損傷	3,109	77 (2.5%)
耳及び乳様突起の疾患	683	10 (1.5%)	薬用を主としない物質の毒作用	203	5 (2.5%)
感染症及び寄生虫症	3,001	43 (1.4%)	膝及び下腿の損傷	3,147	77 (2.4%)
循環器系の疾患	14,764	189 (1.3%)	肘及び前腕の損傷	1,444	32 (2.2%)
新生物	1,970	9 (0.5%)	頭部損傷	13,722	283 (2.1%)
血液及び造血器の疾患並びに免疫機構の障害	286	1 (0.3%)	胸部<郭>損傷	1,409	29 (2.1%)
※転院搬送を含む			足首及び足の損傷	1,576	32 (2.0%)
			自然開口部からの異物侵入の作用	888	18 (2.0%)
			頸部損傷	2,180	42 (1.9%)
			外因のその他及び詳細不明の作用	1,210	16 (1.3%)

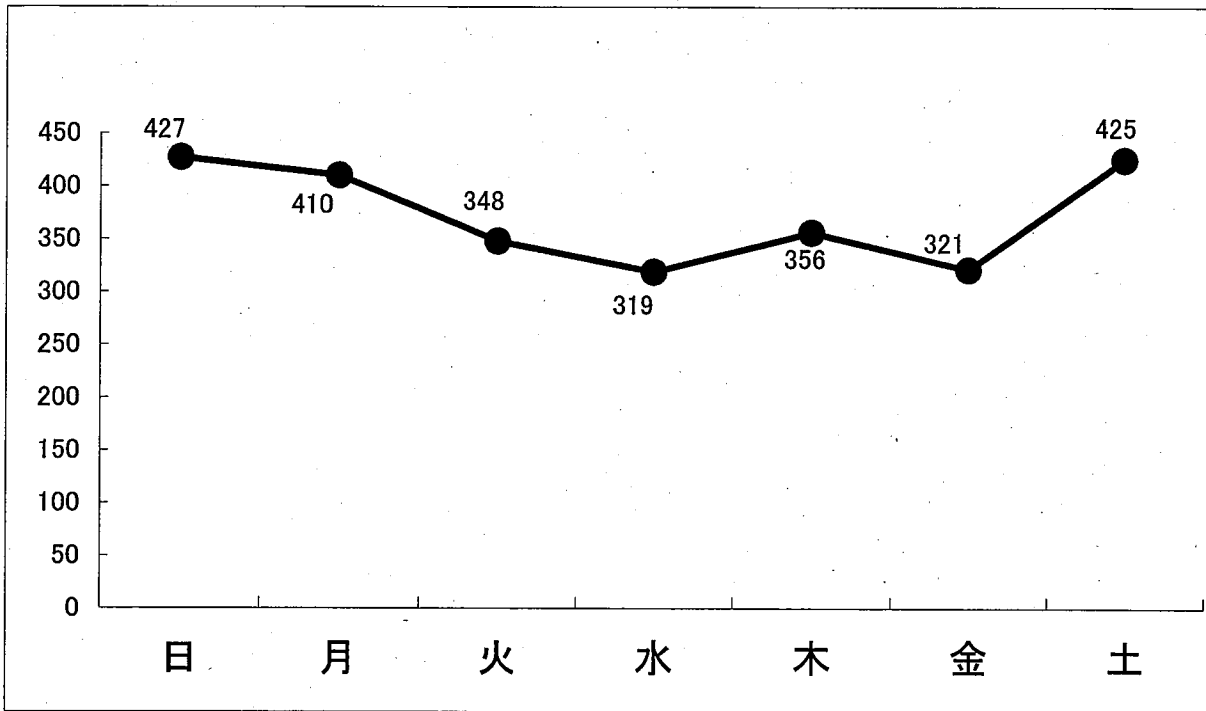
疾病分類・負傷分類別（平成19年中）

■4回以上拒否されたもの

疾病分類	全体	4回以上 2,378人 (割合)	負傷分類	全体	4回以上 1,459人 (割合)
妊娠、分娩及び産じょく<褥>	848	59 (7.0%)	薬物、薬剤及び生物学的製剤による中毒	1,499	201 (13.4%)
消化器系の疾患	7,995	328 (4.1%)	体表面の熱傷及び腐食、明示された部位	250	21 (8.4%)
筋骨格系及び結合組織の疾患	3,718	145 (3.9%)	多部位及び部位不明の熱傷及び腐食	81	6 (7.4%)
精神及び行動の障害	3,938	141 (3.6%)	薬用を主としない物質の毒作用	244	14 (5.7%)
内分泌、栄養及び代謝疾患	2,400	72 (3.0%)	眼及び内臓に限局する熱傷及び腐食	91	5 (5.5%)
神経系の疾患	2,835	80 (2.8%)	股関節部及び大腿の損傷	3,037	122 (4.0%)
感染症及び寄生虫症	3,025	80 (2.6%)	多部位の損傷	2,077	81 (3.9%)
尿路器系の疾患	3,084	77 (2.5%)	肩及び上腕の損傷	1,949	72 (3.7%)
皮膚及び皮下組織の疾患	430	10 (2.3%)	自然開口部からの異物侵入の作用	899	33 (3.7%)
眼及び付属器の疾患	176	4 (2.3%)	腹部、下背部、腰椎及び骨盤部の損傷	3,391	123 (3.6%)
呼吸器系の疾患	7,756	168 (2.2%)	頭部損傷	14,569	456 (3.1%)
症状、徴候及び異常臨床所見・異常検査所見で他に分類されないもの	41,164	883 (2.1%)	部位不明の体幹もしくは(四)肢の損傷又は部位不明の損傷	393	12 (3.1%)
循環器系の疾患	14,512	297 (2.0%)	外因のその他及び詳細不明の作用	1,190	33 (2.8%)
耳及び乳様突起の疾患	638	10 (1.6%)	手首及び手の損傷	2,422	65 (2.7%)
血液及び造血器の疾患並びに免疫機構の障害	329	5 (1.5%)	足首及び足の損傷	1,758	45 (2.6%)
周産期に発生した病態	182	2 (1.1%)	胸部<郭>損傷	1,380	34 (2.5%)
新生物	2,062	17 (0.8%)	肘及び前腕の損傷	1,543	38 (2.5%)
※転院搬送を含む			膝及び下腿の損傷	3,535	75 (2.1%)
			頭部損傷	2,819	57 (2.0%)
			損傷、中毒及びその他の外因による影響の続発・後遺症	78	1 (1.3%)
			外科的及び内科的ケアの合併症、他に分類されないもの	122	1 (0.8%)

曜日別（平成20年中）

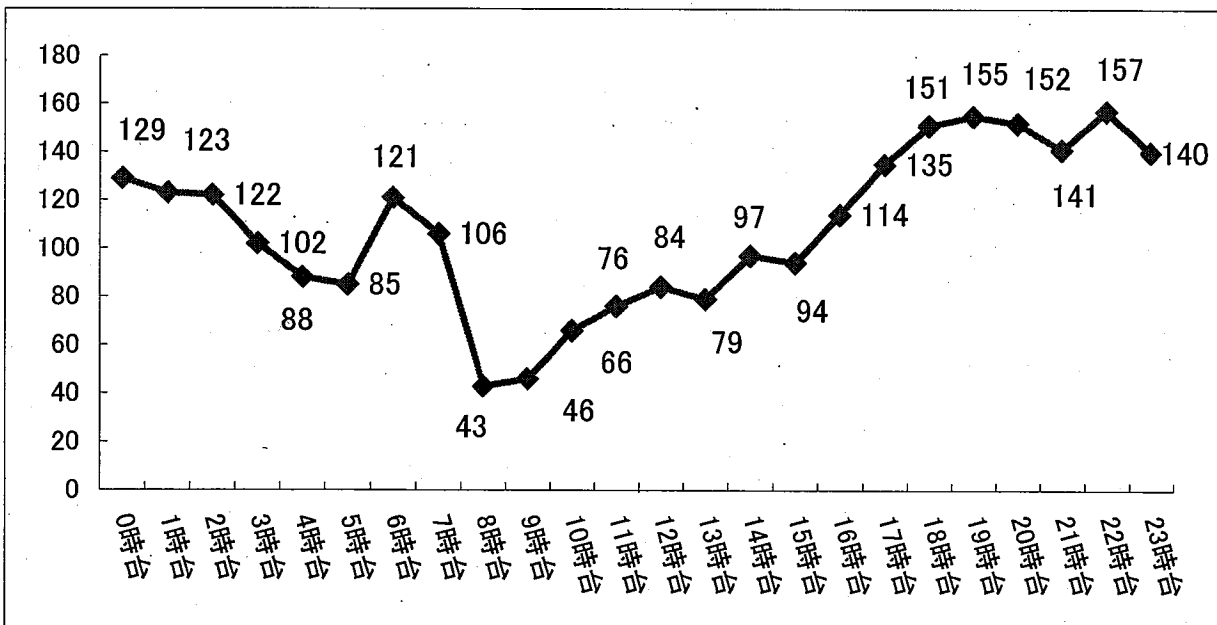
■受け入れにいたらなかった回数が4回以上のもの



※転院搬送を含む

時間帯別（平成20年中）

■受け入れにいたらなかった回数が4回以上のもの



※転院搬送を含む

【病院群輪番制事業】

横浜市では、一定の参加基準を満たした病院が持ち回りにより当番病院となることで、夜間及び休日の内科・外科、小児科、心疾患の二次救急医療（主として入院を必要とする患者に対する医療）体制を整備しています。

- (1) 内科・外科：市内3病院（毎夜間・休日昼間） ※休日（日曜日・祝日・年末年始）
- (2) 小児科：市内2病院（毎夜間・休日昼間）
- (3) 心疾患：市内1病院（毎夜間・休日昼間）

輪番病院は、(社)横浜市病院協会ホームページ (<http://www.yha-net.jp/>) で御覧いただけます。
このほか、救急医療機関については、救急医療情報センター（045-201-1199）で御案内しています。

※比較的軽症の患者さんが、二次救急病院に集中しますと、待ち時間が長くなるほか、重症・重篤な患者さんへの治療に支障が生じることがあります。

※翌日まで待てるようであれば、できるだけ翌日に「かかりつけ」医師に受診するようにお願いします。

※「比較的軽症とは思いますが、心配なので医師の診断を受けたい」という場合には、夜間急病センターや休日急患診療所がありますので、御覧ください。(<http://www.city.yokohama.jp/me/kenkou/14248.html>)

【平成19年度 病院群輪番制参加病院実績一覧】※輪番日における受入患者数

(北部保健医療圏) 鶴見・神奈川・港北・緑・青葉・都筑

	当番回数			患者 総数	参加診療科目				延科目数	1診療科当 患者数
	内訳		内		外	小	心			
	夜間	休日								
横浜労災病院	85	61	24	2,595	○	○	○	○	207	12.5
菊名記念病院	78	75	3	2,032	○	○		○	177	11.5
昭和大学横浜市北部病院	75	54	21	1,920	○	○	○	○	173	11.1
済生会横浜市東部病院	63	46	17	2,159	○	○	○	○	171	12.6
昭和大学藤が丘病院	44	43	1	665			○		44	15.1
横浜新緑総合病院	36	36	0	541	○	○			72	7.5
高田中央病院	36	36	0	576	○	○			72	8.0
大口東総合病院	24	24	0	307			○		24	12.8
鴨居病院	23	22	1	547	○	○	○		69	7.9
長津田厚生総合病院	23	19	4	379	○	○	○		65	5.8
牧野記念病院	23	23	0	302	○	○	○		59	5.1
たちばな台病院	22	22	0	282	○	○			44	6.4
青葉さわい病院	21	0	21	170	○	○			42	4.0
横浜総合病院	12	12	0	226	○	○			24	9.4
佐々木病院	12	12	0	65	○	○			24	2.7
平和病院	12	12	0	63	○	○			24	2.6
山本記念病院	12	12	0	44	○	○			24	1.8
汐田総合病院	11	11	0	147	○	○			22	6.7
※国立病院機構横浜医療センター	1	0	1	5			○		1	5.0
北部保健医療圏 合計	613	520	93	13,025	-	-	-	-	1,338	9.7

(西部保健医療圏) 西・保土ヶ谷・旭・戸塚・泉・瀬谷

病院名	当番回数			患者 総数	参加診療科目				延科目数	1診療科当 患者数
	内訳		休日		内	外	小	心		
	夜間	休日								
けいゆう病院	96	82	14	1,115	○	○	○	○	184	6.1
国立病院機構横浜医療センター	92	92	0	1,051			○	○	92	11.4
横浜 市立市民病院	83	63	20	2,125	○	○	○	○	218	9.7
横浜 旭中央総合病院	60	45	15	2,758	○	○	○	○	210	13.1
西横浜国際総合病院	42	30	12	579	○	○	○		108	5.4
国際親善総合病院	38	28	10	818	○	○	○	○	104	7.9
東戸塚記念病院	33	33	0	752	○	○		○	67	11.2
戸塚 共立第2病院	25	13	12	477	○	○	○		50	9.5
聖隷横浜病院	25	25	0	426	○	○			50	8.5
戸塚 共立第1病院	25	25	0	583	○	○	○		70	8.3
横浜 船員保険病院	24	24	0	328	○	○	○		72	4.6
湘南 泉病院	24	24	0	139	○	○			48	2.9
戸塚 中央病院	21	21	0	44	○	○			42	1.0
横浜 桐峰会病院	12	12	0	118	○	○			24	4.9
上白根病院	12	12	0	165	○	○			24	6.9
育生会横浜病院	12	12	0	87	○	○			24	3.6
医療生協戸塚病院	10	10	0	104	○	○			20	5.2
※昭和大学藤が丘病院	1	1	0	15			○		1	15.0
西部保健医療圏 合計	635	552	83	11,684	-	-	-	-	1,408	8.3

(南部保健医療圏) 中・南・港南・磯子・金沢・栄

病院名	当番回数			患者 総数	参加診療科目				延科目数	1診療科当 患者数
	内訳		休日		内	外	小	心		
	夜間	休日								
済生会横浜市南部病院	104	73	31	3,635	○	○	○	○	289	12.6
横浜市立みなと赤十字病院	94	59	35	3,801	○	○	○	○	276	13.8
横浜 南共済病院	69	66	3	1,524	○	○	○	○	209	7.3
横浜 栄共済病院	43	41	2	982	○	○		○	123	7.6
社会保険横浜中央病院	36	35	1	1,381	○	○		○	86	16.1
神奈川県立汐見台病院	36	36	0	746	○	○	○		108	6.9
横浜市立大学附属病院	31	29	2	545	○	○			62	8.8
県立循環器呼吸器病センター	23	23	0	27				○	23	1.2
金沢文庫病院	19	19	0	292	○	○			38	7.7
佐藤病院	15	15	0	265	○	○			30	8.8
野村病院	12	12	0	175	○	○			24	7.3
本牧病院	12	12	0	132	○	○			24	5.5
横浜 掖済会病院	12	12	0	108	○	○			24	4.5
磯子中央・脳神経外科病院	10	10	0	241	○	○			20	12.1
金沢病院	2	2	0	18	○	○			4	4.5
※国立病院機構横浜医療センター	2	2	0	24			○		2	12.0
※けいゆう病院	1	1	0	17			○		1	17.0
※昭和大学藤が丘病院	1	1	0	10			○		1	10.0
南部保健医療圏 合計	522	448	74	13,923	-	-	-	-	1,344	10.3

※は他の保健医療圏からの応援

横浜市 合計	1,770	1,520	250	38,632	-	-	-	-	4,090	9.4
--------	-------	-------	-----	--------	---	---	---	---	-------	-----

別表第1 (第4条第2項関係)

参加基準

参加診療科目	参加基準
内科 (内)	① 内科医が常勤医として勤務していること。 ② 輪番日に内科医が当直していること。 ③ 内科病床を有し、入院ベッドが確保されていること。 ④ 緊急検査として一般検査・X線検査が行えること。
小児科 (小)	① 小児科医が常勤医として勤務していること。 ② 輪番日に小児科医が当直していること。 ③ 小児科病床を有し、入院ベッドが確保されていること。 ④ 緊急検査として、一般検査、胸部X線検査等が行えること。
外科 (外)	① 外科医が常勤医として勤務していること。 ② 輪番日に外科医が当直していること。 ③ 外科病床を有し、入院ベッドが確保されていること。 ④ 常時、全身麻酔による開腹手術等を行っていること。 ⑤ 急性腹症について、緊急開腹手術が行えること。 ⑥ 緊急検査として、一般検査、X線検査、心電図検査、腹部超音波検査等ができること。 ⑦ 麻酔担当の医師がオンコール又は呼び出し可能な状況にあること。 ⑧ 入院を要する脳神経外科、整形外科関係の疾患及び外傷について、初期対応及び3次医療機関への転送判断が行えること。
急性心疾患 (心)	① 輪番日に循環器専門医が当直していること。 ② 緊急検査として、心電図検査、心臓超音波検査ができること。また、除細動器が使用できること。 ③ 緊急シネアングิโอグラフィが行えること。 ④ 緊急IABP、緊急ペーシングが行えること。 ⑤ 緊急開胸手術が行えること。 ⑥ ICU、CCUが設置されていること。

※ 一般検査は、血球計算、生化学検査、血沈測定、尿検査等をいう。

別表第2 (第5条第5項関係)

地域割

ブロック	行政区
北部	鶴見、神奈川、港北、緑、青葉、都筑
西部	西、保土ヶ谷、旭、戸塚、泉、瀬谷
南部	中、南、港南、磯子、金沢、栄

別表第3(第7条関係)

診療体制

夜間							
	内・外	小	心	内・小・外	内・外・心	内・小・外・心	小・心
医師	2人	1人	1人	3人	3人	4人	2人
応援医師	2人		1人	2人	3人	3人	1人
看護師	2人	2人	1人	3人	3人	4人	2人
応援看護師	2人	2人	1人	4人	3人	5人	3人
放射線技師 ・検査技師	2人	1人	2人	2人	2人	2人	2人
事務員	1人	1人	1人	1人	1人	1人	1人
確保ベッド数	3床	2床	2床	4床	4床	5床	3床

(注意) 小児科輪番は、検査技師1名を基準配置とする。

確保すべきベッドのうち小児科ベッドは2床とする。

応援医師・応援看護師とは、オンコール又は呼び出し可能な状況にある医師・看護師をいう。

休日							
	内・外	小	心	内・小・外	内・外・心	内・小・外・心	小・心
医師	2人	1人	1人	3人	3人	4人	2人
応援医師	2人		1人	2人	3人	3人	1人
看護師	2人	2人	1人	3人	3人	4人	2人
応援看護師	2人	1人	1人	3人	3人	4人	2人
放射線技師 ・検査技師	2人	1人	2人	2人	2人	2人	2人
事務員	1人	1人	1人	1人	1人	1人	1人
確保ベット数	3床	2床	2床	4床	4床	5床	3床

(注意) 小児科輪番は、検査技師1名を基準配置とする。

確保すべきベッドのうち小児科ベッドは2床とする。

応援医師・応援看護師とは、オンコール又は呼び出し可能な状況にある医師・看護師をいう。

横浜市の救急医療体系図（平成21年度予算）

- *初期救急医療 外来診療によって帰宅できる軽症患者の救急対応
- *二次救急医療 入院して治療が必要な中等症・重症患者の救急対応
- *三次救急医療 生命に危険のある重篤な患者の救急対応

三

[救命救急センター]

市立大学附属 市民総合医療センター
 国立病院機構 横浜医療センター
 昭和大学藤が丘病院
 聖マリアンナ医科大学横浜市西部病院
 済生会東部病院

次

小児科 24時間三次救急

県立こども医療センター、聖マリ西部病院【三次】
 市立大学附属市民総合医療センター内
 小児総合医療センター【二次、三次】

神奈川県

周産期救急医療システム
 <母体・新生児の24時間対応>

- 基幹病院
 県立こども医療センター
 市立大学附属市民総合医療センター
 聖マリアンナ医科大学横浜市西部病院
- 中核病院（6病院）
- 協力病院（6病院）

二

病院群輪番制 休日（午前10時～午後5時）
 毎夜間（午後6時～午前7時）

- 内科・外科（市内3ブロック）

北部	鶴見、神奈川、港北、緑、青葉、都筑
西部	西、保土ヶ谷、旭、戸塚、泉、瀬谷
南部	中、南、港南、磯子、金沢、栄

- 小児科 市全域で2病院
- 急性心疾患 市全域で1病院

周産期救急連携病院

周産期救急病院

昭和大学藤が丘
 けいゆう病院
 国際親善病院
 市大附属病院
 南共済病院

小児救急拠点病院

- 24時間二次救急体制

昭和大学北部病院
 横浜労災病院
 済生会東部病院
 市立市民病院
 国立横浜医療センター
 市立みなと赤十字病院
 済生会南部病院

次

市立病院・地域中核病院 24時間二次救急体制

市立市民病院、市立みなと赤十字病院、横浜労災病院、昭和大学北部病院、済生会南部病院、済生会東部病院

- 深夜帯初期救急体制
 （小児科・内科）
 上記7拠点病院で対応

初

休日昼間

休日急患診療所

内・小・歯（歯：金沢、戸塚）
 （午前10時～午後4時）
 *診療時間は各区で異なる

期

歯科保健医療センター
 （午前10時～午後4時）

夜間（準夜帯）

救急医療センター

内・小（午後6時～午前0時）
 耳・眼（午後8時～午前0時）

北部夜間急病センター

内・小（午後8時～午前0時）

南西部夜間急病センター

内・小（午後8時～午前0時）

歯科保健医療センター

（午後7時～午後11時）

救急患者



【専門的な機能等を有する病院】
 ☆ 地域医療支援病院
 ▲ 特定機能病院
 ◆ 地域がん診療拠点病院
 ● その他の専門的な医療を提供する病院 (国立病院機構・県立の病院等)

【救急医療体制を担う医療機関】
 ○ 休日急患診療所(各区1か所)
 ☆ 夜間急病センター(市内3か所)
 □ 24時間体制の小児救急2次病院
 ◎ 救命救急センター(市内5か所)
 △ 周産期センター(三次救急)(市内3か所)

資料6-3

横浜市の小児救急医療体制

	事業名	内容	対応時間帯
相談等	小児救急電話相談	子どもの急な病気などでお困りの時、適切な対応方法を看護師がアドバイスします。 Tel.045-201-1174(いいナース)	平日 18:00~24:00 土曜日 13:00~24:00 休日等 9:00~24:00
	救急医療情報センター	急病の時に受診可能な医療機関をご案内します。 Tel.045-201-1199(いい救急)	24時間 365日
	小児救急のかかり方 (パンフレット)	子どもが急な病気などのとき、適切な対応方法をわかりやすく説明しています。	-
初期救急	休日急患診療所	各区の休日急患診療所において、医療機関が休診している休日、年末年始に、診療を行います。	休日 概ね10:00~16:00 (年末年始 12/30~1/3)
	夜間急病センター	桜木町、北部、南西部の夜間急病センターで、診療を行います。	桜木町 毎日 18:00~24:00 北部・南西部 毎日 20:00~24:00
	小児救急拠点病院	市内7か所の病院において、深夜帯の初期救急患者の診療を行います。	毎日 0:00~6:00
二次救急	病院群輪番制	市内で2つの当番病院を定め、主に入院を必要とする救急患者の診療を行います。	平日 18:00~ 7:00 休日 10:00~17:00、 18:00~ 7:00
	小児救急拠点病院	市内7か所の病院において、24時間365日、主に入院を必要とする救急患者の診療を行います。	全日 0:00~24:00
三次救急	神奈川県周産期救急医療システム基幹病院	市内3か所の神奈川県周産期救急医療システム基幹病院において、重篤な妊産婦や新生児の診療を行います。	全日 0:00~24:00
	救命救急センター	市内5か所の救命救急センターにおいて、重篤な患者の診療を行います。	全日 0:00~24:00

基礎資料

平成 20 年度 第 1 回

横浜市救急医療検討委員会

平成 21 年 3 月 27 日

目 次

	ページ
1 横浜市の医療圏別世帯数と人口	… 1
2 横浜市の人口推移表、将来推計人口	… 2
3 医療機関数・医師数の推移	… 3
4 救急医療施設の患者数、小児科患者数、内科患者数（平成13～19年度）	… 4
5 <休日急患診療所> 区別患者状況（総患者数、内科、小児科）	… 7
6 診療科別患者数	… 10
7 救急度状況、転送状況、新来再来状況	… 11
8 疾患別患者状況	… 12
9 年齢別（区別）患者数	… 13
10 患者住所地別状況	… 16
11 <夜間急病センター> 診療科別経年患者状況	… 17
12 救急度状況、転送状況、新来再来状況	… 18
13 患者行政区別状況	… 19
14 来所手段別状況	… 20
15 時間帯別患者状況	… 21
16 年齢別患者状況	… 22
17 <小児救急拠点病院> 小児救急拠点病院受入患者数 経年変化	… 24
18 <病院群輪番制> 平成19年度、平成20年度上半期患者実績	… 26
19 来院区分別患者数	… 28
20 時間帯別患者数	… 29
21 ホームページ公表内容	… 31

横浜市の医療圏別世帯数と人口

平成20年12月1日現在推計

区分	世帯数	人口			1世帯 当たり 人員	面積 (km ²)	人口密度 (人/km ²)
		総数	男	女			
横浜市	1,559,141	3,654,326	1,835,709	1,818,617	2.34	434.98	8,401
鶴見区	122,189	269,764	140,457	129,307	2.21	32.38	8,331
神奈川区	109,931	227,809	116,977	110,832	2.07	23.59	9,657
港北区	150,374	323,590	164,694	158,896	2.15	31.37	10,315
緑区	70,346	175,135	87,175	87,960	2.49	25.42	6,890
青葉区	118,550	300,846	149,009	151,837	2.54	35.06	8,581
都筑区	73,355	194,803	98,520	96,283	2.66	27.88	6,987
北部医療圏 計	644,745	1,491,947	756,832	735,115	2.35	175.70	8,460.17
西区	46,962	92,217	46,426	45,791	1.96	6.98	13,212
保土ヶ谷区	89,301	205,762	103,105	102,657	2.3	21.81	9,434
旭区	99,248	248,237	122,979	125,258	2.5	32.78	7,573
戸塚区	108,265	272,232	135,830	136,402	2.51	35.7	7,626
泉区	58,883	155,278	76,599	78,679	2.64	23.56	6,591
瀬谷区	49,523	126,749	62,835	63,914	2.56	17.11	7,408
西部医療圏 計	452,182	1,100,475	547,774	552,701	2.41	137.94	8,641
中区	74,479	144,214	75,882	68,332	1.94	20.62	6,994
南区	91,146	196,359	97,863	98,496	2.15	12.63	15,547
港南区	88,752	221,701	110,510	111,191	2.5	19.86	11,163
磯子区	71,049	163,997	81,002	82,995	2.31	19.02	8,622
金沢区	86,608	210,679	104,360	106,319	2.43	30.68	6,867
栄区	50,180	124,954	61,486	63,468	2.49	18.55	6,736
南部医療圏 計	462,214	1,061,904	531,103	530,801	2.30	121.36	9,321.50

横浜市の人口推移表

各年1月1日現在

		平成 12年	平成 13年	平成 14年	平成 15年	平成 16年	平成 17年	平成 18年	平成 19年	平成 20年
総人口		3,397,895	3,432,703	3,469,108	3,503,182	3,532,691	3,559,867	3,584,923	3,606,797	3,631,236
〈指数〉		<100.0>	<101.0>	<102.1>	<103.1>	<104.0>	<104.8>	<105.5>	<106.1>	<106.9>
内 訳	0～14歳	476,064 (14.0%)	474,885 (13.8%)	477,876 (13.8%)	480,682 (13.7%)	482,521 (13.7%)	485,986 (13.7%)	482,489 (13.5%)	485,251 (13.5%)	488,344 (13.4%)
	15～64歳	2,465,462 (72.6%)	2,462,811 (71.7%)	2,471,559 (71.2%)	2,476,133 (70.7%)	2,482,226 (70.3%)	2,483,226 (69.8%)	2,457,963 (68.6%)	2,447,424 (67.9%)	2,440,227 (67.2%)
	65歳～	452,941 (13.3%)	483,216 (14.1%)	507,882 (14.6%)	534,576 (15.3%)	556,153 (15.7%)	578,864 (16.3%)	610,290 (17.0%)	639,941 (17.7%)	668,484 (18.4%)
	年齢不詳	3,428 (0.1%)	11,791 (0.3%)	11,791 (0.3%)	11,791 (0.3%)	11,791 (0.3%)	11,791 (0.3%)	34,181 (1.0%)	34,181 (0.9%)	34,181 (0.9%)

注1：各年のデータは、1月1日現在の推計人口。

注2：年齢階層別人口における（ ）内の数字は、各年度の総人口に占める割合。

注3：総人口の指数は平成12年度の数値を100とする。

横浜市将来推計人口 (人)

		2005年	2010年	2015年	2020年	2025年
人口	総数	3,587,503 100.0%	3,706,600 100.0%	3,768,540 100.0%	3,785,066 100.0%	3,764,098 100.0%
	0～14歳	484,895 13.5%	482,342 13.0%	447,206 11.9%	396,610 10.5%	350,178 9.3%
	15～64歳	2,500,120 69.7%	2,490,427 67.2%	2,448,863 65.0%	2,448,216 64.7%	2,434,461 64.7%
	65歳以上	602,488 16.8%	733,831 19.8%	872,471 23.2%	940,240 24.8%	979,459 26.0%

※横浜市都市経営局 将来推計人口(H12年基準)

下段：構成比率

全国将来推計人口 (千人)

		2005年	2010年	2015年	2020年	2025年
人口	総数	127,768 100.0%	127,176 100.0%	125,430 100.0%	122,735 100.0%	119,270 100.0%
	0～14歳	17,585 13.8%	16,479 13.0%	14,841 11.8%	13,201 10.8%	11,956 10.0%
	15～64歳	84,422 66.1%	81,285 63.9%	76,807 61.2%	76,635 60.0%	70,960 59.5%
	65歳以上	25,761 20.2%	29,412 23.1%	33,781 26.9%	35,899 29.2%	36,354 30.5%

※国立人口問題研究所(H18.12推計)

下段：構成比率

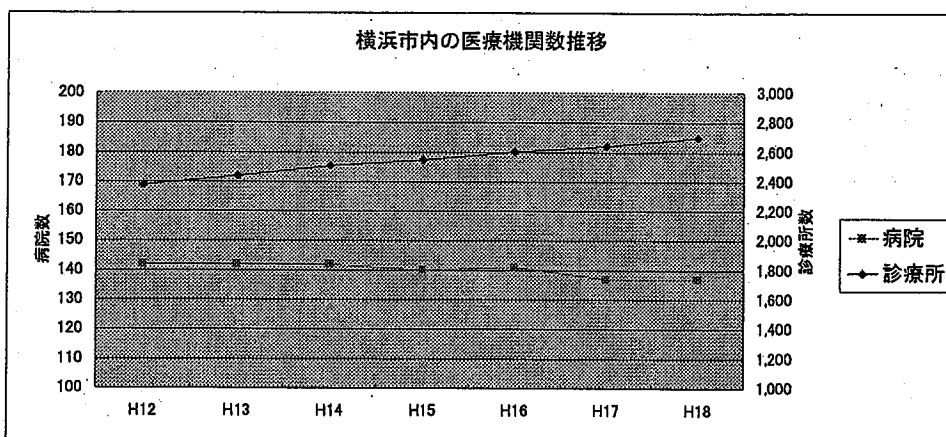
医療機関数・医師数の推移

1 医療機関数の推移

各年10月1日現在

		12年	13年	14年	15年	16年	17年	18年
全国	病院	9,266	9,239	9,187	9,122	9,077	9,026	8,943
	診療所	92,824	94,019	94,819	96,050	97,051	97,442	98,609
横浜市	病院	142	142	142	140	141	137	137
	診療所	2,376	2,438	2,508	2,547	2,603	2,641	2,698

出典：医療施設（静態・動態）調査＜厚生労働省＞



2 全科医師数の推移

各年12月31日現在

	12年	14年	16年	18年
全国	243,201	249,574	256,668	263,540
<増加率>	100.0	102.6	105.5	108.4
横浜市	5,476	5,823	5,957	6,145
<増加率>	100.0	106.3	108.8	112.2

注：平成12年度の数値を100とする

出典：医師・歯科医師・薬剤師調査＜厚生労働省＞

横浜市		<内訳>			
病院		3,194	3,499	3,527	3,650
診療所		2,282	2,324	2,430	2,495
計		5,476	5,823	5,957	6,145

救急医療施設の救急患者数(平成15～19年度)

上段：患者数
下段：対前年度伸率

体制	機関名	年度					参考
		15	16	17	18	19	
初期	休日急患診療所 (18区合計)	61,335 △ 11.6	63,128 2.9	62,520 △ 1.0	58,198 △ 6.9	57,548 △ 1.1	19,193 △ 19.6
	桜木町夜間急病センター	48,512 △ 6.1	48,339 △ 0.4	45,934 △ 5.0	36,158 △ 21.3	33,988 △ 6.0	14,872 △ 7.7
	北部夜間急病センター	16,494 △ 3.3	16,674 1.1	16,131 △ 3.3	14,687 △ 9.0	12,085 △ 17.7	4,801 △ 12.4
	南西部夜間急病センター	10,228 △ 2.5	10,912 6.7	11,005 0.9	9,578 △ 13.0	9,139 △ 4.6	3,627 △ 13.7
	小計	136,569 △ 8.1	139,053 1.8	135,590 △ 2.5	118,621 △ 12.5	112,760 △ 4.9	42,493 △ 14.4
二次	病院群輪番制	36,405 △ 2.7	37,196 2.2	39,546 6.3	40,950 3.6	38,632 △ 5.7	15,967 △ 16.5
	小児救急拠点病院 (H18～ 「基幹病院」含む)	11,022 3.1	9,743 △ 11.6	18,887 93.9	26,132 38.4	29,531 13.0	13,502 △ 5.9
	小計	47,427 △ 1.4	46,939 △ 1.0	58,433 24.5	67,082 14.8	68,163 1.6	29,469 △ 11.9
初期・二次合計		183,996 △ 6.5	185,992 1.1	194,023 4.3	185,703 △ 4.3	180,923 △ 2.6	71,962 △ 13.4
参考	深夜帯初期救急医療 (旧「基幹病院」)	-	-	-	20,258	19,102 △ 5.7	9,309 △ 12.2

※ 平成15年度：【拠点病院】3か所

平成17年度：【拠点病院】6か所

平成18年度：【拠点病院】6か所 【輪番】3病院体制 【桜木町夜間急病C深夜帯廃止】 【基幹病院】8か所

平成19年度：【拠点病院】7か所 【輪番】2～3病院体制 【基幹病院】8か所

平成20年度：【拠点病院】7か所 【輪番】2病院体制 【基幹病院】7か所

救急医療施設の小児科患者数(平成15~19年度)

上段：患者数(人)
下段：対前年度伸率

体制	機関名	年 度					参 考
		15	16	17	18	19	
初期	休日急患診療所 (18区合計)	31,996 △ 9.6	33,016 3.2	32,515 △ 1.5	29,578 △ 9.0	28,020 △ 5.3	9,229 △ 22.4
	桜木町夜間急病センター	19,798 △ 6.0	18,488 △ 6.6	16,907 △ 8.6	11,833 △ 30.0	10,426 △ 11.9	4,445 △ 10.3
	北部夜間急病センター	11,234 △ 4.1	11,026 △ 1.9	10,855 △ 1.6	9,784 △ 9.9	7,727 △ 21.0	3,012 △ 15.8
	南西部夜間急病センター	6,655 △ 4.1	6,885 3.5	6,904 0.3	5,866 △ 15.0	5,471 △ 6.7	2,138 △ 17.6
	小計	69,683 △ 7.2	69,415 △ 0.4	67,181 △ 3.2	57,061 △ 15.1	51,644 △ 9.5	18,824 △ 18.2
二次	病院群輪番制	15,378 △ 5.8	14,608 △ 5.0	15,042 3.0	15,050 0.1	13,229 △ 12.1	4,350 △ 30.7
	小児救急拠点病院 (H18~ 「基幹病院」含む)	11,022 3.1	9,743 △ 11.6	18,887 93.9	26,132 38.4	29,531 13.0	13,502 △ 5.9
	小計	26,400 △ 7.2	24,351 △ 7.8	33,929 39.3	41,182 21.4	42,760 3.8	17,852 △ 13.5
初期・二次合計		96,083 △ 5.9	93,766 △ 2.4	101,110 7.8	98,243 △ 2.8	94,404 △ 3.9	36,676 △ 16.0
参考	深夜帯初期救急医療 (旧「基幹病院」)	-	-	-	10,293	10,112	4,912
		-	-	-	-	△ 1.8	△ 5.2

※ 平成15年度：【拠点病院】3か所
 平成17年度：【拠点病院】6か所
 平成18年度：【拠点病院】6か所 【輪番】3病院体制 【桜木町夜間急病C深夜帯廃止】 【基幹病院】8か所
 平成19年度：【拠点病院】7か所 【輪番】2~3病院体制 【基幹病院】8か所
 平成20年度：【拠点病院】7か所 【輪番】2病院体制 【基幹病院】7か所

上段：患者数(人)

下段：対前年度伸率

救急医療施設の内科患者数(平成15～19年度)

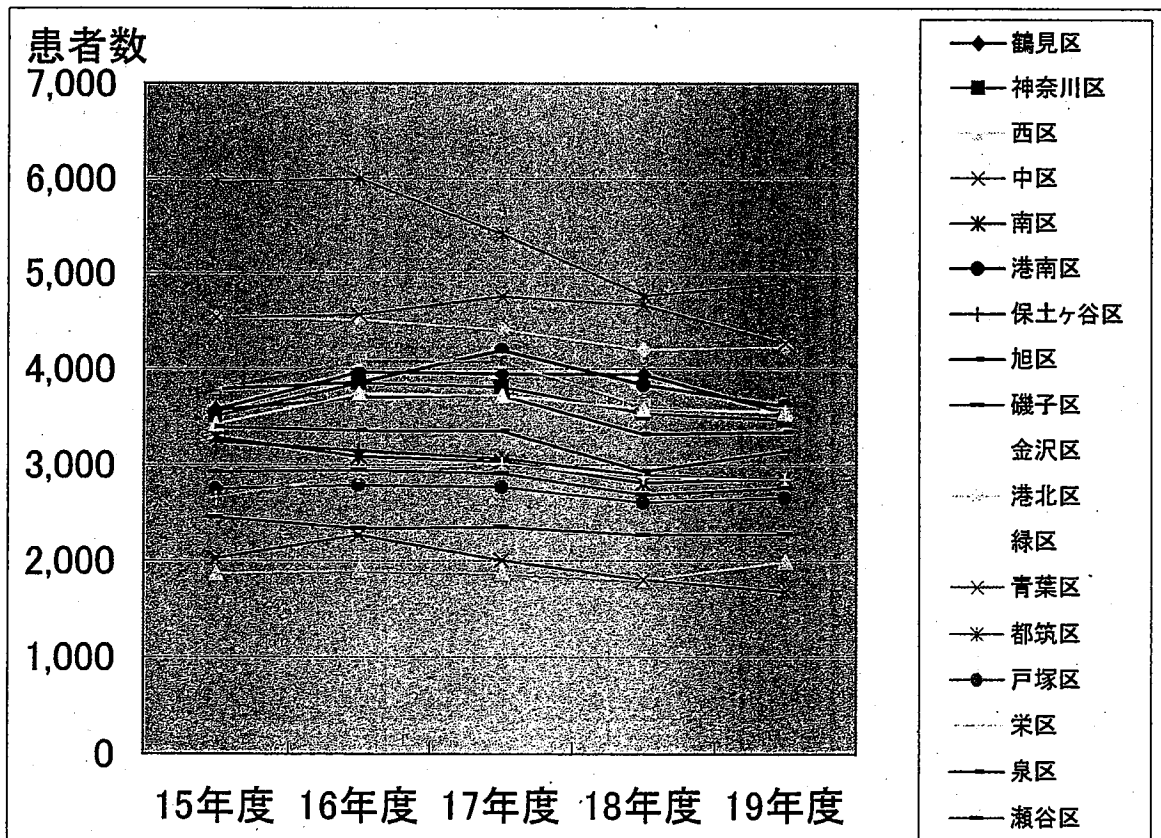
体制	機関名	内科患者総数					参考
		15	16	17	18	19	20 (上半期)
初期	休日急患診療所 (18区合計)	19,603 △ 18.5	20,620 5.2	21,109 2.4	20,290 △ 3.9	21,375 5.3	6,074 △ 21.5
	桜木町夜間急病センター	14,292 △ 9.1	15,147 6.0	14,501 △ 4.3	10,549 △ 27.3	10,265 △ 2.7	4,059 △ 7.3
	北部夜間急病センター	3,571 △ 6.4	4,021 12.6	3,630 △ 9.7	3,342 △ 7.9	3,035 △ 9.2	1,080 △ 7.0
	南西部夜間急病センター	2,445 △ 5.1	2,943 20.4	2,853 △ 3.1	2,621 △ 8.1	2,571 △ 1.9	894 △ 7.8
	小計	39,877 △ 13.6	42,755 7.2	42,081 △ 1.6	36,763 △ 12.6	37,239 1.3	12,107 △ 15.0
参考	深夜帯初期救急医療 (旧「基幹病院」)	-	-	-	9,965	8,990 △ 9.8	4,397 △ 0.5

休日急患診療所区別患者状況

1 総患者数

(単位:人)

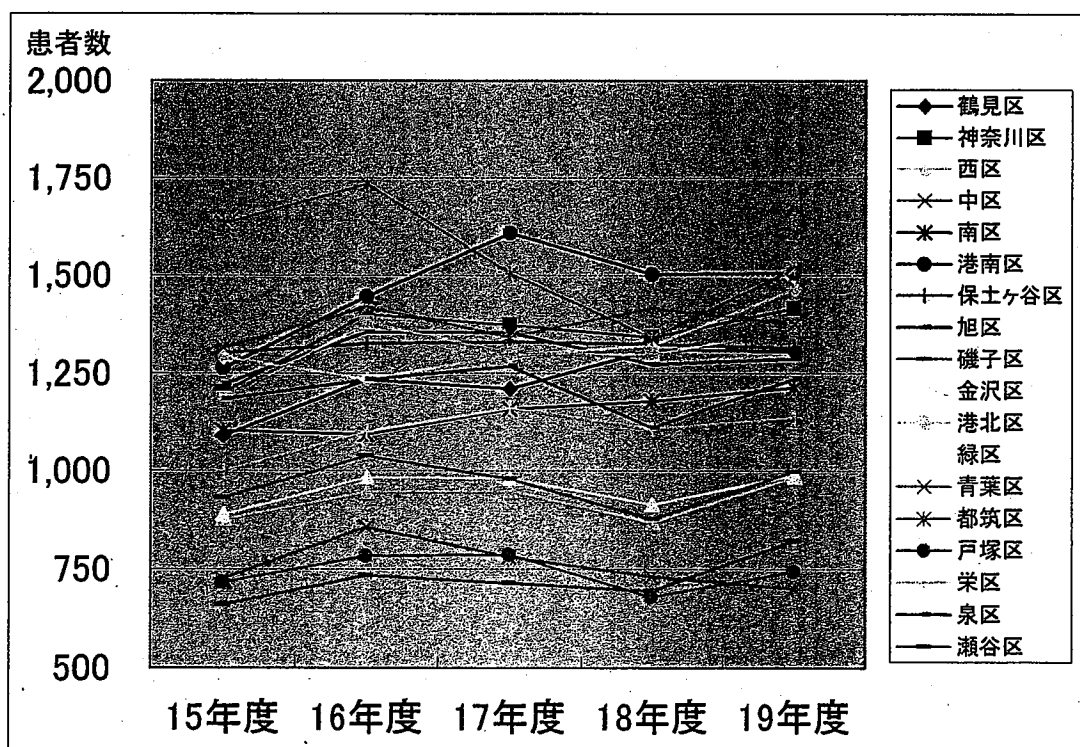
区名	15年度	16年度	17年度	18年度	19年度	年度平均
鶴見区	3,580	3,977	3,953	3,950	3,547	3,801
神奈川区	3,512	3,862	3,815	3,538	3,470	3,639
西区	1,859	1,897	1,869	1,792	1,981	1,880
中区	2,028	2,273	2,013	1,806	1,687	1,961
南区	3,291	3,095	3,039	2,819	2,861	3,021
港南区	3,791	3,868	4,200	3,839	3,614	3,862
保土ヶ谷区	3,250	3,156	3,072	2,896	2,854	3,046
旭区	3,576	3,707	3,730	3,323	3,345	3,536
磯子区	2,458	2,341	2,359	2,277	2,284	2,344
金沢区	4,528	4,508	4,409	4,194	4,226	4,373
港北区	3,806	4,098	4,083	3,610	3,530	3,825
緑区	3,426	3,748	3,725	3,586	3,554	3,608
青葉区	4,534	4,577	4,766	4,673	4,271	4,564
都筑区	5,961	6,004	5,424	4,773	4,898	5,412
戸塚区	2,756	2,797	2,773	2,613	2,662	2,720
栄区	2,645	2,906	3,015	2,876	2,849	2,858
泉区	3,401	3,362	3,356	2,938	3,150	3,241
瀬谷区	2,933	2,952	2,919	2,695	2,765	2,853
合計	61,335	63,128	62,520	58,198	57,548	60,546
(指数:H15を100)	(100)	(103)	(102)	(95)	(94)	-



2 内科患者数

(単位:人)

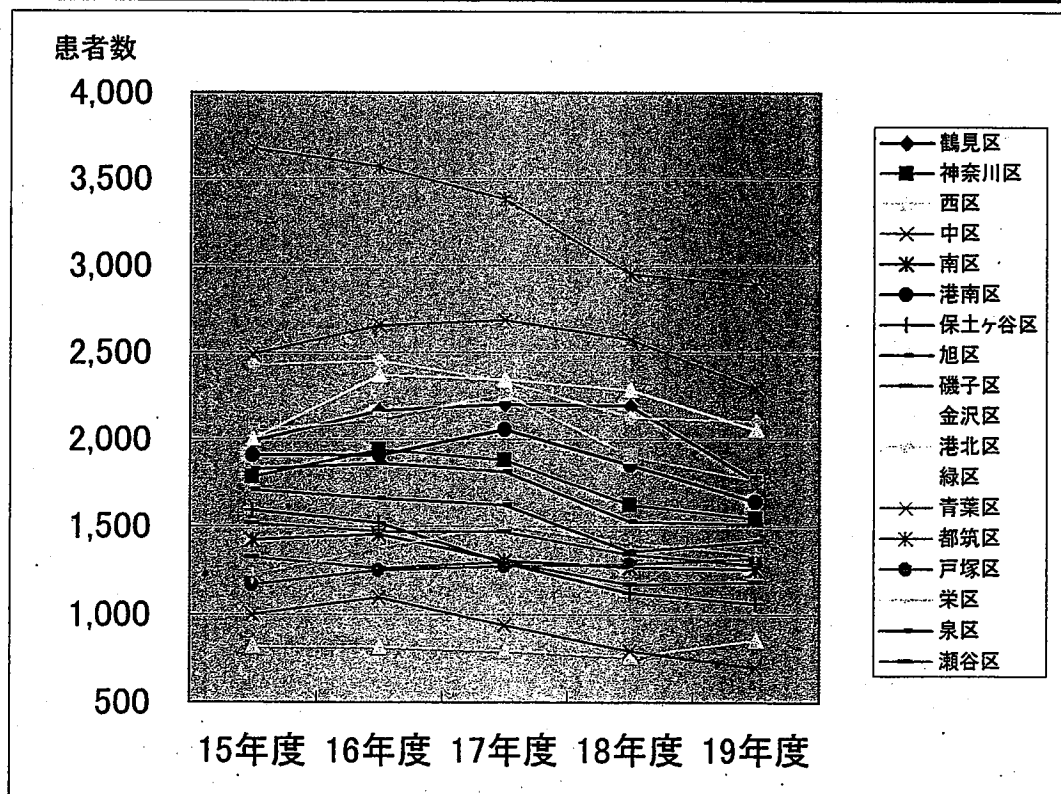
区名	15年度	16年度	17年度	18年度	19年度
鶴見区	1,092	1,235	1,211	1,311	1,305
神奈川区	1,203	1,402	1,373	1,342	1,417
西区	878	947	949	868	984
中区	727	858	781	732	700
南区	1,105	1,095	1,159	1,179	1,214
港南区	1,264	1,446	1,609	1,502	1,508
保土ヶ谷区	1,303	1,325	1,331	1,323	1,313
旭区	1,222	1,355	1,354	1,272	1,287
磯子区	661	736	716	695	821
金沢区	1,291	1,234	1,296	1,320	1,465
港北区	1,184	1,378	1,301	1,298	1,363
緑区	889	984	981	915	989
青葉区	1,315	1,420	1,344	1,416	1,375
都筑区	1,635	1,736	1,506	1,341	1,519
戸塚区	718	785	789	680	745
栄区	999	1,101	1,161	1,107	1,135
泉区	1,185	1,234	1,268	1,111	1,236
瀬谷区	932	1,041	980	878	999
合計	19,603	21,312	21,109	20,290	21,375
(指数:H15を100)	(100)	(109)	(108)	(104)	(109)



3 小児科患者数

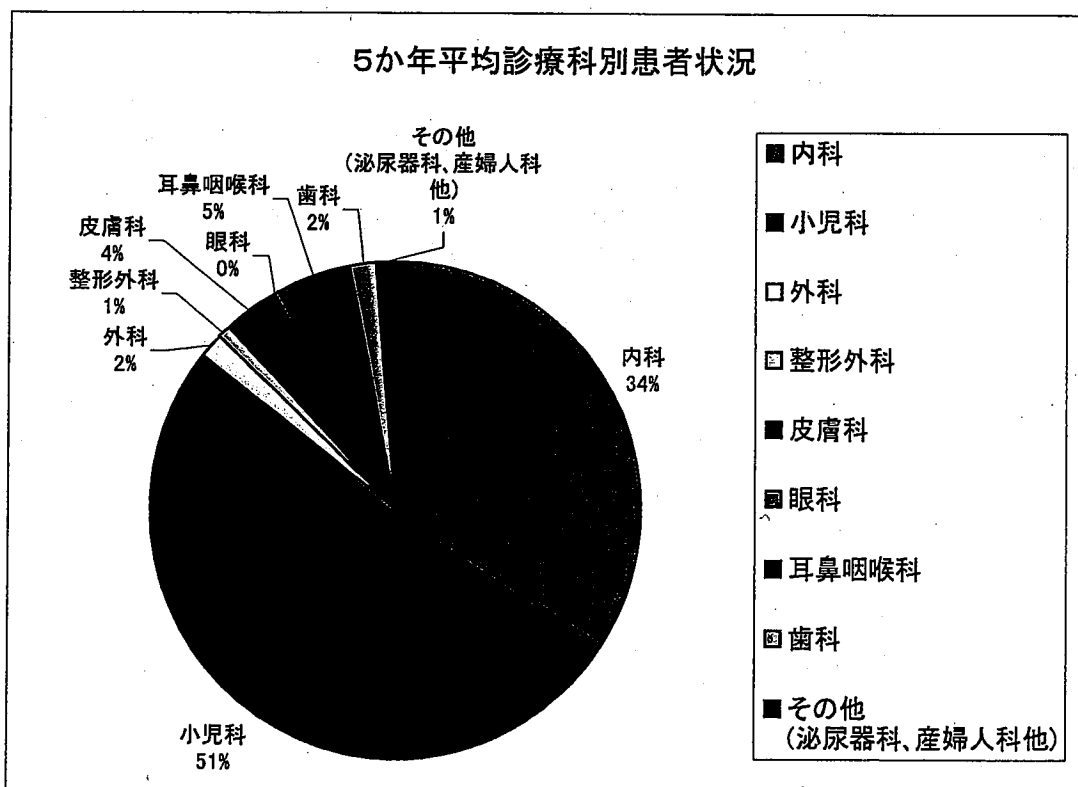
(単位:人)

区名	15年度	16年度	17年度	18年度	19年度
鶴見区	1,994	2,168	2,207	2,196	1,761
神奈川区	1,788	1,943	1,885	1,627	1,550
西区	819	815	794	760	853
中区	1,005	1,103	944	793	700
南区	1,427	1,462	1,309	1,269	1,261
港南区	1,913	1,913	2,060	1,855	1,647
保土ヶ谷区	1,597	1,529	1,296	1,127	1,066
旭区	1,834	1,868	1,819	1,531	1,516
磯子区	1,330	1,266	1,304	1,175	1,188
金沢区	2,426	2,452	2,333	2,128	2,100
港北区	2,050	2,115	2,261	1,902	1,760
緑区	2,003	2,371	2,342	2,282	2,057
青葉区	2,496	2,659	2,689	2,577	2,299
都筑区	3,683	3,575	3,386	2,954	2,888
戸塚区	1,173	1,256	1,280	1,289	1,323
栄区	1,223	1,377	1,504	1,406	1,343
泉区	1,712	1,666	1,627	1,360	1,421
瀬谷区	1,523	1,478	1,475	1,347	1,287
合計	31,996	33,016	32,515	29,578	28,020
(指数:H15を100)	(100)	(103)	(102)	(92)	(88)



休日急患診療所診療科別患者状況

診療科名		15年度	16年度	17年度	18年度	19年度	平均
内科	患者数	19,603	21,312	21,109	20,290	21,375	20,738
	構成比	(32.0%)	(33.8%)	(33.8%)	(34.9%)	(37.1%)	(34.3%)
小児科	患者数	31,996	33,016	32,515	29,578	28,020	31,025
	構成比	(52.2%)	(52.3%)	(52.0%)	(50.8%)	(48.7%)	(51.2%)
外科	患者数	1,253	1,122	1,010	947	842	1,035
	構成比	(2.0%)	(1.8%)	(1.6%)	(1.6%)	(1.5%)	(1.7%)
整形外科	患者数	570	487	419	398	443	463
	構成比	(0.9%)	(0.8%)	(0.7%)	(0.7%)	(0.8%)	(0.8%)
皮膚科	患者数	2,703	2,231	2,227	2,141	2,155	2,291
	構成比	(4.4%)	(3.5%)	(3.6%)	(3.7%)	(3.7%)	(3.8%)
眼科	患者数	121	103	120	143	103	118
	構成比	(0.2%)	(0.2%)	(0.2%)	(0.2%)	(0.2%)	(0.2%)
耳鼻咽喉科	患者数	3,182	2,987	3,303	2,902	2,910	3,057
	構成比	(5.2%)	(4.7%)	(5.3%)	(5.0%)	(5.1%)	(5.0%)
歯科	患者数	1,079	1,048	898	838	763	925
	構成比	(1.8%)	(1.7%)	(1.4%)	(1.4%)	(1.3%)	(1.5%)
その他 (泌尿器科、 産婦人科他)	患者数	828	822	919	961	937	893
	構成比	(1.3%)	(1.3%)	(1.5%)	(1.7%)	(1.6%)	(1.5%)
合計		61,335 (100.0%)	63,128 (100.0%)	62,520 (100.0%)	58,198 (100.0%)	57,548 (100.0%)	60,546 (100.0%)



休日急患診療所

1 来所患者救急度状況

(単位:人)

		救急度合の区分			合計
		救急	普通	不急	
15年度	患者	4,539	54,600	2,196	61,335
	構成比	(5.8%)	(91.0%)	(3.2%)	(100%)
16年度	患者	3,817	57,036	2,275	63,128
	構成比	(7.4%)	(89.0%)	(3.6%)	(100%)
17年度	患者	4,646	55,696	2,178	62,520
	構成比	(6.0%)	(90.3%)	(3.6%)	(100%)
18年度	患者	3,730	52,385	2,083	58,198
	構成比	(7.4%)	(89.1%)	(3.5%)	(100%)
19年度	患者	3,427	52,128	1,993	57,548
	構成比	(6.4%)	(90.0%)	(3.6%)	(100%)
年度平均	患者	4,032	54,369	2,145	60,546
	構成比	(6.6%)	(89.9%)	(3.5%)	(100%)

2 転送患者状況

(単位:人)

	15年度	16年度	17年度	18年度	19年度
患者数	874	883	944	804	884
総患者数に占める割合	(1.42%)	(1.40%)	(1.51%)	(1.38%)	(1.54%)

3 新来・再来の別

(単位:人)

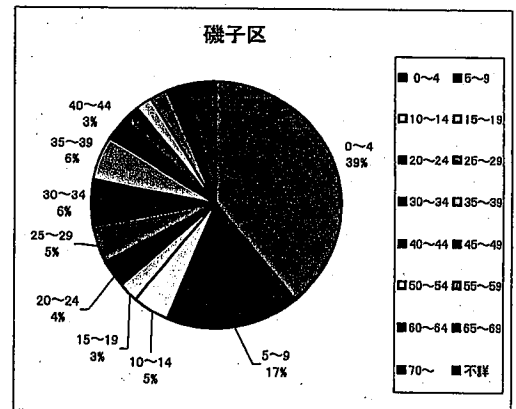
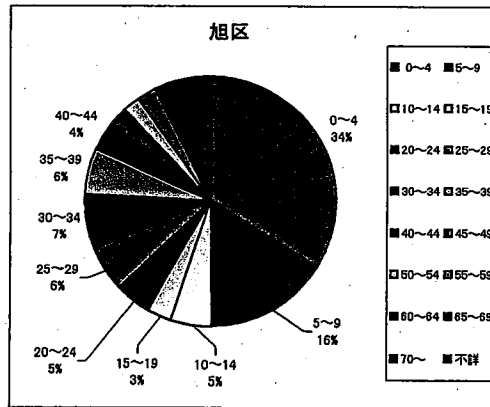
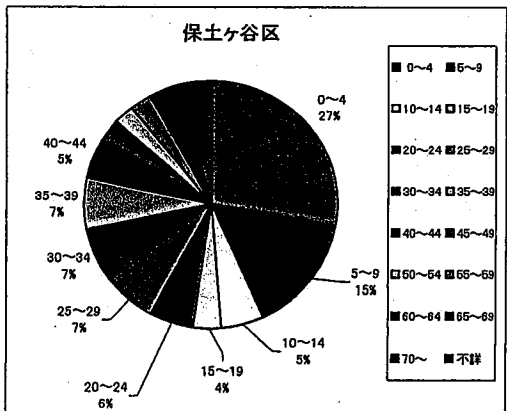
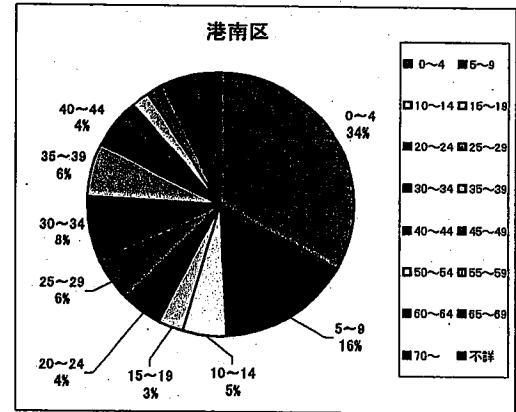
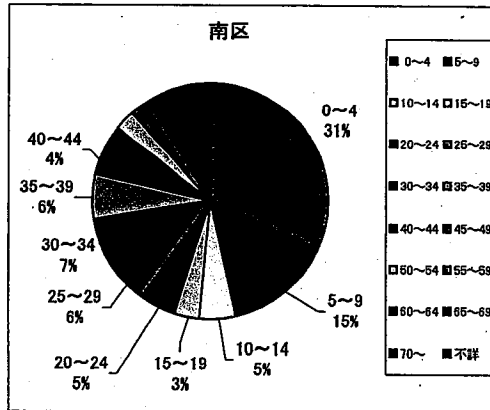
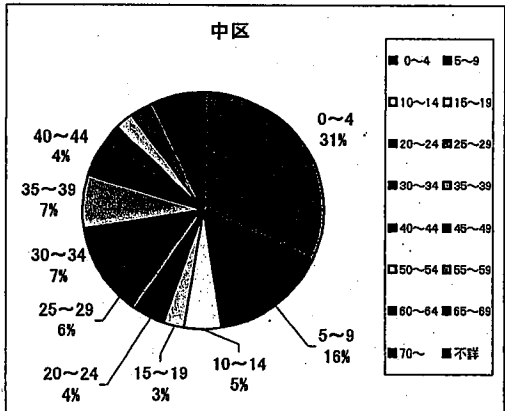
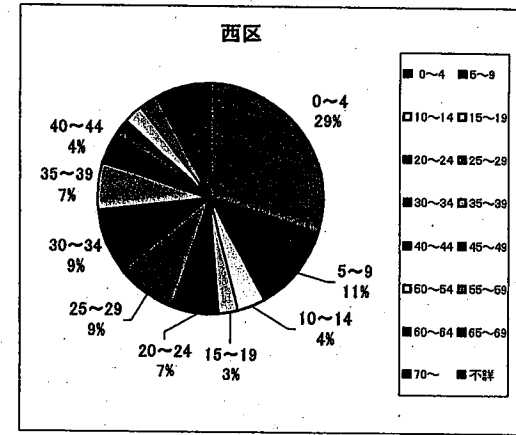
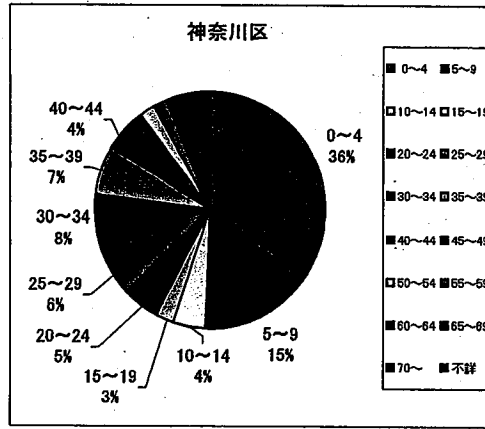
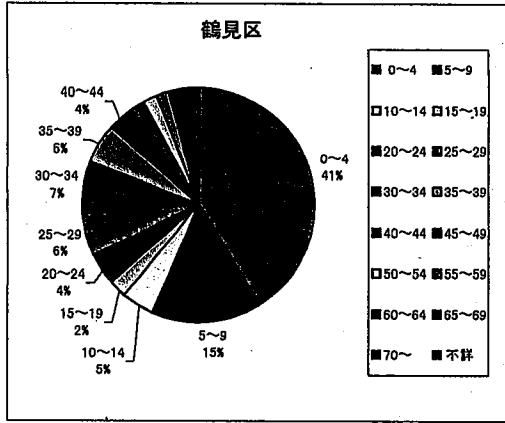
	15年度	16年度	17年度	18年度	19年度
新来	60,538	62,349	61,766	57,490	56,418
構成比	(98.7%)	(98.8%)	(98.8%)	(98.8%)	(98.0%)
再来	797	779	754	708	1130
構成比	(1.3%)	(1.2%)	(1.2%)	(1.2%)	(2.0%)

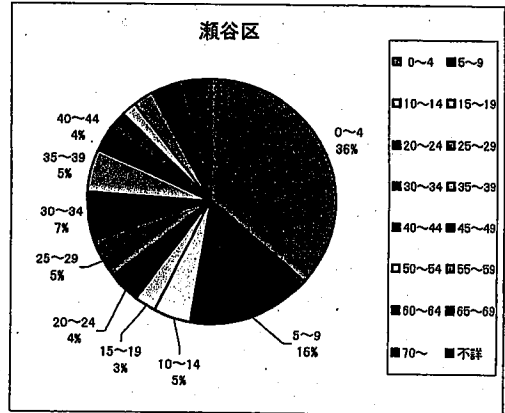
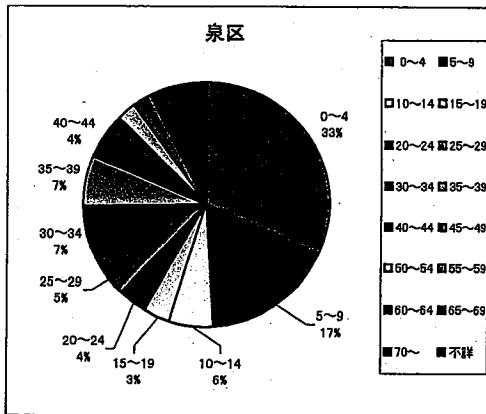
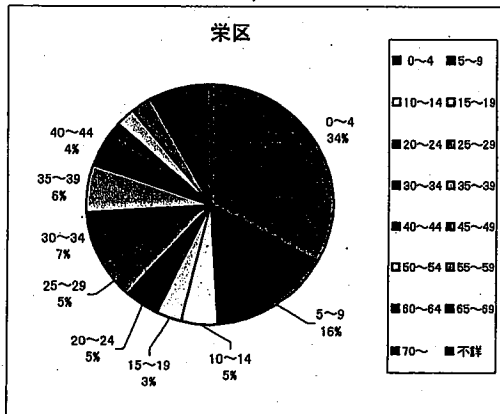
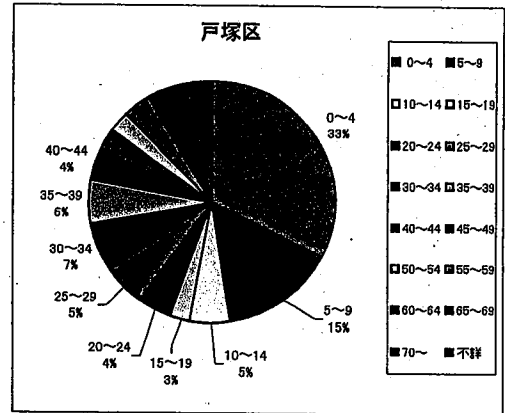
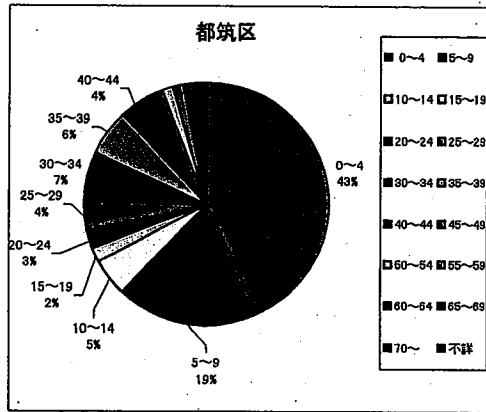
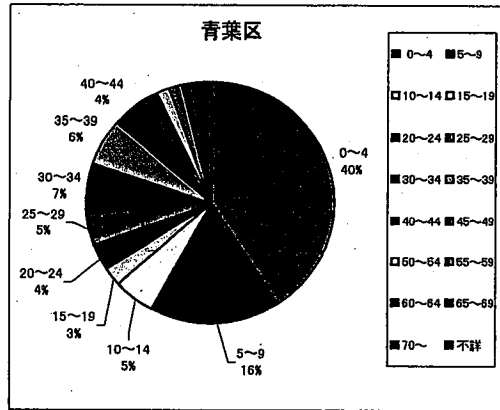
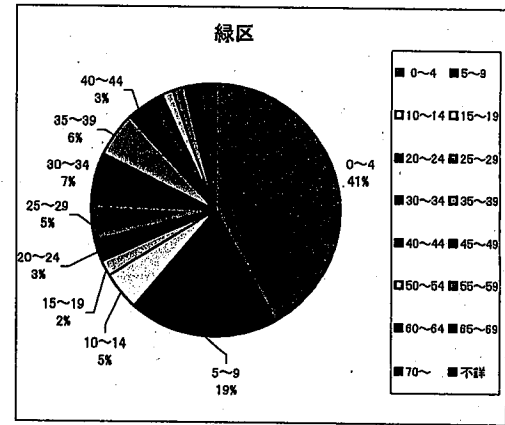
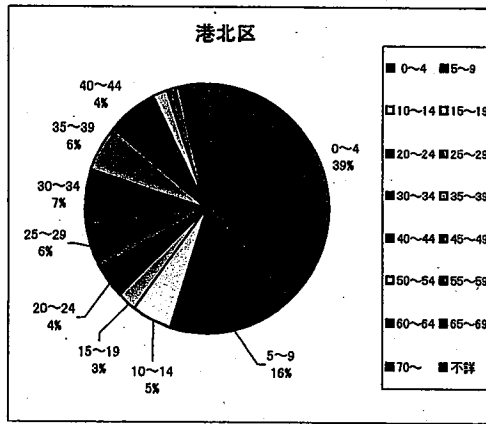
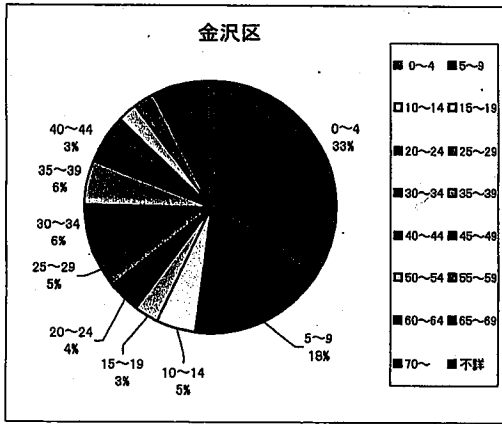
休日急患診療所 疾患別患者状況

	15年度		16年度		17年度		18年度		19年度		年度平均	
	患者数	構成比	患者数	構成比	患者数	構成比	患者数	構成比	患者数	構成比	患者数	構成比
呼吸器疾患	37,725	(61.5%)	40,043	(63.4%)	38,926	(62.3%)	34,675	(59.6%)	35,066	(60.9%)	37,287	(61.6%)
カゼ症候群	26,316	(69.8%)	28,794	(71.9%)	27,351	(70.3%)	24,125	(69.6%)	24,621	(70.2%)	26,241	(70.4%)
へんとう炎	3,549	(9.4%)	3,540	(8.8%)	3,470	(8.9%)	2,863	(8.3%)	2,756	(7.9%)	3,236	(8.7%)
気管支炎、肺炎	4,936	(13.1%)	4,263	(10.6%)	4,575	(11.8%)	4,651	(13.4%)	4,505	(12.8%)	4,586	(12.3%)
ぜんそく	2,014	(5.3%)	1,745	(4.4%)	1,794	(4.6%)	1,761	(5.1%)	1,875	(5.3%)	1,838	(4.9%)
その他	910	(2.4%)	1,701	(4.2%)	1,736	(4.5%)	1,275	(3.7%)	1,309	(3.7%)	1,386	(3.7%)
消化器疾患	10,463	(17.1%)	10,809	(17.1%)	11,089	(17.7%)	11,901	(20.4%)	11,329	(19.7%)	11,118	(18.4%)
下痢症	6,406	(61.2%)	6,190	(57.3%)	6,702	(60.4%)	7,429	(62.4%)	7,326	(64.7%)	6,811	(61.3%)
急性腹症	695	(6.6%)	783	(7.2%)	907	(8.2%)	1,072	(9.0%)	901	(8.0%)	872	(7.8%)
その他	3,362	(32.1%)	3,836	(35.5%)	3,480	(31.4%)	3,400	(28.6%)	3,102	(27.4%)	3,436	(30.9%)
外科整形外科疾患	1,824	(3.0%)	1,607	(2.5%)	1,428	(2.3%)	1,345	(2.3%)	1,283	(2.2%)	1,497	(2.5%)
外傷	1,089	(59.7%)	925	(57.6%)	815	(57.1%)	724	(53.8%)	713	(55.6%)	853	(57.0%)
熱傷	135	(7.4%)	106	(6.6%)	100	(7.0%)	96	(7.1%)	92	(7.2%)	106	(7.1%)
その他	600	(32.9%)	576	(35.8%)	513	(35.9%)	525	(39.0%)	478	(37.3%)	538	(36.0%)
小児に多い伝染病	1,810	(3.0%)	1,907	(3.0%)	1,995	(3.2%)	1,829	(3.1%)	1,464	(2.5%)	1,801	(3.0%)
皮膚泌尿器科系疾患	3,419	(5.6%)	2,940	(4.7%)	3,005	(4.8%)	2,950	(5.1%)	2,991	(5.2%)	3,061	(5.1%)
耳鼻咽喉科系疾患	3,181	(5.2%)	2,989	(4.7%)	3,304	(5.3%)	2,902	(5.0%)	2,912	(5.1%)	3,058	(5.1%)
眼科系疾患	121	(0.2%)	103	(0.2%)	120	(0.2%)	143	(0.2%)	103	(0.2%)	118	(0.2%)
循環器疾患	49	(0.1%)	45	(0.1%)	36	(0.1%)	37	(0.1%)	35	(0.1%)	40	(0.1%)
その他	2,743	(4.5%)	2,685	(4.3%)	2,617	(4.2%)	2,416	(4.2%)	2,365	(4.1%)	2,565	(4.2%)
合計	61,335	(100.0%)	63,128	(100.0%)	62,520	(100.0%)	58,198	(100.0%)	57,548	(100.0%)	60,546	(100.0%)

休日急患診療所 年齢別患者状況

区名	5カ年合計(15~19年度)																	
	0~4	5~9	10~14	15~19	20~24	25~29	30~34	35~39	40~44	45~49	50~54	55~59	60~64	65~69	70~	不詳	総計	
鶴見区	患者数	7,836	2,871	876	463	840	1,086	1,403	1,061	667	415	361	327	229	186	386	0	19,007
	構成比	(41.23%)	(15.10%)	(4.61%)	(2.44%)	(4.42%)	(5.71%)	(7.38%)	(5.58%)	(3.51%)	(2.18%)	(1.90%)	(1.72%)	(1.20%)	(0.98%)	(2.03%)	(0.00%)	(100.00%)
神奈川区	患者数	6,447	2,733	809	483	950	1,169	1,411	1,222	703	424	368	377	276	218	607	0	18,197
	構成比	(35.43%)	(15.02%)	(4.45%)	(2.65%)	(5.22%)	(6.42%)	(7.75%)	(6.72%)	(3.86%)	(2.33%)	(2.02%)	(2.07%)	(1.52%)	(1.20%)	(3.34%)	(0.00%)	(100.00%)
西区	患者数	2,797	1,153	366	261	629	804	862	627	408	243	267	237	167	155	422	0	9,398
	構成比	(29.76%)	(12.27%)	(3.89%)	(2.78%)	(6.69%)	(8.56%)	(9.17%)	(6.67%)	(4.34%)	(2.59%)	(2.84%)	(2.52%)	(1.78%)	(1.65%)	(4.49%)	(0.00%)	(100.00%)
中区	患者数	3,120	1,536	493	269	420	562	699	718	435	301	257	303	176	149	369	0	9,807
	構成比	(31.81%)	(15.66%)	(5.03%)	(2.74%)	(4.28%)	(5.73%)	(7.13%)	(7.32%)	(4.44%)	(3.07%)	(2.62%)	(3.09%)	(1.79%)	(1.52%)	(3.76%)	(0.00%)	(100.00%)
南区	患者数	4,794	2,218	756	481	772	887	1,057	897	613	446	413	422	314	293	742	0	15,105
	構成比	(31.74%)	(14.68%)	(5.00%)	(3.18%)	(5.11%)	(5.87%)	(7.00%)	(5.94%)	(4.06%)	(2.95%)	(2.73%)	(2.79%)	(2.08%)	(1.94%)	(4.91%)	(0.00%)	(100.00%)
港南区	患者数	6,357	3,137	1,044	585	867	1,162	1,468	1,232	772	503	400	445	358	358	624	0	19,312
	構成比	(32.92%)	(16.24%)	(5.41%)	(3.03%)	(4.49%)	(6.02%)	(7.60%)	(6.38%)	(4.00%)	(2.60%)	(2.07%)	(2.30%)	(1.85%)	(1.85%)	(3.23%)	(0.00%)	(100.00%)
保土ヶ谷区	患者数	4,230	2,338	836	545	860	990	1,124	1,025	777	466	391	424	324	248	650	0	15,228
	構成比	(27.78%)	(15.35%)	(5.49%)	(3.58%)	(5.65%)	(6.50%)	(7.38%)	(6.73%)	(5.10%)	(3.06%)	(2.57%)	(2.78%)	(2.13%)	(1.63%)	(4.27%)	(0.00%)	(100.00%)
旭区	患者数	5,997	2,799	931	550	803	1,041	1,287	1,014	701	439	392	434	366	279	648	0	17,681
	構成比	(33.92%)	(15.83%)	(5.27%)	(3.11%)	(4.54%)	(5.89%)	(7.28%)	(5.73%)	(3.96%)	(2.48%)	(2.22%)	(2.45%)	(2.07%)	(1.58%)	(3.66%)	(0.00%)	(100.00%)
磯子区	患者数	4,570	1,991	571	296	413	605	707	664	384	254	241	266	195	153	409	0	11,719
	構成比	(39.00%)	(16.99%)	(4.87%)	(2.53%)	(3.52%)	(5.16%)	(6.03%)	(5.67%)	(3.28%)	(2.17%)	(2.06%)	(2.27%)	(1.66%)	(1.31%)	(3.49%)	(0.00%)	(100.00%)
金沢区	患者数	7,502	3,840	1,139	642	935	1,077	1,349	1,207	765	597	575	591	469	382	795	0	21,865
	構成比	(34.31%)	(17.56%)	(5.21%)	(2.94%)	(4.28%)	(4.93%)	(6.17%)	(5.52%)	(3.50%)	(2.73%)	(2.63%)	(2.70%)	(2.14%)	(1.75%)	(3.64%)	(0.00%)	(100.00%)
港北区	患者数	7,342	3,124	1,019	485	824	1,157	1,339	1,180	859	428	372	291	191	157	359	0	19,127
	構成比	(38.39%)	(16.33%)	(5.33%)	(2.54%)	(4.31%)	(6.05%)	(7.00%)	(6.17%)	(4.49%)	(2.24%)	(1.94%)	(1.52%)	(1.00%)	(0.82%)	(1.88%)	(0.00%)	(100.00%)
緑区	患者数	7,575	3,444	886	393	501	842	1,178	1,047	544	355	268	302	183	185	336	0	18,039
	構成比	(41.99%)	(19.09%)	(4.91%)	(2.18%)	(2.78%)	(4.67%)	(6.53%)	(5.80%)	(3.02%)	(1.97%)	(1.49%)	(1.67%)	(1.01%)	(1.03%)	(1.86%)	(0.00%)	(100.00%)
青葉区	患者数	9,329	3,849	1,199	583	809	1,049	1,526	1,388	922	516	392	378	298	220	363	0	22,821
	構成比	(40.88%)	(16.87%)	(5.25%)	(2.55%)	(3.54%)	(4.60%)	(6.69%)	(6.08%)	(4.04%)	(2.26%)	(1.72%)	(1.66%)	(1.31%)	(0.96%)	(1.59%)	(0.00%)	(100.00%)
都筑区	患者数	11,678	5,109	1,325	528	689	1,044	1,791	1,689	1,063	547	383	377	278	200	359	0	27,060
	構成比	(43.16%)	(18.88%)	(4.90%)	(1.95%)	(2.55%)	(3.86%)	(6.62%)	(6.24%)	(3.93%)	(2.02%)	(1.42%)	(1.39%)	(1.03%)	(0.74%)	(1.33%)	(0.00%)	(100.00%)
戸塚区	患者数	4,418	2,055	696	349	601	747	911	800	573	396	408	467	368	304	508	0	13,601
	構成比	(32.48%)	(15.11%)	(5.12%)	(2.57%)	(4.42%)	(5.49%)	(6.70%)	(5.88%)	(4.21%)	(2.91%)	(3.00%)	(3.43%)	(2.71%)	(2.24%)	(3.74%)	(0.00%)	(100.00%)
栄区	患者数	4,715	2,255	682	480	650	747	1,048	901	559	355	338	408	343	296	511	3	14,291
	構成比	(32.99%)	(15.78%)	(4.77%)	(3.36%)	(4.55%)	(5.23%)	(7.33%)	(6.30%)	(3.91%)	(2.48%)	(2.37%)	(2.85%)	(2.40%)	(2.07%)	(3.58%)	(0.02%)	(100.00%)
泉区	患者数	5,183	2,724	949	533	663	845	1,208	1,065	629	399	404	403	347	281	574	0	16,207
	構成比	(31.98%)	(16.81%)	(5.86%)	(3.29%)	(4.09%)	(5.21%)	(7.45%)	(6.57%)	(3.88%)	(2.46%)	(2.49%)	(2.49%)	(2.14%)	(1.73%)	(3.54%)	(0.00%)	(100.00%)
瀬谷区	患者数	5,193	2,294	667	398	602	771	939	769	509	324	305	368	296	247	582	0	14,264
	構成比	(36.41%)	(16.08%)	(4.68%)	(2.79%)	(4.22%)	(5.41%)	(6.58%)	(5.39%)	(3.57%)	(2.27%)	(2.14%)	(2.58%)	(2.08%)	(1.73%)	(4.08%)	(0.00%)	(100.00%)
合計	患者数	115,901	50,327	15,977	8,749	13,438	17,689	22,312	18,543	11,714	7,288	7,206	6,768	5,278	4,351	9,022	12	302,729
	構成比	(38.29%)	(16.62%)	(5.28%)	(2.89%)	(4.44%)	(5.84%)	(7.37%)	(6.13%)	(3.87%)	(2.41%)	(2.38%)	(2.24%)	(1.74%)	(1.44%)	(2.98%)	(0.00%)	(100.00%)





休日急患診療所
直近5年間の患者住所地別状況

(単位:人)

患者住所地 休日診名	5か年合計(15~19年度)																				合計
	鶴見区	神奈川区	西区	中区	南区	港南区	保土ヶ谷区	旭区	磯子区	金沢区	港北区	緑区	青葉区	都筑区	戸塚区	栄区	泉区	瀬谷区	県下	その他	
鶴見区	17,351	415	52	36	31	22	51	36	22	16	197	56	20	33	20	9	8	18	264	350	19,007
神奈川区	330	15,682	252	77	80	41	280	55	28	31	653	82	33	45	35	10	12	17	125	329	18,197
西区	37	179	7,098	456	314	65	275	64	54	32	55	15	17	18	64	14	16	23	202	400	9,398
中区	29	64	87	8,301	312	68	60	34	192	59	47	10	8	16	50	31	14	11	125	289	9,807
南区	28	46	68	490	12,542	309	201	52	309	86	42	18	22	12	211	81	33	28	159	368	15,105
港南区	18	39	30	54	649	15,032	54	54	1,649	159	21	18	13	23	559	248	44	22	209	417	19,312
保土ヶ谷区	29	340	746	53	168	40	12,568	349	36	17	38	26	14	18	208	17	30	30	149	352	15,228
旭区	27	78	28	22	54	58	530	15,373	35	30	23	69	34	16	157	31	154	288	275	399	17,681
磯子区	34	24	36	216	524	268	38	18	9,737	208	14	8	8	18	72	76	24	11	127	258	11,719
金沢区	17	44	25	36	92	182	17	33	935	18,793	55	9	16	8	51	136	21	9	721	665	21,865
港北区	2,076	1,038	37	29	32	30	79	75	20	14	14,582	144	104	164	19	13	15	20	164	472	19,127
緑区	19	433	10	10	15	12	284	1,473	12	6	269	14,160	130	576	18	9	28	58	152	365	18,039
青葉区	58	27	12	5	6	11	18	172	5	6	125	1,068	20,158	249	9	1	9	42	219	621	22,821
都筑区	88	215	10	12	15	15	54	133	12	6	4,284	505	3,617	16,466	22	4	13	26	1,103	460	27,060
戸塚区	15	13	9	11	31	95	44	57	12	13	9	6	3	6	11,218	510	945	63	268	273	13,601
栄区	10	13	10	18	58	381	44	24	107	78	8	7	10	22	659	12,000	32	15	435	360	14,291
泉区	9	17	12	8	36	87	53	403	26	30	14	9	9	14	2,583	104	11,473	763	291	266	16,207
瀬谷区	17	26	12	6	14	12	120	951	10	13	24	51	29	19	77	9	146	12,127	358	243	14,264
合計	20,192	18,693	8,534	9,840	14,973	16,728	14,770	19,356	13,201	19,597	20,460	16,261	24,245	17,723	16,032	13,303	13,017	13,571	5,346	6,887	302,729

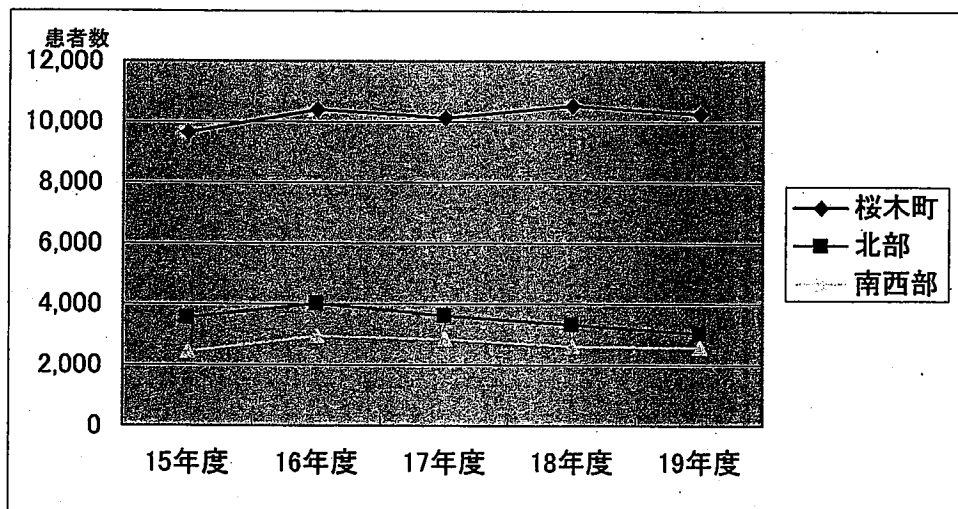
夜間急病センター診療科別経年患者状況

(単位:人)

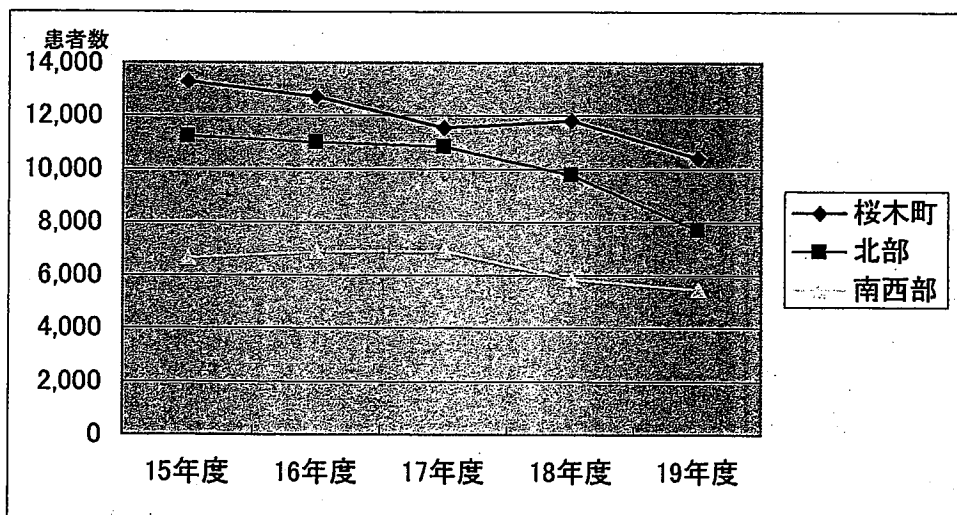
	15年度	16年度	17年度	18年度	19年度	年度平均
桜木町夜間急病センター (指数:H15を100)	37,403 (100)	37,866 (101)	36,250 (97)	36,158 (97)	33,988 (91)	36,333 -
※内科・小児科は準夜帯のみ						
内 科	9,659	10,419	10,150	10,549	10,265	10,208
小 児 科	13,322	12,743	11,574	11,833	10,426	11,980
耳 鼻 科	5,517	5,897	5,603	5,296	4,894	5,441
眼 科	8,905	8,807	8,923	8,480	8,403	8,704
北部夜間急病センター (指数:H15を100)	16,494 (100)	16,674 (101)	16,131 (98)	14,687 (89)	12,085 (73)	15,214 -
内 科	3,571	4,021	3,630	3,342	3,035	3,520
小 児 科	11,234	11,026	10,855	9,784	7,727	10,125
そ の 他	1,689	1,627	1,646	1,561	1,323	1,569
南西部夜間急病センター (指数:H15を100)	10,228 (100)	10,912 (107)	11,005 (108)	9,578 (94)	9,139 (89)	10,172 -
内 科	2,445	2,943	2,853	2,621	2,571	2,687
小 児 科	6,655	6,885	6,904	5,866	5,471	6,356
そ の 他	1,128	1,084	1,248	1,091	1,097	1,130
合 計 (指数:H15を100)	64,125 (100)	65,452 (102)	63,386 (99)	60,423 (94)	55,212 (86)	61,720 -

(診療科別推移)

内科



小児科



夜間急病センター(桜木町・北部・南西部)

1 来所患者救急度状況

※～17年度まで桜木町夜間急病センター深夜帯含む

(単位:人)

		救急度合の区分			合計
		救急	普通	不急	
15年度	患者	8,620	62,327	4,287	75,234
	構成比	(5.8%)	(91.0%)	(3.2%)	(100%)
16年度	患者	8,949	62,968	4,008	75,925
	構成比	(7.4%)	(89.0%)	(3.6%)	(100%)
17年度	患者	8,432	60,595	4,043	73,070
	構成比	(6.0%)	(90.3%)	(3.6%)	(100%)
18年度	患者	6,037	49,530	43,831	99,398
	構成比	(7.4%)	(89.1%)	(3.5%)	(100%)
19年度	患者	5,338	43,831	6,043	55,212
	構成比	(6.4%)	(90.0%)	(3.6%)	(100%)
年度平均	患者	7,475	55,850	12,442	75,768
	構成比	(6.6%)	(89.9%)	(3.5%)	(100%)

※3か所の夜間急病センター合計

2 転送患者状況

(単位:人)

	15年度	16年度	17年度	18年度	19年度
桜木町 ※準夜帯のみ	616	576	554	634	674
総患者数に 占める割合	(1.65%)	(1.52%)	(1.53%)	(1.75%)	(1.98%)
北部	185	190	210	241	203
総患者数に 占める割合	(1.12%)	(1.14%)	(1.30%)	(1.64%)	(1.68%)
南西部	155	196	184	155	135
総患者数に 占める割合	(1.52%)	(1.80%)	(1.67%)	(1.62%)	(1.48%)
合計	956	962	948	1,030	1,012
総患者数に 占める割合	(1.49%)	(1.47%)	(1.50%)	(1.70%)	(1.83%)

3 新来・再来の別

(単位:人)

	北部	南西部
新来	38,768	27,242
構成比	(51.0%)	(53.6%)
再来	37,303	23,620
構成比	(49.0%)	(46.4%)

※5か年平均

※桜木町は統計データなし

夜間急病センター(桜木町・北部・南西部)患者行政区別状況

(平成15～19年合計)

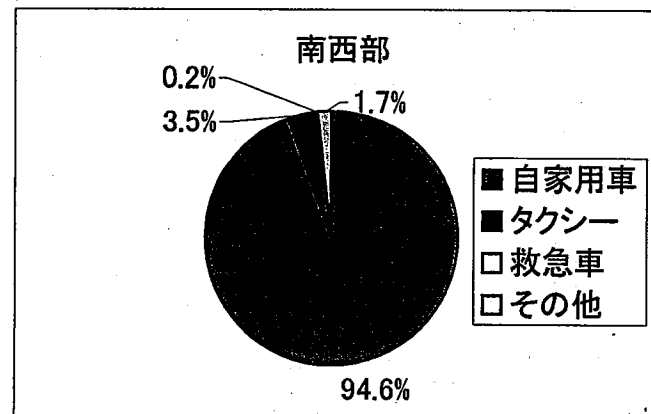
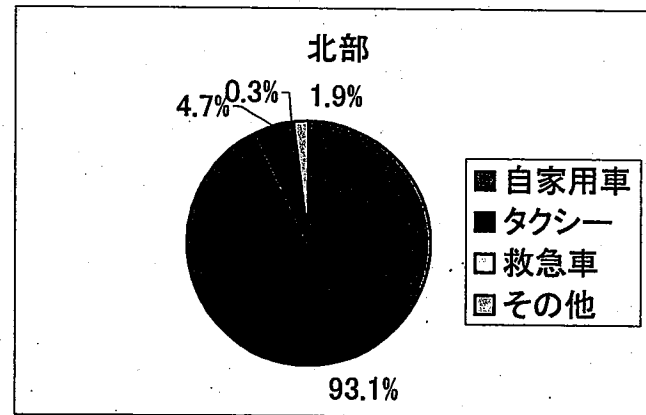
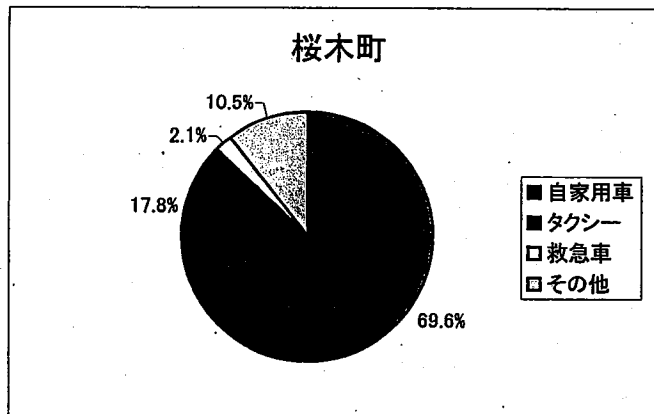
行政区	桜木町		北部		南西部	
	合計(人)	比率	合計(人)	比率	合計(人)	比率
鶴見	17,071	8.0%	450	0.6%	32	0.1%
神奈川	22,236	10.4%	691	0.9%	74	0.1%
西	16,107	7.6%	13,062	17.2%	22	0.0%
中	22,247	10.4%	9,151	12.0%	17	0.0%
南	28,369	13.3%	17,807	23.4%	83	0.2%
港南	11,757	5.5%	28,054	36.9%	483	0.9%
保土ヶ谷	16,852	7.9%	1,365	1.8%	155	0.3%
旭	9,567	4.5%	34	0.0%	5,244	10.3%
磯子	13,103	6.2%	16	0.0%	89	0.2%
金沢	6,282	3.0%	14	0.0%	58	0.1%
港北	10,948	5.1%	20	0.0%	26	0.1%
緑	3,534	1.7%	15	0.0%	50	0.1%
青葉	1,731	0.8%	141	0.2%	20	0.0%
都筑	2,522	1.2%	55	0.1%	16	0.0%
戸塚	5,999	2.8%	24	0.0%	11,811	23.2%
栄	2,656	1.2%	14	0.0%	1,381	2.7%
泉	2,782	1.3%	275	0.4%	21,019	41.3%
瀬谷	2,949	1.4%	14	0.0%	8,709	17.1%
市外	16,219	7.6%	4,867	6.4%	1,573	3.1%
合計	212,931	100.0%	76,069	100.0%	50,862	100.0%

※深夜帯含む

夜間急病センター(桜木町・北部・南西部)来所手段別状況

(平成15~19年合計)

	桜木町		北部		南西部	
	合計(人)	比率	合計(人)	比率	合計(人)	比率
自家用車	148,171	69.6%	70,857	93.1%	48,098	94.6%
タクシー	37,842	17.8%	3,593	4.7%	1,783	3.5%
救急車	4,518	2.1%	210	0.3%	95	0.2%
その他	22,400	10.5%	1,411	1.9%	886	1.7%
合計	212,931	100.0%	76,071	100.0%	50,862	100.0%



夜間急病センター(桜木町・北部・南西部)時間帯別患者状況

1 桜木町(準夜帯のみ)

(単位:人)

	時間	~19	~20	~21	~22	~23	~24
15	内科			3,687	2,363	1,888	1,721
	小児科			5,376	3,368	2,456	2,122
	眼科			2,174	1,456	1,079	808
	耳鼻科			3,500	2,203	1,621	1,581
	合計			14,737	9,390	7,044	6,232
	割合			39.4%	25.1%	19.3%	16.7%
16	内科			4,062	2,591	1,988	1,778
	小児科			5,292	3,170	2,368	1,913
	眼科			2,254	1,613	1,178	852
	耳鼻科			3,445	2,210	1,628	1,524
	合計			15,053	9,584	7,162	6,067
	割合			39.8%	25.3%	19.2%	16.0%
17	内科			4,067	2,450	1,972	1,661
	小児科			4,757	2,904	2,148	1,765
	眼科			2,162	1,568	1,129	744
	耳鼻科			3,550	2,194	1,733	1,446
	合計			14,536	9,116	6,982	5,616
	割合			40.1%	25.1%	19.3%	15.5%
18	内科	1,191	1,315	2,554	2,193	1,791	1,505
	小児科	1,340	1,536	3,122	2,448	1,848	1,539
	眼科	32	431	1,741	1,413	1,013	666
	耳鼻科	74	784	2,663	2,023	1,565	1,371
	合計	2,637	4,066	10,030	8,077	6,217	5,081
	割合	7.3%	11.2%	27.9%	22.5%	17.2%	14.1%
19	内科	1,610	1,563	2,098	2,004	1,637	1,353
	小児科	1,723	1,665	2,235	2,047	1,492	1,264
	眼科	33	527	1,499	1,258	928	649
	耳鼻科	133	1,035	2,406	1,994	1,516	1,319
	合計	3,499	4,790	8,238	7,303	5,573	4,585
	割合	10.5%	14.1%	24.2%	21.5%	16.4%	13.5%

2 北部

(単位:人)

	~21	~22	~23	~24	0~
15	7,004	3,885	2,970	2,591	44
16	7,400	3,936	2,831	2,457	50
17	7,043	3,905	2,789	2,367	27
18	6,483	3,667	2,435	2,066	36
19	5,460	2,913	2,013	1,671	28
15~19	33,390	18,306	13,038	11,152	185
割合	43.9%	24.1%	17.1%	14.7%	0.2%

3 南西部

(単位:人)

	~21	~22	~23	~24	0~
15	4,600	2,476	1,717	1,397	38
16	5,110	2,605	1,707	1,459	31
17	5,114	2,632	1,721	1,513	25
18	4,501	2,319	1,506	1,247	5
19	4,348	2,259	1,372	1,153	7
15~19	23,673	12,291	8,023	6,769	106
割合	46.5%	24.2%	15.8%	13.3%	0.2%

夜間急病センター(桜木町・北部・南西部) 年齢別患者状況

1 桜木町 (深夜帯含む)

(単位:人)

年齢	0~4	5~9	10~14	15~19	20~24	25~29	30~34	35~39	40~44	45~49	50~54	55~59	60~64	65~69	70~	合計
平成15年度	18,039	6,417	2,185	1,800	3,289	3,726	3,443	2,271	1,465	962	1,200	1,097	863	612	1,143	48,512
平成16年度	16,566	6,519	2,230	1,674	3,167	3,789	3,807	2,697	1,685	1,196	1,200	1,138	892	650	1,129	48,339
平成17年度	15,130	6,381	2,213	1,697	3,119	3,495	3,396	2,554	1,703	1,137	1,094	1,258	928	689	1,140	45,934
平成18年度	11,071	5,261	1,991	1,404	2,347	2,667	2,703	2,133	1,440	925	845	1,022	708	537	1,104	36,158
平成19年度	10,203	4,647	1,674	1,245	2,268	2,593	2,669	2,199	1,458	942	797	952	725	502	1,114	33,988
合計	71,009	29,225	10,293	7,820	14,190	16,270	16,018	11,854	7,751	5,162	5,136	5,467	4,116	2,990	5,630	212,931
比率	33.3%	13.7%	4.8%	3.7%	6.7%	7.6%	7.5%	5.6%	3.6%	2.4%	2.4%	2.6%	1.9%	1.4%	2.6%	100.0%

2 北部

(単位:人)

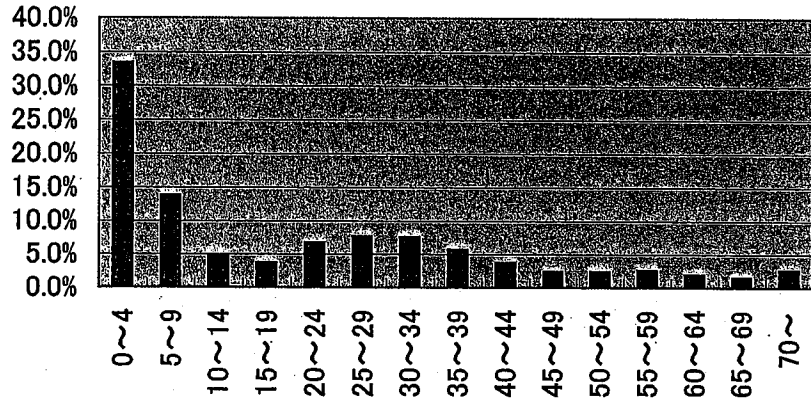
年齢	0~4	5~9	10~14	15~19	20~24	25~29	30~34	35~39	40~44	45~49	50~54	55~59	60~64	65~69	70~	合計
平成15年度	8,887	2,729	785	310	353	682	957	746	393	160	134	102	90	55	111	16,494
平成16年度	8,193	3,064	867	273	345	641	1,006	954	556	241	148	119	93	59	115	16,674
平成17年度	7,993	3,118	838	337	364	572	937	845	435	199	97	115	105	63	113	16,131
平成18年度	6,904	2,884	1,057	341	324	515	767	716	434	249	144	115	78	72	87	14,687
平成19年度	5,592	2,238	784	287	318	456	690	639	393	234	120	110	72	49	103	12,085
合計	37,569	14,033	4,331	1,548	1,704	2,866	4,357	3,900	2,211	1,083	643	561	438	298	529	76,071
比率	49.4%	18.4%	5.7%	2.0%	2.2%	3.8%	5.7%	5.1%	2.9%	1.4%	0.8%	0.7%	0.6%	0.4%	0.7%	100.0%

3 南西部

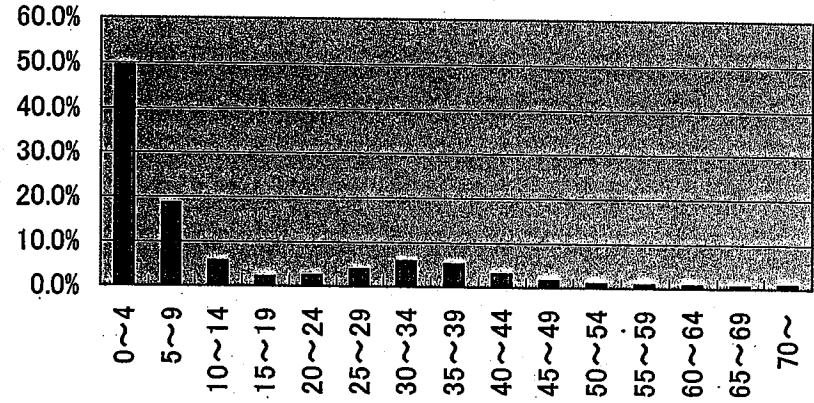
(単位:人)

年齢	0~4	5~9	10~14	15~19	20~24	25~29	30~34	35~39	40~44	45~49	50~54	55~59	60~64	65~69	70~	合計
平成15年度	5,452	1,448	495	235	313	513	667	419	163	114	94	83	98	61	73	10,228
平成16年度	5,111	1,950	571	207	341	561	732	516	224	154	123	106	105	77	134	10,912
平成17年度	5,043	2,072	584	276	348	551	742	503	275	127	97	115	101	57	114	11,005
平成18年度	4,140	1,809	602	245	309	446	626	481	258	134	107	101	80	77	163	9,578
平成19年度	3,828	1,863	506	242	299	404	544	480	290	144	102	107	106	81	143	9,139
合計	23,574	9,142	2,758	1,205	1,610	2,475	3,311	2,399	1,210	673	523	512	490	353	627	50,862
比率	46.3%	18.0%	5.4%	2.4%	3.2%	4.9%	6.5%	4.7%	2.4%	1.3%	1.0%	1.0%	1.0%	0.7%	1.2%	100.0%

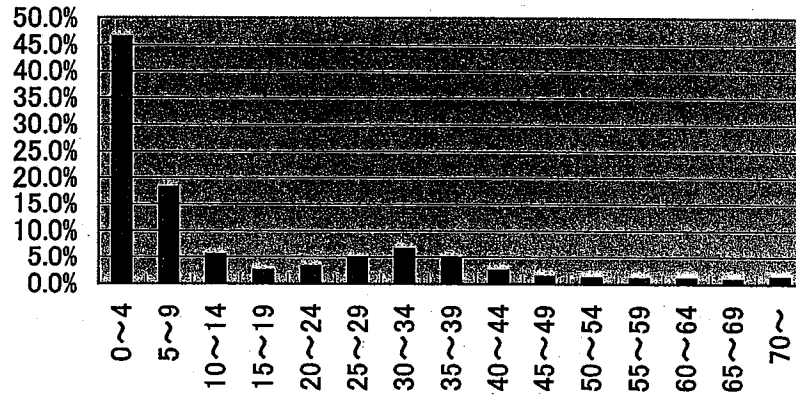
桜木町夜間急病センター



北部夜間急病センター



南西部夜間急病センター



小児救急拠点病院における受け入れ患者数の経年変化

(人、%)

病 院 名	13年度		14年度		15年度		16年度		17年度		18年度		19年度		20年度 (上半期)		19年度 (上半期)
	患者数	伸率	患者数	伸率	患者数	伸率	患者数	伸率	患者数	伸率	患者数	伸率	患者数	伸率	患者数	伸率	患者数
昭和大学 横浜市北部病院	-	-	1,961	-	2,132	8.72%	2,687	26.03%	3,235	20.39%	7,319	126.24%	5,129	-29.92%	1,979	-19.13%	2,447
独立行政法人 横浜労災病院	6,203	-	5,762	-7.11%	5,543	-3.80%	5,458	-1.53%	6,271	14.90%	7,519	19.90%	6,957	-7.47%	2,867	-17.71%	3,484
恩賜財団済生会 横浜市東部病院	-	-	-	-	-	-	-	-	-	-	-	-	6,124	-	3,087	24.23%	2,485
独立行政法人 国立横浜医療セン ター	-	-	-	-	-	-	-	-	2,698	-	3,329	23.39%	4,124	23.88%	1,390	-30.78%	2,008
横浜市立市民病院	3,688	-	4,629	25.52%	4,994	7.89%	3,605	-27.81%	4,839	34.23%	4,681	-3.27%	4,133	-11.71%	1,912	-7.18%	2,060
横浜市立 みなと赤十字病院	-	-	-	-	-	-	-	-	4,230	-	6,920	63.59%	5,694	-17.72%	2,094	-29.14%	2,955
恩賜財団済生会 横浜市南部病院	-	-	-	-	-	-	-	-	3,755	-	4,992	32.94%	5,910	18.39%	2,766	-0.36%	2,776
合 計	9,891 (4,946)	-	12,352 (4,117)	24.88%	12,669 (4,223)	2.57%	11,750 (3,917)	-7.25%	25,028 (4,171)	113.00%	34,760 (5,793)	38.88%	38,071 (5,439)	9.53%	16,095 (2,299)	-11.64%	18,215 (2,602)

※桜木町深夜帯廃止
基幹病院事業開始

- ・平成13年度開始 横浜労災病院・市立市民病院
- ・平成14年度開始 昭和大学横浜市北部病院
- ・平成17年度開始 国立病院機構 横浜医療センター・市立みなと赤十字病院・済生会横浜市南部病院
- ・平成19年度開始 済生会横浜市東部病院

小児救急拠点病院における受け入れ患者数の経年変化

病 院 名	受入日	13年度	14年度	15年度	16年度	17年度	18年度	19年度	19年度輪番・ 輪番日以外の 患者数の割合
(学) 昭和大学 横浜市北部病院	輪番日		365	384	611	887	1,278	1,070	20.86%
	実施回数		29	44	60	80	95	75	
	輪番日以外		1,596	1,748	2,076	2,348	6,041	4,059	79.14%
	日数		407	392	376	355	340	361	
	計		1,961	2,132	2,687	3,235	7,319	5,129	
(独) 労働者健康福祉機 構 横浜労災病院	輪番日	608	730	715	914	1,373	1,650	1,218	17.51%
	実施回数	35	47	55	64	85	92	80	
	輪番日以外	5,595	5,032	4,828	4,544	4,898	5,869	5,739	82.49%
	実施回数	401	389	381	372	350	343	356	
	計	6,203	5,762	5,543	5,458	6,271	7,519	6,957	
(社) 恩賜財団済生会 横浜市東部病院	輪番日							1,079	17.62%
	実施回数							63	
	輪番日以外							5,045	82.38%
	日数							373	
	計							6,124	
(独) 国立病院機構 横浜医療センター	輪番日					407	945	1,071	25.97%
	実施回数					63	106	81	
	輪番日以外					2,291	2,384	3,053	74.03%
	日数					372	329	355	
	計					2,698	3,329	4,124	
横浜市立市民病院	輪番日	468	570	548	482	740	1,029	862	20.86%
	実施回数	53	57	57	46	68	93	83	
	輪番日以外	3,220	4,059	4,446	3,123	4,099	3,652	3,271	79.14%
	日数	383	379	379	389	367	342	353	
	計	3,688	4,629	4,994	3,605	4,839	4,681	4,133	
横浜市立みなと赤 十字病院(16年度 までは港湾病院の 実績)	輪番日					1,125	1,861	1,353	23.76%
	実施回数					96	106	94	
	輪番日以外					3,105	5,059	4,341	76.24%
	日数					339	329	342	
	計					4,230	6,920	5,694	
(社) 恩賜財団済生会 横浜市南部病院	輪番日					1,609	1,865	1,887	31.93%
	実施回数					111	118	104	
	輪番日以外					2,146	3,127	4,023	68.07%
	日数					324	317	332	
	計					3,755	4,992	5,910	
計	輪番日	1,076	1,665	1,647	2,007	6,141	8,628	8,540	22.43%
	実施回数	88	133	156	170	503	610	580	
	輪番日以外	8,815	10,687	11,022	9,743	18,887	26,132	29,531	77.57%
	実施回数	784	1,175	1,152	1,137	2,107	2,000	2,472	
	計	9,891	12,352	12,669	11,750	25,028	34,760	38,071	

平成19年度 病院群輪番制実績 (対前年度比較)

1 夜間・休日患者数 (平成18年度と平成19年度の比較)

患者数 (人)	平成18年度						平成19年度						増△減					
	夜間		休日		計		夜間		休日		計		夜間		休日		計	
	年間患者数	1日当たり	年間患者数	1日当たり	年間患者数	1回当たり	年間患者数	1日当たり	年間患者数	1日当たり	年間患者数	1回当たり	年間患者数	増△減	増減率%	年間患者数	増減率%	年間患者数
内科	11,702	32.1	2,747	39.2	14,449	33.2	11,693	31.9	2,687	38.4	14,380	33.0	△ 9	△ 0.1%	△ 60	△ 2.2%	△ 69	△ 0.5%
小児科	12,265	33.6	2,785	39.8	15,050	34.6	10,174	27.8	3,055	43.6	13,229	30.3	△ 2,091	△ 17.0%	270	9.7%	△ 1,821	△ 12.1%
外科	6,033	16.5	2,047	29.2	8,080	18.6	6,641	18.1	2,075	29.6	8,716	20.0	608	10.1%	28	1.4%	636	7.9%
心疾患・その他	2,592	7.1	779	11.1	3,371	7.7	1,875	5.1	432	6.2	2,307	5.3	△ 717	△ 27.7%	△ 347	△ 44.5%	△ 1,064	△ 31.6%
合計	32,592	89.3	8,358	119.4	40,950	94.1	30,383	83.0	8,249	117.8	38,632	88.6	△ 2,209	△ 6.8%	△ 109	△ 1.3%	△ 2,318	△ 5.7%

2 準夜・深夜帯別患者数 (平成18年度、平成19年度実績比較)

患者数 (人)	平成18年度						平成19年度						増△減					
	準夜		深夜		計		準夜		深夜		計		準夜		深夜		計	
	年間患者数	1日当たり	年間患者数	1日当たり	年間患者数	1日当たり	年間患者数	1日当たり	年間患者数	1日当たり	年間患者数	1日当たり	年間患者数	増△減	増減率%	年間患者数	増減率%	年間患者数
内科	7,374	20.2	4,328	11.9	11,702	32.1	7,392	20.2	4,301	11.8	11,693	31.9	18	0.2%	△ 27	△ 0.6%	△ 9	△ 0.1%
小児科	8,291	22.7	3,974	10.9	12,265	33.6	6,914	18.9	3,260	8.9	10,174	27.8	△ 1,377	△ 16.6%	△ 714	△ 18.0%	△ 2,091	△ 17.0%
外科	4,350	11.9	1,683	4.6	6,033	16.5	4,776	13.0	1,865	5.1	6,641	18.1	426	9.8%	182	10.8%	608	10.1%
心疾患・その他	1,781	4.9	811	2.2	2,592	7.1	1,272	3.5	603	1.6	1,875	5.1	△ 509	△ 28.6%	△ 208	△ 25.6%	△ 717	△ 27.7%
合計	21,796	59.7	10,796	29.6	32,592	89.3	20,354	55.6	10,029	27.4	30,383	83.0	△ 1,442	△ 6.6%	△ 767	△ 7.1%	△ 2,209	△ 6.8%

平成20年度（上半期）病院群輪番制実績（対前年度（上半期）実績比較）

1 夜間・休日患者数（平成19年度上半期と平成20年度上半期の比較）

患者数 (人)	平成19年度上半期						平成20年度上半期						増△減					
	夜間		休日		計		夜間		休日		計		夜間		休日		計	
	患者数	1日当たり	患者数	1日当たり	患者数	1回当たり	患者数	1日当たり	患者数	1日当たり	患者数	1回当たり	増△減	増減率%	増△減	増減率%	増△減	増減率%
内科	5,791	31.6	1,235	36.3	7,026	32.4	5,302	29.0	897	27.2	6,199	28.6	△ 489	△ 8.4%	△ 338	△ 27.4%	△ 827	△ 11.8%
小児科	5,015	27.4	1,266	37.2	6,281	28.9	3,658	20.0	692	21.0	4,350	20.0	△ 1,357	△ 27.1%	△ 574	△ 45.3%	△ 1,931	△ 30.7%
外科	3,570	19.5	1,024	30.1	4,594	21.2	3,439	18.8	891	27.0	4,330	20.0	△ 131	△ 3.7%	△ 133	△ 13.0%	△ 264	△ 5.7%
心疾患・その他	975	5.3	241	7.1	1,216	5.6	924	5.0	164	5.0	1,088	5.0	△ 51	△ 5.2%	△ 77	△ 32.0%	△ 128	△ 10.5%
合計	15,351	83.9	3,766	110.8	19,117	88.1	13,323	72.8	2,644	80.1	15,967	73.6	△ 2,028	△ 13.2%	△ 1,122	△ 29.8%	△ 3,150	△ 16.5%

2 準夜・深夜帯別患者数（平成19年度上半期、平成20年度上半期実績比較）

患者数 (人)	平成19年度上半期						平成20年度上半期						増△減						
	準夜		深夜		計		準夜		深夜		計		準夜		深夜		計		
	患者数	1日当たり	患者数	1日当たり	患者数	1日当たり	患者数	1日当たり	患者数	1日当たり	患者数	1日当たり	患者数	1日当たり	増△減	増減率%	増△減	増減率%	増△減
内科	3,642	19.9	2,149	11.7	5,791	31.6	3,292	18.0	2,010	11.0	5,302	29.0	△ 350	△ 9.6%	△ 139	△ 6.5%	△ 489	△ 8.4%	
小児科	3,480	19.0	1,535	8.4	5,015	27.4	2,460	13.4	1,198	6.5	3,658	20.0	△ 1,020	△ 29.3%	△ 337	△ 22.0%	△ 1,357	△ 27.1%	
外科	2,590	14.2	980	5.4	3,570	19.5	2,491	13.6	948	5.2	3,439	18.8	△ 99	△ 3.8%	△ 32	△ 3.3%	△ 131	△ 3.7%	
心疾患・その他	667	3.6	308	1.7	975	5.3	631	3.4	293	1.6	924	5.0	△ 36	△ 5.4%	△ 15	△ 4.9%	△ 51	△ 5.2%	
合計	10,379	56.7	4,972	27.2	15,351	83.9	8,874	48.5	4,449	24.3	13,323	72.8	△ 1,505	△ 14.5%	△ 523	△ 10.5%	△ 2,028	△ 13.2%	

平成19年度 病院群輪番制実績

来院区別患者数

		救急医療センターから紹介	他の医療機関から紹介	救急情報センターから紹介	その他	計	構成比	入院率
総計	患者数	963	567	7,508	29,594	38,632	100.0%	/
	構成比	(2.5%)	(1.5%)	(19.4%)	(76.6%)	(100.0%)		
入院	患者数	229	284	878	4,122	5,513	14.3%	14.3%
	構成比	(4.2%)	(5.2%)	(15.9%)	(74.8%)	(100.0%)		
救急車	患者数	466	125	1,933	11,139	13,663	35.4%	/
	構成比	(3.4%)	(0.9%)	(14.1%)	(81.5%)	(100.0%)		
入院	患者数	139	98	516	2,504	3,257	8.4%	23.8%
	構成比	(4.3%)	(3.0%)	(15.8%)	(76.9%)	(100.0%)		
その他	患者数	497	442	5,575	18,455	24,969	64.6%	/
	構成比	(2.0%)	(1.8%)	(22.3%)	(73.9%)	(100.0%)		
入院	患者数	90	186	362	1,618	2,256	5.8%	9.0%
	構成比	(4.0%)	(8.2%)	(16.0%)	(71.7%)	(100.0%)		
夜間	患者数	853	458	5,658	23,414	30,383	78.6%	/
	構成比	(2.8%)	(1.5%)	(18.6%)	(77.1%)	(100.0%)		
入院	患者数	200	232	667	3,391	4,490	11.6%	14.8%
	構成比	(4.5%)	(5.2%)	(14.9%)	(75.5%)	(100.0%)		
救急車	患者数	454	112	1,640	8,844	11,050	28.6%	/
	構成比	(4.1%)	(1.0%)	(14.8%)	(80.0%)	(100.0%)		
入院	患者数	133	88	424	2,080	2,725	7.1%	24.7%
	構成比	(4.9%)	(3.2%)	(15.6%)	(76.3%)	(100.0%)		
その他	患者数	399	346	4,018	14,570	19,333	50.0%	/
	構成比	(2.1%)	(1.8%)	(20.8%)	(75.4%)	(100.0%)		
入院	患者数	67	144	243	1,311	1,765	4.6%	9.1%
	構成比	(3.8%)	(8.2%)	(13.8%)	(74.3%)	(100.0%)		
休日	患者数	110	109	1,850	6,180	8,249	21.4%	/
	構成比	(1.3%)	(1.3%)	(22.4%)	(74.9%)	(100.0%)		
入院	患者数	29	52	211	731	1,023	2.6%	12.4%
	構成比	(2.8%)	(5.1%)	(20.6%)	(71.5%)	(100.0%)		
救急車	患者数	12	13	293	2,295	2,613	6.8%	/
	構成比	(0.5%)	(0.5%)	(11.2%)	(87.8%)	(100.0%)		
入院	患者数	6	10	92	424	532	1.4%	20.4%
	構成比	(1.1%)	(1.9%)	(17.3%)	(79.7%)	(100.0%)		
その他	患者数	98	96	1,557	3,885	5,636	14.6%	/
	構成比	(1.7%)	(1.7%)	(27.6%)	(68.9%)	(100.0%)		
入院	患者数	23	42	119	307	491	1.3%	8.7%
	構成比	(4.7%)	(8.6%)	(24.2%)	(62.5%)	(100.0%)		

平成19年度 病院群輪番制実績

時間帯別患者数

<夜間>

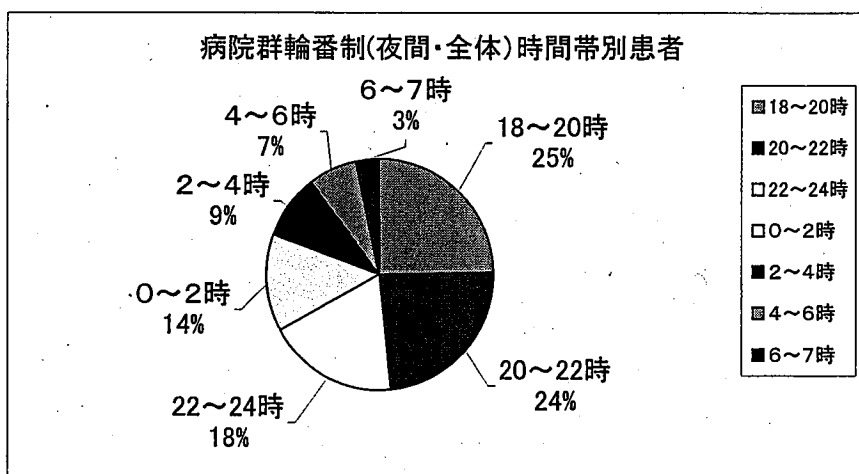
患者数	18~20時	20~22時	22~24時	0~2時	2~4時	4~6時	6~7時	合計	割合(%)
内科	2,660 (22.7%)	2,562 (21.9%)	2,170 (18.6%)	1,712 (14.6%)	1,178 (10.1%)	956 (8.2%)	455 (3.9%)	11,693 (100.0%)	38.5%
小児科	2,654 (26.1%)	2,560 (25.2%)	1,700 (16.7%)	1,447 (14.2%)	916 (9.0%)	617 (6.1%)	280 (2.8%)	10,174 (100.0%)	33.5%
外科	1,870 (28.2%)	1,695 (25.5%)	1,211 (18.2%)	804 (12.1%)	460 (6.9%)	412 (6.2%)	189 (2.8%)	6,641 (100.0%)	21.9%
心疾患 ・その他	483 (25.8%)	443 (23.6%)	346 (18.5%)	244 (13.0%)	172 (9.2%)	116 (6.2%)	71 (3.8%)	1,875 (100.0%)	6.2%
(人) 合計	7,667 (25.2%)	7,260 (23.9%)	5,427 (17.9%)	4,207 (13.8%)	2,726 (9.0%)	2,101 (6.9%)	995 (3.3%)	30,383 (100.0%)	100.0%

注：（）内は、診療科別時間帯患者数の構成比

<夜間：入院>

患者数	18~20時	20~22時	22~24時	0~2時	2~4時	4~6時	6~7時	合計	割合(%)	入院率(%)
内科	609 (27.6%)	496 (22.4%)	402 (18.2%)	292 (13.2%)	190 (8.6%)	139 (6.3%)	82 (3.7%)	2,210	49.2%	18.9%
小児科	240 (29.8%)	175 (21.7%)	149 (18.5%)	110 (13.7%)	61 (7.6%)	50 (6.2%)	20 (2.5%)	805	17.9%	7.9%
外科	246 (24.0%)	212 (20.6%)	174 (16.9%)	142 (13.8%)	101 (9.8%)	109 (10.6%)	43 (4.2%)	1,027	22.9%	15.5%
心疾患 ・その他	98 (21.9%)	91 (20.3%)	89 (19.9%)	56 (12.5%)	48 (10.7%)	42 (9.4%)	24 (5.4%)	448	10.0%	23.9%
(人) 合計	1,193 (26.6%)	974 (21.7%)	814 (18.1%)	600 (13.4%)	400 (8.9%)	340 (7.6%)	169 (3.8%)	4,490	100.0%	14.8%

注：（）内は、診療科別時間帯患者数の構成比



平成19年度 病院群輪番制実績

時間帯別患者数

<休日>

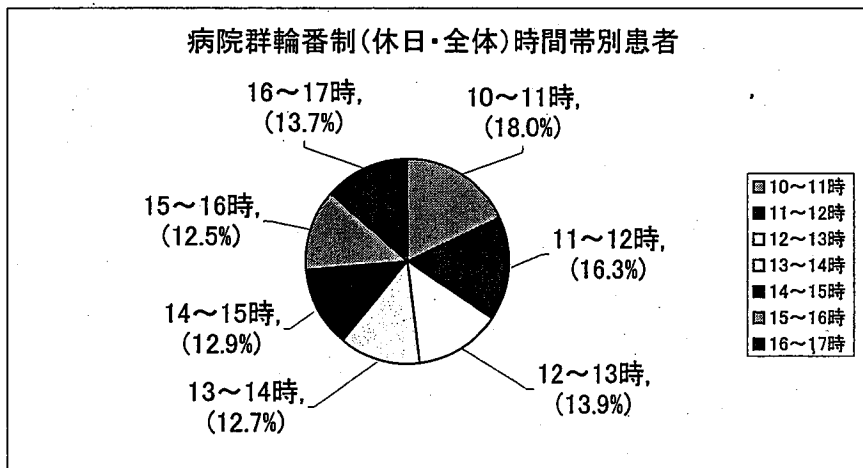
患者数	10~11時	11~12時	12~13時	13~14時	14~15時	15~16時	16~17時	合計	割合(%)	
(人)	内科	508 (18.9%)	443 (16.5%)	361 (13.4%)	366 (13.6%)	348 (13.0%)	299 (11.1%)	362 (13.5%)	2,687 (100.0%)	32.6%
	小児科	547 (17.9%)	517 (16.9%)	438 (14.3%)	350 (11.5%)	364 (11.9%)	390 (12.8%)	449 (14.7%)	3,055 (100.0%)	37.0%
	外科	357 (17.2%)	318 (15.3%)	288 (13.9%)	265 (12.8%)	294 (14.2%)	287 (13.8%)	266 (12.8%)	2,075 (100.0%)	25.2%
	心疾患・その他	75 (17.4%)	65 (15.0%)	58 (13.4%)	63 (14.6%)	58 (13.4%)	56 (13.0%)	57 (13.2%)	432 (100.0%)	5.2%
合計	1,487 (18.0%)	1,343 (16.3%)	1,145 (13.9%)	1,044 (12.7%)	1,064 (12.9%)	1,032 (12.5%)	1,134 (13.7%)	8,249 (100.0%)	100.0%	

注：()内は、診療科別時間帯患者数の構成比

<休日：入院>

患者数	10~11時	11~12時	12~13時	13~14時	14~15時	15~16時	16~17時	合計	割合(%)	入院率(%)	
(人)	内科	98 (20.5%)	69 (14.5%)	69 (14.5%)	73 (15.3%)	57 (11.9%)	50 (10.5%)	61 (12.8%)	477	46.6%	17.8%
	小児科	34 (14.8%)	45 (19.6%)	34 (14.8%)	31 (13.5%)	29 (12.6%)	29 (12.6%)	28 (12.2%)	230	22.5%	7.5%
	外科	40 (15.8%)	43 (17.0%)	45 (17.8%)	38 (15.0%)	30 (11.9%)	30 (11.9%)	27 (10.7%)	253	24.7%	12.2%
	心疾患・その他	15 (23.8%)	7 (11.1%)	9 (14.3%)	11 (17.5%)	5 (7.9%)	7 (11.1%)	9 (14.3%)	63	6.2%	14.6%
合計	187 (18.3%)	164 (16.0%)	157 (15.3%)	153 (15.0%)	121 (11.8%)	116 (11.3%)	125 (12.2%)	1,023	100.0%	12.4%	

注：()内は、診療科別時間帯患者数の構成比



【病院群輪番制事業】

横浜市では、一定の参加基準を満たした病院が持ち回りにより当番病院となることで、夜間及び休日の内科・外科、小児科、心疾患の二次救急医療（主として入院を必要とする患者に対する医療）体制を整備しています。

- (1) 内科・外科：市内3病院（毎夜間・休日昼間） ※休日（日曜日・祝日・年末年始）
- (2) 小児科：市内2病院（毎夜間・休日昼間）
- (3) 心疾患：市内1病院（毎夜間・休日昼間）

輪番病院は、（社）横浜市病院協会ホームページ（<http://www.yha-net.jp/>）で御覧いただけます。このほか、救急医療機関については、救急医療情報センター（045-201-1199）で御案内しています。

※比較的軽症の患者さんが、二次救急病院に集中しますと、待ち時間が長くなるほか、重症・重篤な患者さんへの治療に支障が生じることがあります。

※翌日まで待てるようであれば、できるだけ翌日に「かかりつけ」医師に受診するようにお願いします。

※「比較的軽症とは思いますが、心配なので医師の診断を受けたい」という場合には、夜間急病センターや休日急患診療所がありますので、御覧ください。（<http://www.city.yokohama.jp/me/kenkou/14248.html>）

【平成19年度 病院群輪番制参加病院実績一覧】※輪番日における受入患者数

（北部保健医療圏） 鶴見・神奈川・港北・緑・青葉・都筑

	当番回数			患者総数	参加診療科目				延科目数	1診療科当患者数
	内訳		内		外	小	心			
	夜間	休日								
横浜労災病院	85	61	24	2,595	○	○	○	○	207	12.5
菊名記念病院	78	75	3	2,032	○	○		○	177	11.5
昭和大学横浜市北部病院	75	54	21	1,920	○	○	○	○	173	11.1
済生会横浜市東部病院	63	46	17	2,159	○	○	○	○	171	12.6
昭和大学藤が丘病院	44	43	1	665			○		44	15.1
横浜新緑総合病院	36	36	0	541	○	○			72	7.5
高田中央病院	36	36	0	576	○	○			72	8.0
大口東総合病院	24	24	0	307			○		24	12.8
鴨居病院	23	22	1	547	○	○	○		69	7.9
長津田厚生総合病院	23	19	4	379	○	○	○		65	5.8
牧野記念病院	23	23	0	302	○	○	○		59	5.1
たちばな台病院	22	22	0	282	○	○			44	6.4
青葉さわい病院	21	0	21	170	○	○			42	4.0
横浜総合病院	12	12	0	226	○	○			24	9.4
佐々木病院	12	12	0	65	○	○			24	2.7
平和病院	12	12	0	63	○	○			24	2.6
山本記念病院	12	12	0	44	○	○			24	1.8
汐田総合病院	11	11	0	147	○	○			22	6.7
※国立病院機構横浜医療センター	1	0	1	5			○		1	5.0
北部保健医療圏 合計	613	520	93	13,025	-	-	-	-	1,338	9.7

(西部保健医療圏) 西・保土ヶ谷・旭・戸塚・泉・瀬谷

病院名	当番回数			患者 総数	参加診療科目				延科目数	1診療科当 患者数
	内訳		内		外	小	心			
	夜間	休日								
けいゆう病院	96	82	14	1,115	○	○	○	○	184	6.1
国立病院機構横浜医療センター	92	92	0	1,051			○	○	92	11.4
横浜市立市民病院	83	63	20	2,125	○	○	○	○	218	9.7
横浜旭中央総合病院	60	45	15	2,758	○	○	○	○	210	13.1
西横浜国際総合病院	42	30	12	579	○	○	○		108	5.4
国際親善総合病院	38	28	10	818	○	○	○	○	104	7.9
東戸塚記念病院	33	33	0	752	○	○		○	67	11.2
戸塚共立第2病院	25	13	12	477	○	○	○		50	9.5
聖隷横浜病院	25	25	0	426	○	○			50	8.5
戸塚共立第1病院	25	25	0	583	○	○	○		70	8.3
横浜船員保険病院	24	24	0	328	○	○	○		72	4.6
湘南泉病院	24	24	0	139	○	○			48	2.9
戸塚中央病院	21	21	0	44	○	○			42	1.0
横浜桐峰会病院	12	12	0	118	○	○			24	4.9
上白根病院	12	12	0	165	○	○			24	6.9
育生会横浜病院	12	12	0	87	○	○			24	3.6
医療生協戸塚病院	10	10	0	104	○	○			20	5.2
※昭和大学藤が丘病院	1	1	0	15			○		1	15.0
西部保健医療圏 合計	635	552	83	11,684	-	-	-	-	1,408	8.3

(南部保健医療圏) 中・南・港南・磯子・金沢・栄

病院名	当番回数			患者 総数	参加診療科目				延科目数	1診療科当 患者数
	内訳		内		外	小	心			
	夜間	休日								
済生会横浜市南部病院	104	73	31	3,635	○	○	○	○	289	12.6
横浜市立みなと赤十字病院	94	59	35	3,801	○	○	○	○	276	13.8
横浜南共済病院	69	66	3	1,524	○	○	○	○	209	7.3
横浜栄共済病院	43	41	2	982	○	○		○	123	7.6
社会保険横浜中央病院	36	35	1	1,381	○	○		○	86	16.1
神奈川県立汐見台病院	36	36	0	746	○	○	○		108	6.9
横浜市立大学附属病院	31	29	2	545	○	○			62	8.8
県立循環器呼吸器病センター	23	23	0	27				○	23	1.2
金沢文庫病院	19	19	0	292	○	○			38	7.7
佐藤病院	15	15	0	265	○	○			30	8.8
野村病院	12	12	0	175	○	○			24	7.3
本牧病院	12	12	0	132	○	○			24	5.5
横浜掖済会病院	12	12	0	108	○	○			24	4.5
磯子中央・脳神経外科病院	10	10	0	241	○	○			20	12.1
金沢病院	2	2	0	18	○	○			4	4.5
※国立病院機構横浜医療センター	2	2	0	24			○		2	12.0
※けいゆう病院	1	1	0	17			○		1	17.0
※昭和大学藤が丘病院	1	1	0	10			○		1	10.0
南部保健医療圏 合計	522	448	74	13,923	-	-	-	-	1,344	10.3
※は他の保健医療圏からの応援										
横浜市 合計	1,770	1,520	250	38,632	-	-	-	-	4,090	9.4