<< インフルエンザ >>

2026年9月7日 ～ 10月11日
[2026年 第37週 ～ 第41週]

【区別・週別報告定点当り】

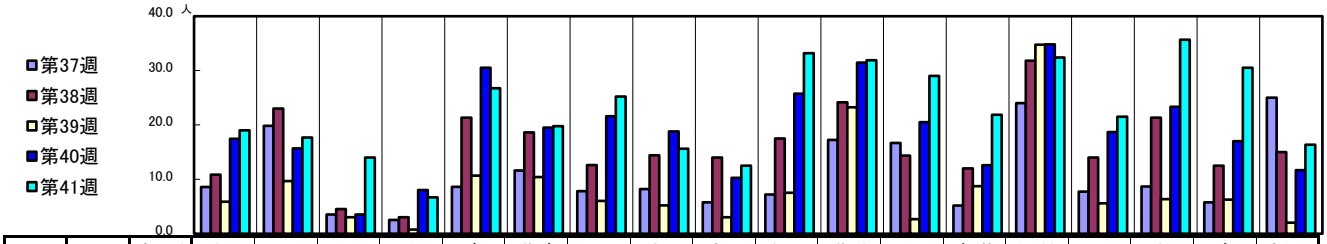

週 数		合 計	鶴見	神奈川	西	中	南	港南	保土ケ谷	旭	磯子	金沢	港北	緑	青葉	都筑	戸塚	栄	泉	瀬谷
	定点数	90	7	6	2	4	5	5	5	5	4	5	9	4	7	5	7	3	4	3
第37週	報告定点	89	7	6	2	4	5	5	5	5	4	5	9	3	7	5	7	3	4	3
	罹患数	975	60	119	7	10	43	58	39	41	23	36	155	50	36	120	54	26	23	75
	定点当り	10.96	8.57	19.83	3.50	2.50	8.60	11.60	7.80	8.20	5.75	7.20	17.22	16.67	5.14	24.00	7.71	8.67	5.75	25.00
第38週	報告定点	79	6	5	2	4	3	5	5	5	3	4	7	3	6	5	6	3	4	3
	罹患数	1291	65	115	9	12	64	93	63	72	42	70	169	43	72	159	84	64	50	45
	定点当り	16.34	10.83	23.00	4.50	3.00	21.33	18.60	12.60	14.40	14.00	17.50	24.14	14.33	12.00	31.80	14.00	21.33	12.50	15.00
第39週	報告定点	85	7	6	2	4	3	5	5	5	4	4	9	3	7	4	7	3	4	3
	罹患数	796	41	58	6	3	32	52	30	26	12	30	209	8	61	139	39	19	25	6
	定点当り	9.36	5.86	9.67	3.00	0.75	10.67	10.40	6.00	5.20	3.00	7.50	23.22	2.67	8.71	34.75	5.57	6.33	6.25	2.00
第40週	報告定点	84	7	6	2	4	4	4	5	5	4	4	9	2	7	5	6	3	4	3
	罹患数	1672	122	94	7	32	122	78	108	94	41	103	283	41	88	174	112	70	68	35
	定点当り	19.90	17.43	15.67	3.50	8.00	30.50	19.50	21.60	18.80	10.25	25.75	31.44	20.50	12.57	34.80	18.67	23.33	17.00	11.67
第41週	報告定点	83	7	6	1	3	4	4	5	5	4	5	9	2	7	5	6	3	4	3
	罹患数	1946	133	106	14	20	107	79	126	78	50	166	287	58	153	162	129	107	122	49
	定点当り	23.45	19.00	17.67	14.00	6.67	26.75	19.75	25.20	15.60	12.50	33.20	31.89	29.00	21.86	32.40	21.50	35.67	30.50	16.33

週 数		合 計	～5ヶ月	～11ヶ月	1歳	2歳	3歳	4歳	5歳	6歳	7歳	8歳	9歳	10～14歳	15～19歳	20～29歳	30～39歳	40～49歳	50～59歳	60～69歳	70～79歳	80歳以上
第37週	罹患数	975	3	23	40	34	53	67	79	64	83	52	42	181	53	31	35	60	34	15	17	9
	定点当り	10.96	0.03	0.26	0.45	0.38	0.60	0.75	0.89	0.72	0.93	0.58	0.47	2.03	0.60	0.35	0.39	0.67	0.38	0.17	0.19	0.10
第38週	罹患数	1291	5	12	44	45	65	67	67	87	88	100	76	288	75	47	45	80	55	19	17	9
	定点当り	16.34	0.06	0.15	0.56	0.57	0.82	0.85	0.85	1.10	1.11	1.27	0.96	3.65	0.95	0.59	0.57	1.01	0.70	0.24	0.22	0.11
第39週	罹患数	796	1	12	28	34	44	48	36	49	40	32	43	170	53	36	33	49	42	23	17	6
	定点当り	9.36	0.01	0.14	0.33	0.40	0.52	0.56	0.42	0.58	0.47	0.38	0.51	2.00	0.62	0.42	0.39	0.58	0.49	0.27	0.20	0.07
第40週	罹患数	1672	2	20	66	80	97	107	131	112	109	88	83	270	111	65	54	106	92	44	20	15
	定点当り	19.90	0.02	0.24	0.79	0.95	1.15	1.27	1.56	1.33	1.30	1.05	0.99	3.21	1.32	0.77	0.64	1.26	1.10	0.52	0.24	0.18
第41週	罹患数	1946	8	19	103	112	102	110	129	114	125	106	103	386	128	57	79	94	88	40	29	14
	定点当り	23.45	0.10	0.23	1.24	1.35	1.23	1.33	1.55	1.37	1.51	1.28	1.24	4.65	1.54	0.69	0.95	1.13	1.06	0.48	0.35	0.17

【年齢層別5週分集計】

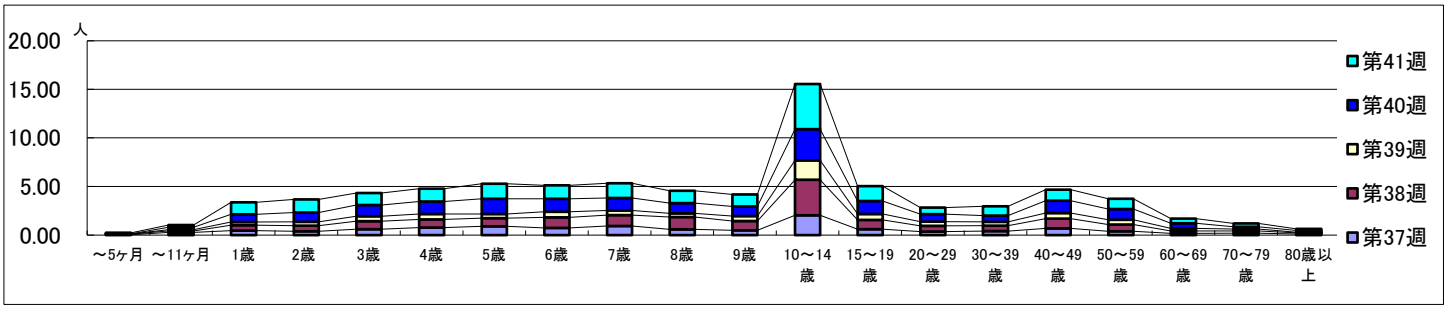

【定点当りの患者数】

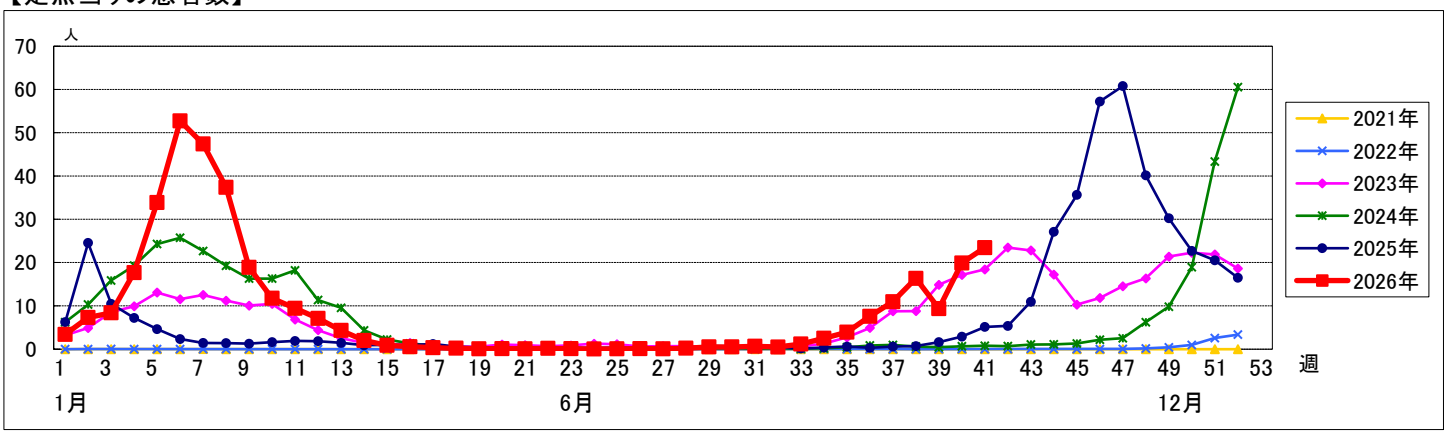

<< 新型コロナウイルス感染症(COVID-19) >>

2026年9月7日 ～ 10月11日
[2026年 第37週 ～ 第41週]

【区別・週別報告定点当り】

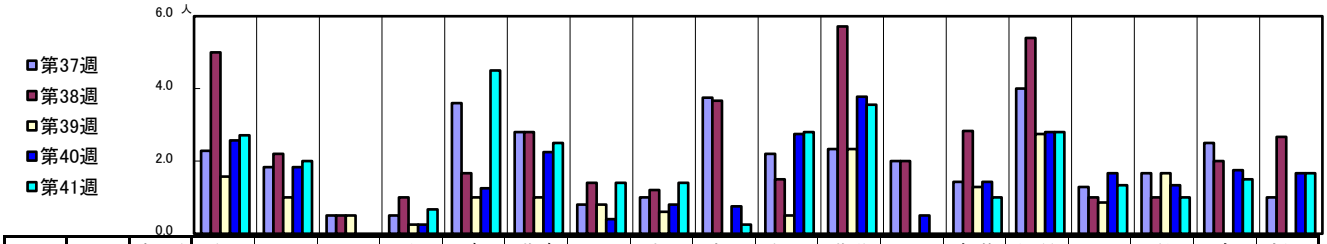

週 数		合 計	鶴見	神奈川	西	中	南	港南	保土ケ谷	旭	磯子	金沢	港北	緑	青葉	都筑	戸塚	栄	泉	瀬谷
	定点数	90	7	6	2	4	5	5	5	5	4	5	9	4	7	5	7	3	4	3
第37週	報告定点	89	7	6	2	4	5	5	5	5	4	5	9	3	7	5	7	3	4	3
	罹患数	181	16	11	1	2	18	14	4	5	15	11	21	6	10	20	9	5	10	3
	定点当り	2.03	2.29	1.83	0.50	0.50	3.60	2.80	0.80	1.00	3.75	2.20	2.33	2.00	1.43	4.00	1.29	1.67	2.50	1.00
第38週	報告定点	79	6	5	2	4	3	5	5	5	3	4	7	3	6	5	6	3	4	3
	罹患数	210	30	11	1	4	5	14	7	6	11	6	40	6	17	27	6	3	8	8
	定点当り	2.66	5.00	2.20	0.50	1.00	1.67	2.80	1.40	1.20	3.67	1.50	5.71	2.00	2.83	5.40	1.00	1.00	2.00	2.67
第39週	報告定点	85	7	6	2	4	3	5	5	5	4	4	9	3	7	4	7	3	4	3
	罹患数	88	11	6	1	1	3	5	4	3	0	2	21	0	9	11	6	5	0	0
	定点当り	1.04	1.57	1.00	0.50	0.25	1.00	1.00	0.80	0.60	0	0.50	2.33	0	1.29	2.75	0.86	1.67	0	0
第40週	報告定点	84	7	6	2	4	4	4	5	5	4	4	9	2	7	5	6	3	4	3
	罹患数	149	18	11	0	1	5	9	2	4	3	11	34	1	10	14	10	4	7	5
	定点当り	1.77	2.57	1.83	0	0.25	1.25	2.25	0.40	0.80	0.75	2.75	3.78	0.50	1.43	2.80	1.67	1.33	1.75	1.67
第41週	報告定点	83	7	6	1	3	4	4	5	5	4	5	9	2	7	5	6	3	4	3
	罹患数	165	19	12	0	2	18	10	7	7	1	14	32	0	7	14	8	3	6	5
	定点当り	1.99	2.71	2.00	0	0.67	4.50	2.50	1.40	1.40	0.25	2.80	3.56	0	1.00	2.80	1.33	1.00	1.50	1.67

週 数		合 計	～5ヶ月	～11ヶ月	1歳	2歳	3歳	4歳	5歳	6歳	7歳	8歳	9歳	10～14歳	15～19歳	20～29歳	30～39歳	40～49歳	50～59歳	60～69歳	70～79歳	80歳以上
第37週	罹患数	181	1	2	3	3	7	6	8	11	7	11	6	38	19	6	10	13	15	4	7	4
	定点当り	2.03	0.01	0.02	0.03	0.03	0.08	0.07	0.09	0.12	0.08	0.12	0.07	0.43	0.21	0.07	0.11	0.15	0.17	0.04	0.08	0.04
第38週	罹患数	210	2	1	7	7	10	5	11	6	4	7	4	55	27	17	5	10	11	10	8	3
	定点当り	2.66	0.03	0.01	0.09	0.09	0.13	0.06	0.14	0.08	0.05	0.09	0.05	0.70	0.34	0.22	0.06	0.13	0.14	0.13	0.10	0.04
第39週	罹患数	88	1		6				3	1	2	5		27	8	4	5	6	12	5	3	
	定点当り	1.04	0.01		0.07				0.04	0.01	0.02	0.06		0.32	0.09	0.05	0.06	0.07	0.14	0.06	0.04	
第40週	罹患数	149	1	6	9	5	4	4	2	2	3	5	4	26	18	14	8	7	12	12	3	4
	定点当り	1.77	0.01	0.07	0.11	0.06	0.05	0.05	0.02	0.02	0.04	0.06	0.05	0.31	0.21	0.17	0.10	0.08	0.14	0.14	0.04	0.05
第41週	罹患数	165	1	3	3	3	7	1	6	1	8	6	6	40	15	9	9	7	10	13	6	11
	定点当り	1.99	0.01	0.04	0.04	0.04	0.08	0.01	0.07	0.01	0.10	0.07	0.07	0.48	0.18	0.11	0.11	0.08	0.12	0.16	0.07	0.13

【年齢層別5週分集計】

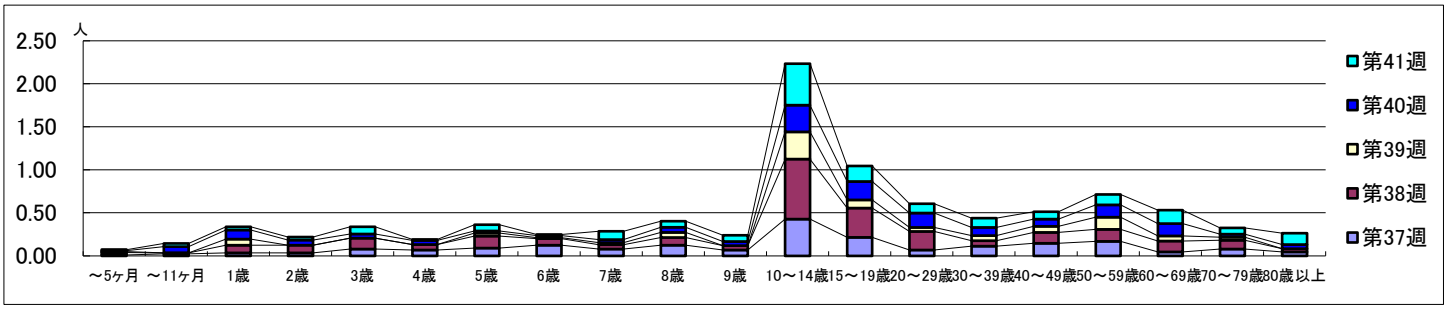

【定点当りの患者数】

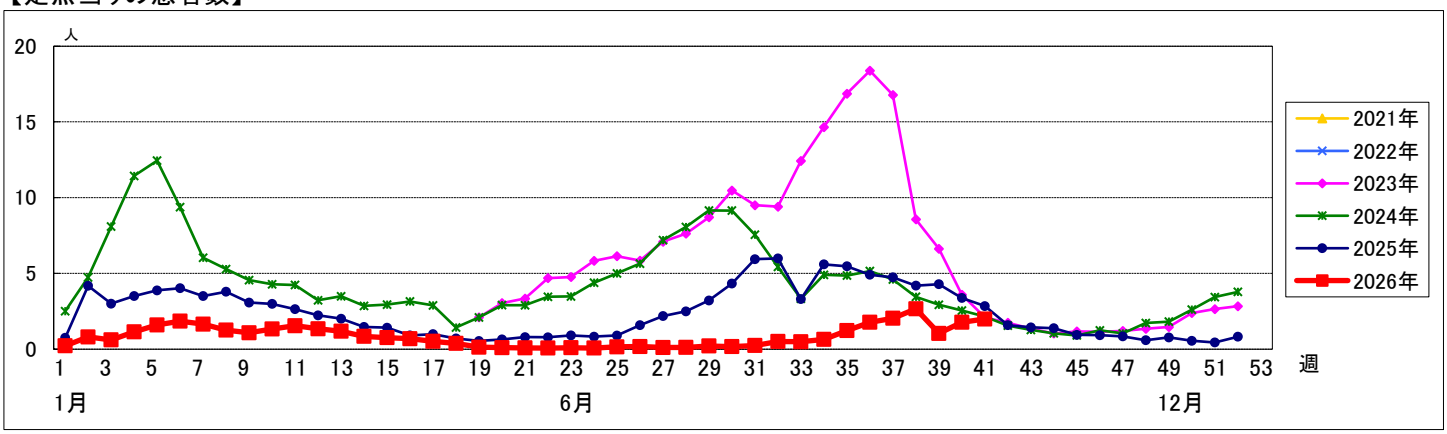

<< 急性呼吸器感染症(ARI) >>

2026年9月7日 ～ 10月11日
[2026年 第37週 ～ 第41週]

【区別・週別報告定点当り】

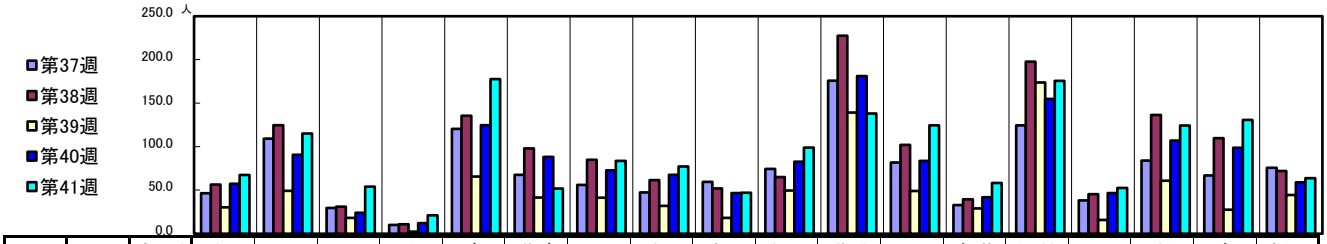

週 数		合 計	鶴見	神奈川	西	中	南	港南	保土ケ谷	旭	磯子	金沢	港北	緑	青葉	都筑	戸塚	栄	泉	瀬谷
	定点数	90	7	6	2	4	5	5	5	5	4	5	9	4	7	5	7	3	4	3
第37週	報告定点	87	7	6	2	3	5	5	5	5	4	5	9	3	7	5	6	3	4	3
	罹患数	6789	325	655	59	30	602	338	280	237	238	372	1582	245	229	622	229	252	267	227
	定点当り	78.03	46.43	109.17	29.50	10.00	120.40	67.60	56.00	47.40	59.50	74.40	175.78	81.67	32.71	124.40	38.17	84.00	66.75	75.67
第38週	報告定点	83	7	6	2	4	5	5	5	5	4	4	7	3	5	5	6	3	4	3
	罹患数	8033	395	748	62	43	677	490	424	307	208	260	1592	306	197	988	272	409	439	216
	定点当り	96.78	56.43	124.67	31.00	10.75	135.40	98.00	84.80	61.40	52.00	65.00	227.43	102.00	39.40	197.60	45.33	136.33	109.75	72.00
第39週	報告定点	85	7	6	2	4	4	5	5	5	4	4	9	3	7	4	6	3	4	3
	罹患数	4471	212	295	36	9	262	207	206	159	72	198	1252	147	202	695	94	182	110	133
	定点当り	52.60	30.29	49.17	18.00	2.25	65.50	41.40	41.20	31.80	18.00	49.50	139.11	49.00	28.86	173.75	15.67	60.67	27.50	44.33
第40週	報告定点	86	7	6	2	4	5	4	5	5	4	5	9	2	7	5	6	3	4	3
	罹患数	7354	401	543	48	48	623	353	364	338	186	413	1630	167	293	774	280	321	395	177
	定点当り	85.51	57.29	90.50	24.00	12.00	124.60	88.25	72.80	67.60	46.50	82.60	181.11	83.50	41.86	154.80	46.67	107.00	98.75	59.00
第41週	報告定点	79	7	6	1	2	3	3	5	5	4	5	8	2	7	5	6	3	4	3
	罹患数	7472	472	690	54	42	533	155	418	386	188	494	1104	249	407	878	315	373	523	191
	定点当り	94.58	67.43	115.00	54.00	21.00	177.67	51.67	83.60	77.20	47.00	98.80	138.00	124.50	58.14	175.60	52.50	124.33	130.75	63.67

週 数		合 計	0歳	1～4歳	5～9歳	10～14歳	15～19歳	20～29歳	30～39歳	40～49歳	50～59歳	60～69歳	70～79歳	80歳以上
第37週	罹患数	6789	404	2857	1789	671	201	107	181	183	161	94	90	51
	定点当り	78.03	4.64	32.84	20.56	7.71	2.31	1.23	2.08	2.10	1.85	1.08	1.03	0.59
第38週	罹患数	8033	471	3021	2180	1009	289	179	186	234	179	113	104	68
	定点当り	96.78	5.67	36.40	26.27	12.16	3.48	2.16	2.24	2.82	2.16	1.36	1.25	0.82
第39週	罹患数	4471	270	1608	1145	598	189	102	110	118	137	98	52	44
	定点当り	52.60	3.18	18.92	13.47	7.04	2.22	1.20	1.29	1.39	1.61	1.15	0.61	0.52
第40週	罹患数	7354	382	2647	1832	1028	356	183	193	221	217	141	92	62
	定点当り	85.51	4.44	30.78	21.30	11.95	4.14	2.13	2.24	2.57	2.52	1.64	1.07	0.72
第41週	罹患数	7472	343	2693	1920	1047	347	173	204	230	230	125	90	70
	定点当り	94.58	4.34	34.09	24.30	13.25	4.39	2.19	2.58	2.91	2.91	1.58	1.14	0.89

【年齢層別5週分集計】

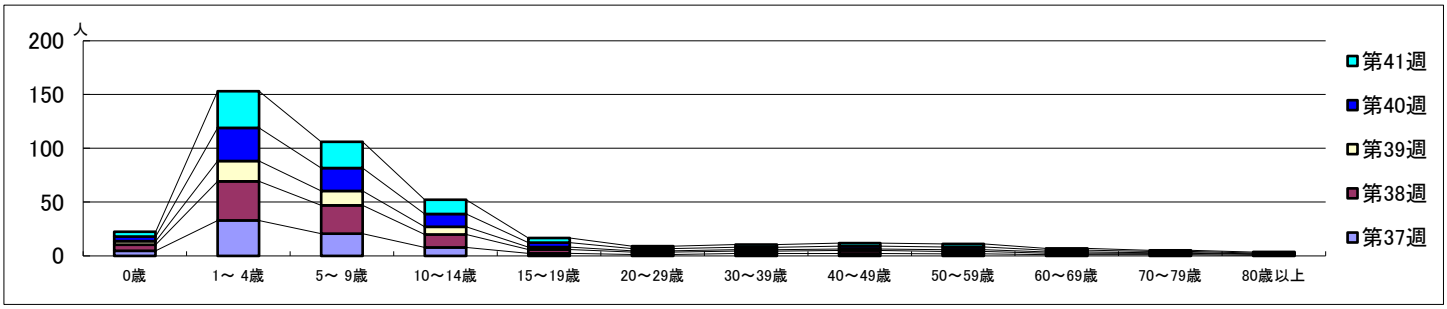

【定点当りの患者数】

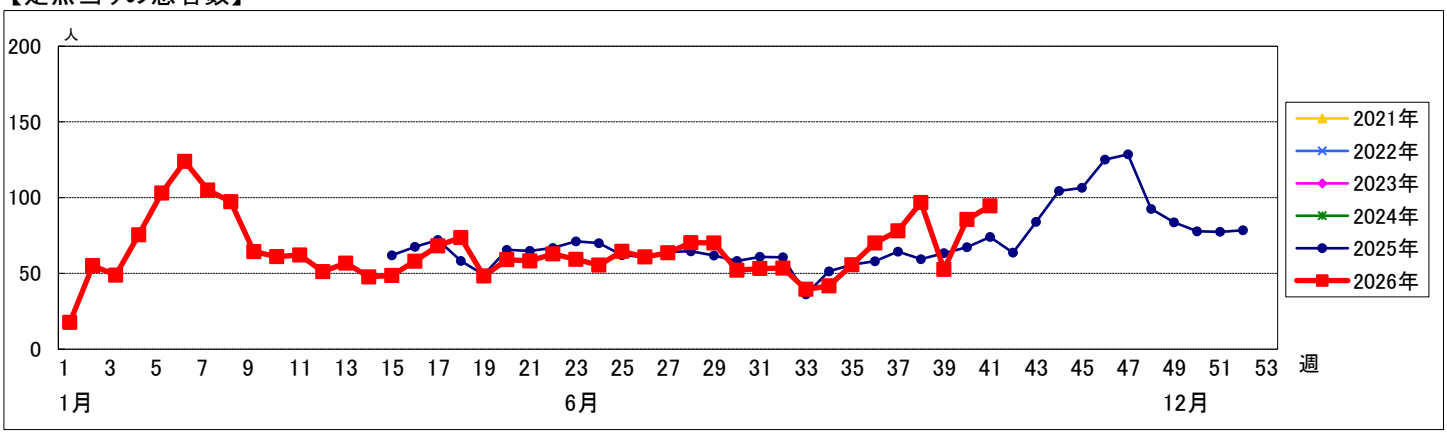

＜＜ RSウイルス感染症 ＞＞

2026年9月7日 ～ 10月11日
［2026年 第37週 ～ 第41週］

【区別・週別報告定点当り】

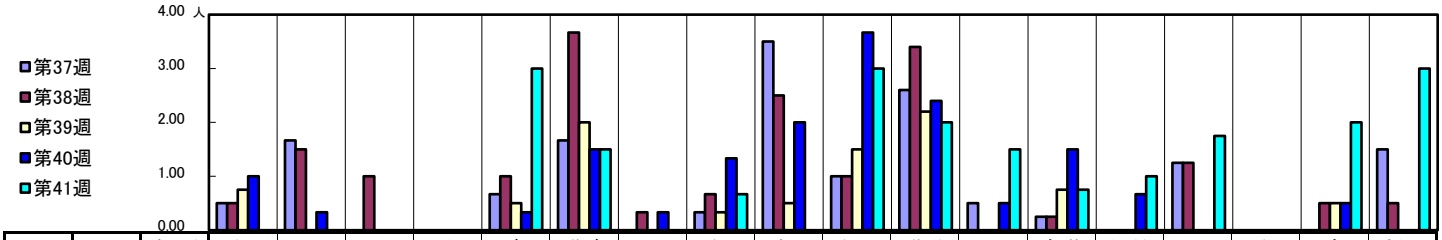

週 数		合 計	鶴見	神奈川	西	中	南	港南	保土ケ谷	旭	磯子	金沢	港北	緑	青葉	都筑	戸塚	栄	泉	瀬谷
	定点数	51	4	3	1	2	3	3	3	3	2	3	5	2	4	3	4	2	2	2
第37週	報告定点	51	4	3	1	2	3	3	3	3	2	3	5	2	4	3	4	2	2	2
	罹患数	48	2	5	0	0	2	5	0	1	7	3	13	1	1	0	5	0	0	3
	定点当り	0.94	0.50	1.67	0	0	0.67	1.67	0	0.33	3.50	1.00	2.60	0.50	0.25	0	1.25	0	0	1.50
第38週	報告定点	49	4	2	1	2	3	3	3	3	2	2	5	2	4	3	4	2	2	2
	罹患数	55	2	3	1	0	3	11	1	2	5	2	17	0	1	0	5	0	1	1
	定点当り	1.12	0.50	1.50	1.00	0	1.00	3.67	0.33	0.67	2.50	1.00	3.40	0	0.25	0	1.25	0	0.50	0.50
第39週	報告定点	49	4	3	1	2	2	3	3	3	2	2	5	2	4	3	4	2	2	2
	罹患数	30	3	0	0	0	1	6	0	1	1	3	11	0	3	0	0	0	1	0
	定点当り	0.61	0.75	0	0	0	0.50	2.00	0	0.33	0.50	1.50	2.20	0	0.75	0	0	0	0.50	0
第40週	報告定点	50	4	3	1	2	3	2	3	3	2	3	5	2	4	3	4	2	2	2
	罹患数	51	4	1	0	0	1	3	1	4	4	11	12	1	6	2	0	0	1	0
	定点当り	1.02	1.00	0.33	0	0	0.33	1.50	0.33	1.33	2.00	3.67	2.40	0.50	1.50	0.67	0	0	0.50	0
第41週	報告定点	50	4	3	1	2	3	2	3	3	2	3	5	2	4	3	4	2	2	2
	罹患数	59	0	0	0	0	9	3	0	2	0	9	10	3	3	3	7	0	4	6
	定点当り	1.18	0	0	0	0	3.00	1.50	0	0.67	0	3.00	2.00	1.50	0.75	1.00	1.75	0	2.00	3.00

週 数		合 計	～5ヶ月	～11ヶ月	1歳	2歳	3歳	4歳	5歳	6歳	7歳	8歳	9歳	10～14歳	15～19歳	20歳以上
第37週	罹患数	48	6	8	18	13	1	1	1							
	定点当り	0.94	0.12	0.16	0.35	0.25	0.02	0.02	0.02							
第38週	罹患数	55	2	13	23	8	5	1	2					1		
	定点当り	1.12	0.04	0.27	0.47	0.16	0.10	0.02	0.04					0.02		
第39週	罹患数	30	2	8	17	3										
	定点当り	0.61	0.04	0.16	0.35	0.06										
第40週	罹患数	51	11	13	14	3	4	2	1				1	2		
	定点当り	1.02	0.22	0.26	0.28	0.06	0.08	0.04	0.02				0.02	0.04		
第41週	罹患数	59	8	12	28	6	2	2		1						
	定点当り	1.18	0.16	0.24	0.56	0.12	0.04	0.04		0.02						

【年齢層別5週分集計】

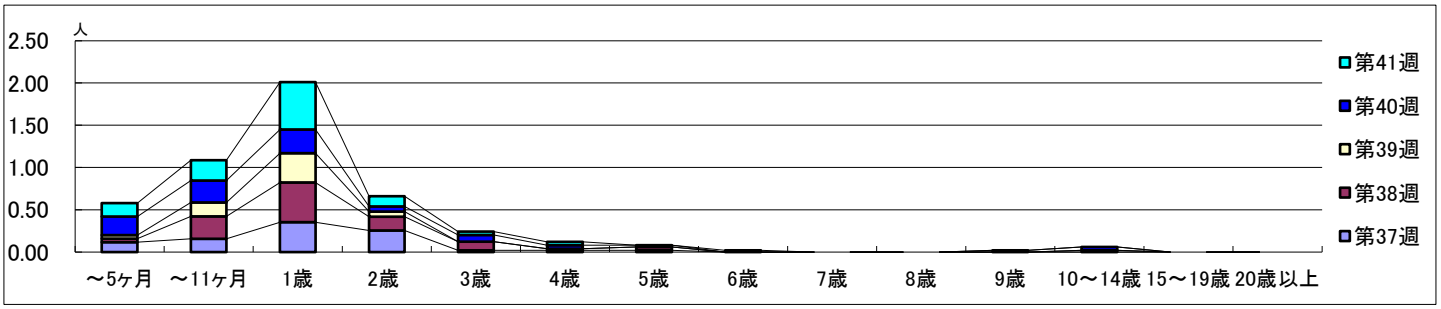

【定点当りの患者数】

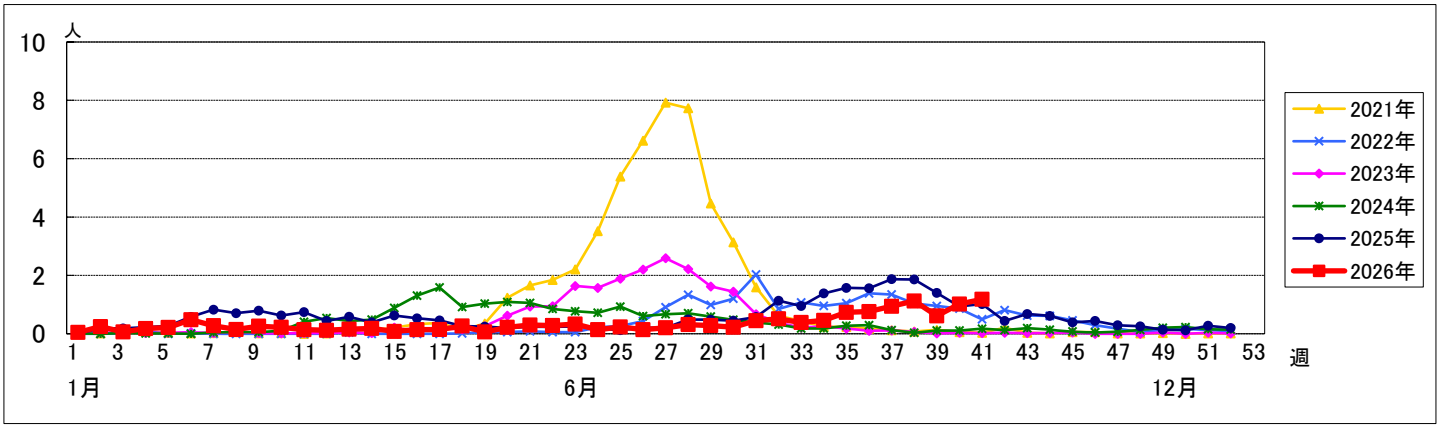

<< 咽頭結膜熱 >>

2026年9月7日 ～ 10月11日
[2026年 第37週 ～ 第41週]

【区別・週別報告定点当り】

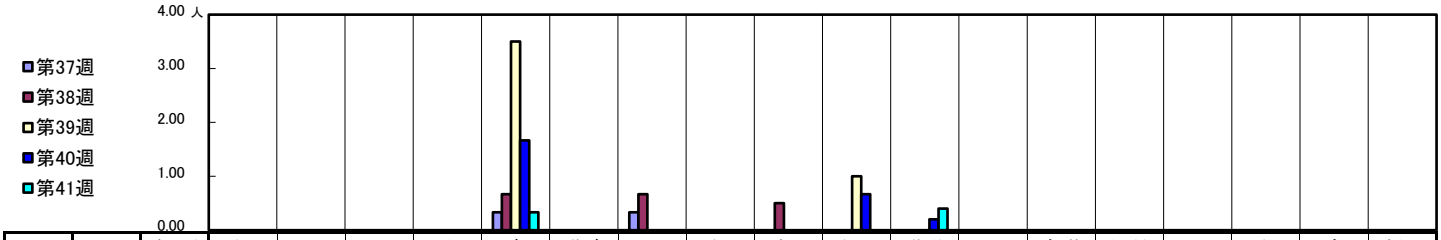

週 数		合 計	鶴見	神奈川	西	中	南	港南	保土ケ谷	旭	磯子	金沢	港北	緑	青葉	都筑	戸塚	栄	泉	瀬谷
	定点数	51	4	3	1	2	3	3	3	3	2	3	5	2	4	3	4	2	2	2
第37週	報告定点	51	4	3	1	2	3	3	3	3	2	3	5	2	4	3	4	2	2	2
	罹患数	2	0	0	0	0	1	0	1	0	0	0	0	0	0	0	0	0	0	0
	定点当り	0.04	0	0	0	0	0.33	0	0.33	0	0	0	0	0	0	0	0	0	0	0
第38週	報告定点	49	4	2	1	2	3	3	3	3	2	2	5	2	4	3	4	2	2	2
	罹患数	5	0	0	0	0	2	0	2	0	1	0	0	0	0	0	0	0	0	0
	定点当り	0.10	0	0	0	0	0.67	0	0.67	0	0.50	0	0	0	0	0	0	0	0	0
第39週	報告定点	49	4	3	1	2	2	3	3	3	2	2	5	2	4	3	4	2	2	2
	罹患数	9	0	0	0	0	7	0	0	0	0	2	0	0	0	0	0	0	0	0
	定点当り	0.18	0	0	0	0	3.50	0	0	0	0	1.00	0	0	0	0	0	0	0	0
第40週	報告定点	50	4	3	1	2	3	2	3	3	2	3	5	2	4	3	4	2	2	2
	罹患数	8	0	0	0	0	5	0	0	0	0	2	1	0	0	0	0	0	0	0
	定点当り	0.16	0	0	0	0	1.67	0	0	0	0	0.67	0.20	0	0	0	0	0	0	0
第41週	報告定点	50	4	3	1	2	3	2	3	3	2	3	5	2	4	3	4	2	2	2
	罹患数	3	0	0	0	0	1	0	0	0	0	0	2	0	0	0	0	0	0	0
	定点当り	0.06	0	0	0	0	0.33	0	0	0	0	0	0.40	0	0	0	0	0	0	0

週 数		合 計	～5ヶ月	～11ヶ月	1歳	2歳	3歳	4歳	5歳	6歳	7歳	8歳	9歳	10～14歳	15～19歳	20歳以上
第37週	罹患数	2			1	1										
	定点当り	0.04			0.02	0.02										
第38週	罹患数	5			1	2	1				1					
	定点当り	0.10			0.02	0.04	0.02				0.02					
第39週	罹患数	9			3	5	1									
	定点当り	0.18			0.06	0.10	0.02									
第40週	罹患数	8		1	2			2		1		1				1
	定点当り	0.16		0.02	0.04			0.04		0.02		0.02				0.02
第41週	罹患数	3			1	2										
	定点当り	0.06			0.02	0.04										

【年齢層別5週分集計】

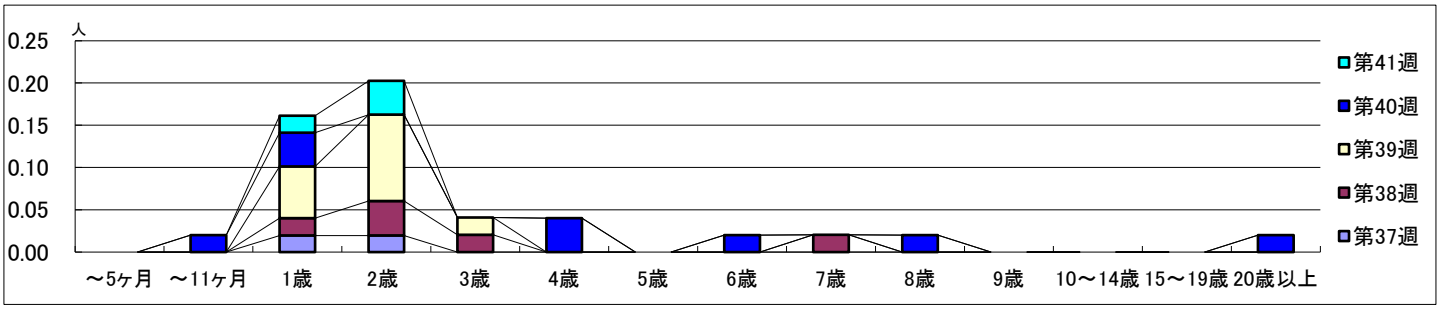

【定点当りの患者数】

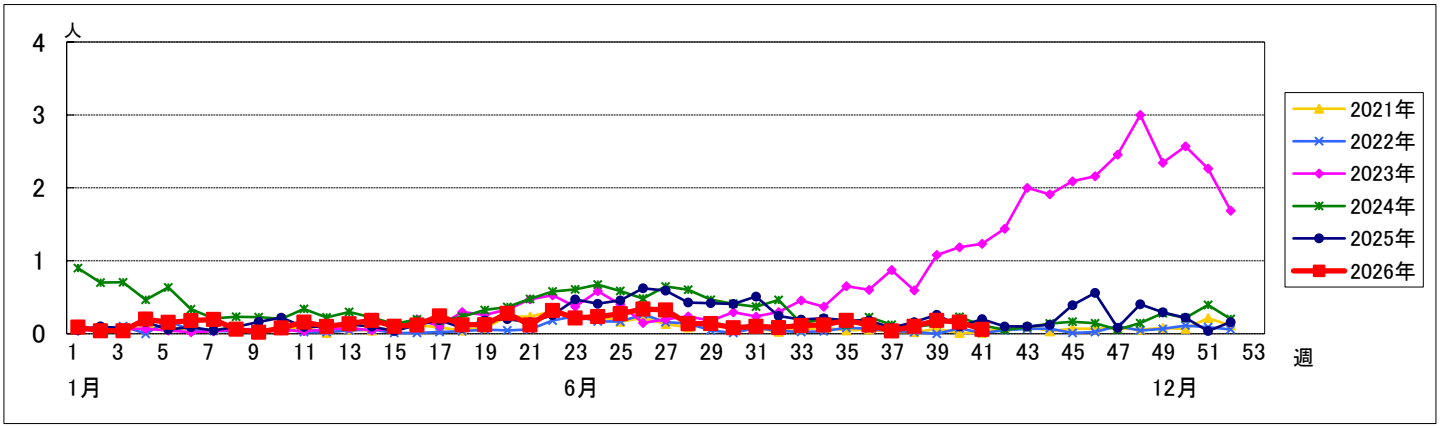

<< A群溶血性レンサ球菌咽頭炎 >>

2026年9月7日 ～ 10月11日
[2026年 第37週 ～ 第41週]

【区別・週別報告定点当り】

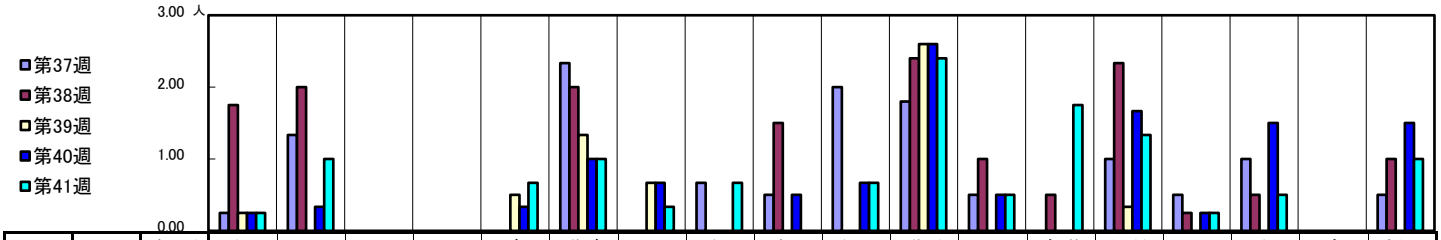

週 数		合 計	鶴見	神奈川	西	中	南	港南	保土ケ谷	旭	磯子	金沢	港北	緑	青葉	都筑	戸塚	栄	泉	瀬谷
	定点数	51	4	3	1	2	3	3	3	3	2	3	5	2	4	3	4	2	2	2
第37週	報告定点	51	4	3	1	2	3	3	3	3	2	3	5	2	4	3	4	2	2	2
	罹患数	39	1	4	0	0	0	7	0	2	1	6	9	1	0	3	2	2	0	1
	定点当り	0.76	0.25	1.33	0	0	0	2.33	0	0.67	0.50	2.00	1.80	0.50	0	1.00	0.50	1.00	0	0.50
第38週	報告定点	49	4	2	1	2	3	3	3	3	2	2	5	2	4	3	4	2	2	2
	罹患数	47	7	4	0	0	0	6	0	0	3	0	12	2	2	7	1	1	0	2
	定点当り	0.96	1.75	2.00	0	0	0	2.00	0	0	1.50	0	2.40	1.00	0.50	2.33	0.25	0.50	0	1.00
第39週	報告定点	49	4	3	1	2	2	3	3	3	2	2	5	2	4	3	4	2	2	2
	罹患数	22	1	0	0	0	1	4	2	0	0	0	13	0	0	1	0	0	0	0
	定点当り	0.45	0.25	0	0	0	0.50	1.33	0.67	0	0	0	2.60	0	0	0.33	0	0	0	0
第40週	報告定点	50	4	3	1	2	3	2	3	3	2	3	5	2	4	3	4	2	2	2
	罹患数	36	1	1	0	0	1	2	2	0	1	2	13	1	0	5	1	3	0	3
	定点当り	0.72	0.25	0.33	0	0	0.33	1.00	0.67	0	0.50	0.67	2.60	0.50	0	1.67	0.25	1.50	0	1.50
第41週	報告定点	50	4	3	1	2	3	2	3	3	2	3	5	2	4	3	4	2	2	2
	罹患数	41	1	3	0	0	2	2	1	2	0	2	12	1	7	4	1	1	0	2
	定点当り	0.82	0.25	1.00	0	0	0.67	1.00	0.33	0.67	0	0.67	2.40	0.50	1.75	1.33	0.25	0.50	0	1.00

週 数		合 計	～5ヶ月	～11ヶ月	1歳	2歳	3歳	4歳	5歳	6歳	7歳	8歳	9歳	10～14歳	15～19歳	20歳以上
第37週	罹患数	39			2	4	3	6	2	4	7	1	4	4		2
	定点当り	0.76			0.04	0.08	0.06	0.12	0.04	0.08	0.14	0.02	0.08	0.08		0.04
第38週	罹患数	47			1	2	7	4	6	3	8	6	2	6	1	1
	定点当り	0.96			0.02	0.04	0.14	0.08	0.12	0.06	0.16	0.12	0.04	0.12	0.02	0.02
第39週	罹患数	22			1	2	3		1	4	2	2	1	6		
	定点当り	0.45			0.02	0.04	0.06		0.02	0.08	0.04	0.04	0.02	0.12		
第40週	罹患数	36				2	1	3	8	3	9	1	5	3		1
	定点当り	0.72				0.04	0.02	0.06	0.16	0.06	0.18	0.02	0.10	0.06		0.02
第41週	罹患数	41				3	5	2	5	7	1	5	2	11		
	定点当り	0.82				0.06	0.10	0.04	0.10	0.14	0.02	0.10	0.04	0.22		

【年齢層別5週分集計】

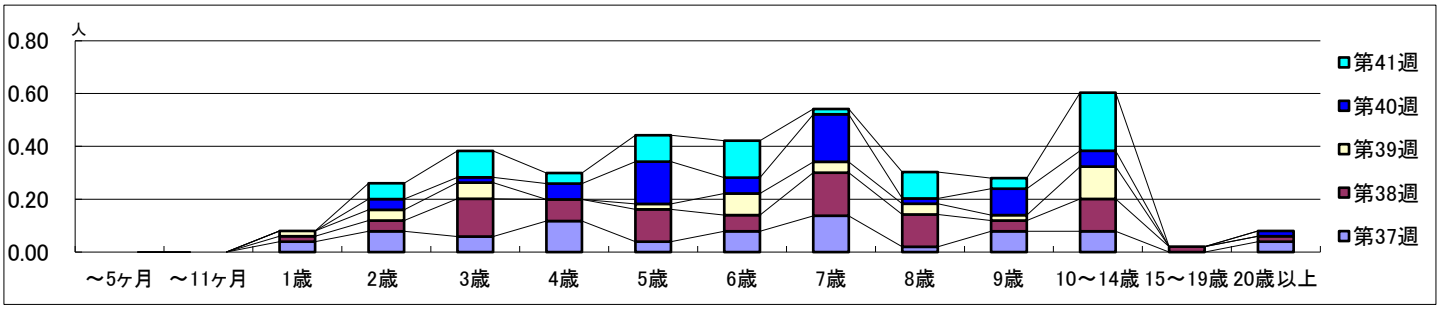

【定点当りの患者数】

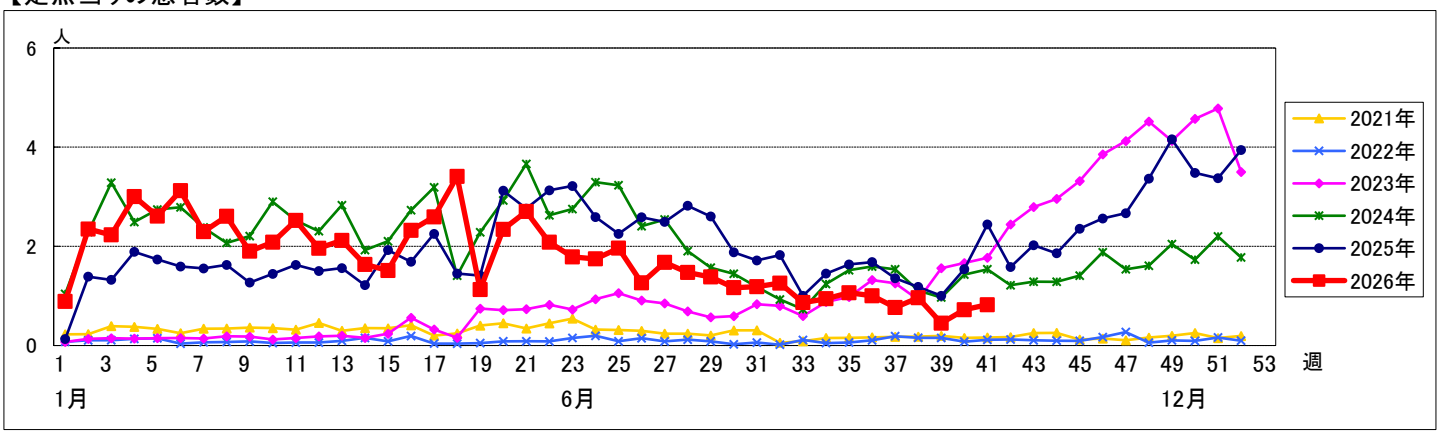

<< 感染性胃腸炎 >>

2026年9月7日 ～ 10月11日
[2026年 第37週 ～ 第41週]

【区別・週別報告定点当り】

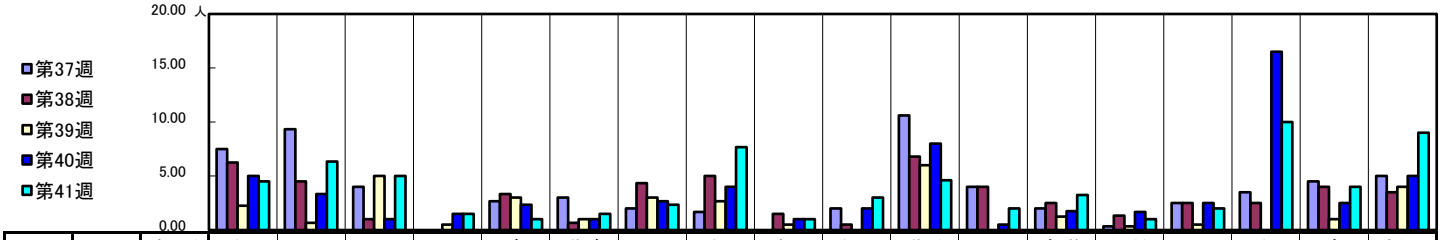

週 数		合 計	鶴見	神奈川	西	中	南	港南	保土ケ谷	旭	磯子	金沢	港北	緑	青葉	都筑	戸塚	栄	泉	瀬谷
	定点数	51	4	3	1	2	3	3	3	3	2	3	5	2	4	3	4	2	2	2
第37週	報告定点	51	4	3	1	2	3	3	3	3	2	3	5	2	4	3	4	2	2	2
	罹患数	202	30	28	4	0	8	9	6	5	0	6	53	8	8	1	10	7	9	10
	定点当り	3.96	7.50	9.33	4.00	0	2.67	3.00	2.00	1.67	0	2.00	10.60	4.00	2.00	0.33	2.50	3.50	4.50	5.00
第38週	報告定点	49	4	2	1	2	3	3	3	3	2	2	5	2	4	3	4	2	2	2
	罹患数	165	25	9	1	0	10	2	13	15	3	1	34	8	10	4	10	5	8	7
	定点当り	3.37	6.25	4.50	1.00	0	3.33	0.67	4.33	5.00	1.50	0.50	6.80	4.00	2.50	1.33	2.50	2.50	4.00	3.50
第39週	報告定点	49	4	3	1	2	2	3	3	3	2	2	5	2	4	3	4	2	2	2
	罹患数	92	9	2	5	1	6	3	9	8	1	0	30	0	5	1	2	0	2	8
	定点当り	1.88	2.25	0.67	5.00	0.50	3.00	1.00	3.00	2.67	0.50	0	6.00	0	1.25	0.33	0.50	0	1.00	4.00
第40週	報告定点	50	4	3	1	2	3	2	3	3	2	3	5	2	4	3	4	2	2	2
	罹患数	182	20	10	1	3	7	2	8	12	2	6	40	1	7	5	10	33	5	10
	定点当り	3.64	5.00	3.33	1.00	1.50	2.33	1.00	2.67	4.00	1.00	2.00	8.00	0.50	1.75	1.67	2.50	16.50	2.50	5.00
第41週	報告定点	50	4	3	1	2	3	2	3	3	2	3	5	2	4	3	4	2	2	2
	罹患数	189	18	19	5	3	3	3	7	23	2	9	23	4	13	3	8	20	8	18
	定点当り	3.78	4.50	6.33	5.00	1.50	1.00	1.50	2.33	7.67	1.00	3.00	4.60	2.00	3.25	1.00	2.00	10.00	4.00	9.00

週 数		合 計	～5ヶ月	～11ヶ月	1歳	2歳	3歳	4歳	5歳	6歳	7歳	8歳	9歳	10～14歳	15～19歳	20歳以上
第37週	罹患数	202	1	19	33	13	18	10	14	19	10	7	4	31	9	14
	定点当り	3.96	0.02	0.37	0.65	0.25	0.35	0.20	0.27	0.37	0.20	0.14	0.08	0.61	0.18	0.27
第38週	罹患数	165	3	7	28	14	19	14	5	9	9	14	6	22	3	12
	定点当り	3.37	0.06	0.14	0.57	0.29	0.39	0.29	0.10	0.18	0.18	0.29	0.12	0.45	0.06	0.24
第39週	罹患数	92		11	8	7	9	3	2	8	7	5	6	17	3	6
	定点当り	1.88		0.22	0.16	0.14	0.18	0.06	0.04	0.16	0.14	0.10	0.12	0.35	0.06	0.12
第40週	罹患数	182	2	10	15	20	12	10	20	9	7	17	3	39	4	14
	定点当り	3.64	0.04	0.20	0.30	0.40	0.24	0.20	0.40	0.18	0.14	0.34	0.06	0.78	0.08	0.28
第41週	罹患数	189		14	28	24	13	11	17	9	9	7	12	30	4	11
	定点当り	3.78		0.28	0.56	0.48	0.26	0.22	0.34	0.18	0.18	0.14	0.24	0.60	0.08	0.22

【年齢層別5週分集計】

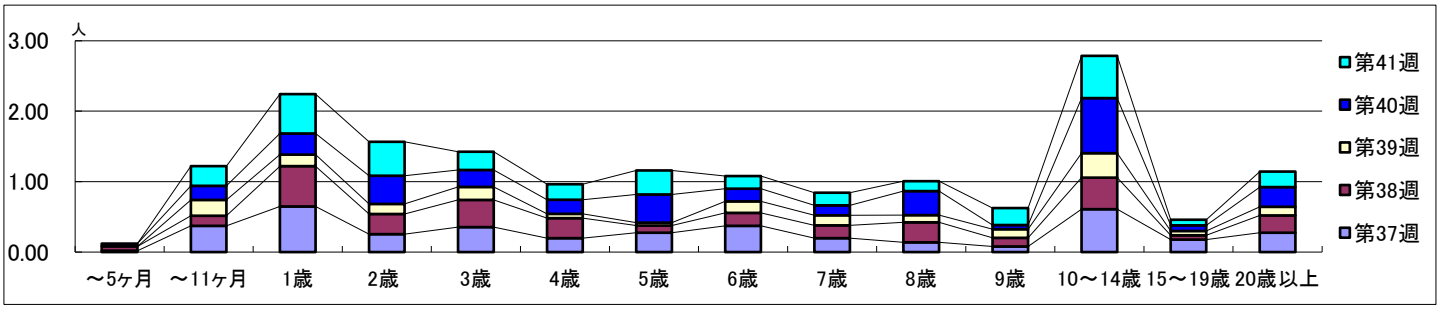

【定点当りの患者数】

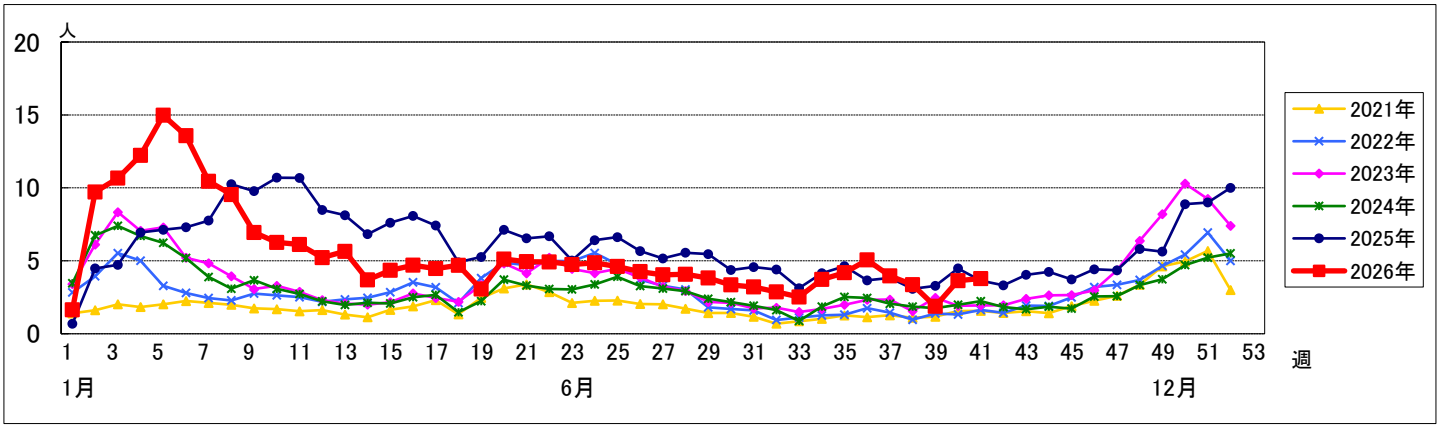

<< 水 痘 >>

2026年9月7日 ～ 10月11日
[2026年 第37週 ～ 第41週]

【区別・週別報告定点当り】

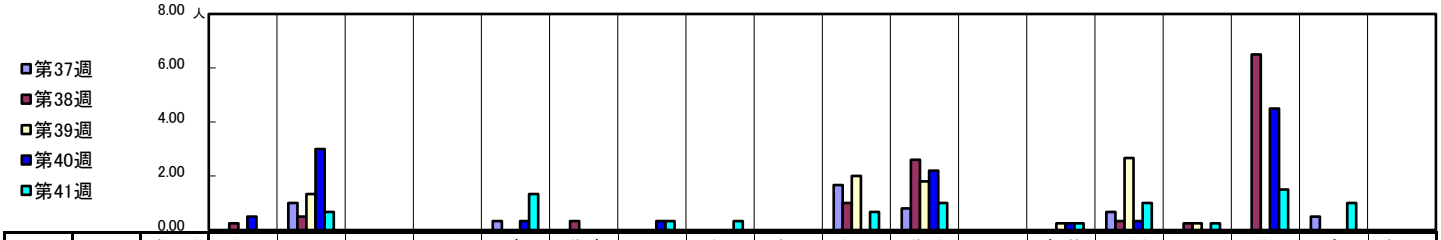

週 数		合 計	鶴見	神奈川	西	中	南	港南	保土ケ谷	旭	磯子	金沢	港北	緑	青葉	都筑	戸塚	栄	泉	瀬谷
	定点数	51	4	3	1	2	3	3	3	3	2	3	5	2	4	3	4	2	2	2
第37週	報告定点	51	4	3	1	2	3	3	3	3	2	3	5	2	4	3	4	2	2	2
	罹患数	16	0	3	0	0	1	0	0	0	0	5	4	0	0	2	0	0	1	0
	定点当り	0.31	0	1.00	0	0	0.33	0	0	0	0	1.67	0.80	0	0	0.67	0	0	0.50	0
第38週	報告定点	49	4	2	1	2	3	3	3	3	2	2	5	2	4	3	4	2	2	2
	罹患数	33	1	1	0	0	0	1	0	0	0	2	13	0	0	1	1	13	0	0
	定点当り	0.67	0.25	0.50	0	0	0	0.33	0	0	0	1.00	2.60	0	0	0.33	0.25	6.50	0	0
第39週	報告定点	49	4	3	1	2	2	3	3	3	2	2	5	2	4	3	4	2	2	2
	罹患数	27	0	4	0	0	0	0	0	0	0	4	9	0	1	8	1	0	0	0
	定点当り	0.55	0	1.33	0	0	0	0	0	0	0	2.00	1.80	0	0.25	2.67	0.25	0	0	0
第40週	報告定点	50	4	3	1	2	3	2	3	3	2	3	5	2	4	3	4	2	2	2
	罹患数	35	2	9	0	0	1	0	1	0	0	0	11	0	1	1	0	9	0	0
	定点当り	0.70	0.50	3.00	0	0	0.33	0	0.33	0	0	0	2.20	0	0.25	0.33	0	4.50	0	0
第41週	報告定点	50	4	3	1	2	3	2	3	3	2	3	5	2	4	3	4	2	2	2
	罹患数	25	0	2	0	0	4	0	1	1	0	2	5	0	1	3	1	3	2	0
	定点当り	0.50	0	0.67	0	0	1.33	0	0.33	0.33	0	0.67	1.00	0	0.25	1.00	0.25	1.50	1.00	0

週 数		合 計	～5ヶ月	～11ヶ月	1歳	2歳	3歳	4歳	5歳	6歳	7歳	8歳	9歳	10～14歳	15～19歳	20歳以上
第37週	罹患数	16		2			1	1	1	1	2		2	5	1	
	定点当り	0.31		0.04			0.02	0.02	0.02	0.02	0.04		0.04	0.10	0.02	
第38週	罹患数	33			1	1	1	2		6	7	6	2	6	1	
	定点当り	0.67			0.02	0.02	0.02	0.04		0.12	0.14	0.12	0.04	0.12	0.02	
第39週	罹患数	27				1	1	3	5	1	2	2	6	6		
	定点当り	0.55				0.02	0.02	0.06	0.10	0.02	0.04	0.04	0.12	0.12		
第40週	罹患数	35		2		2	1	1	2	3	5	4	6	8	1	
	定点当り	0.70		0.04		0.04	0.02	0.02	0.04	0.06	0.10	0.08	0.12	0.16	0.02	
第41週	罹患数	25		1	2	1			4	4	2	1		10		
	定点当り	0.50		0.02	0.04	0.02			0.08	0.08	0.04	0.02		0.20		

【年齢層別5週分集計】

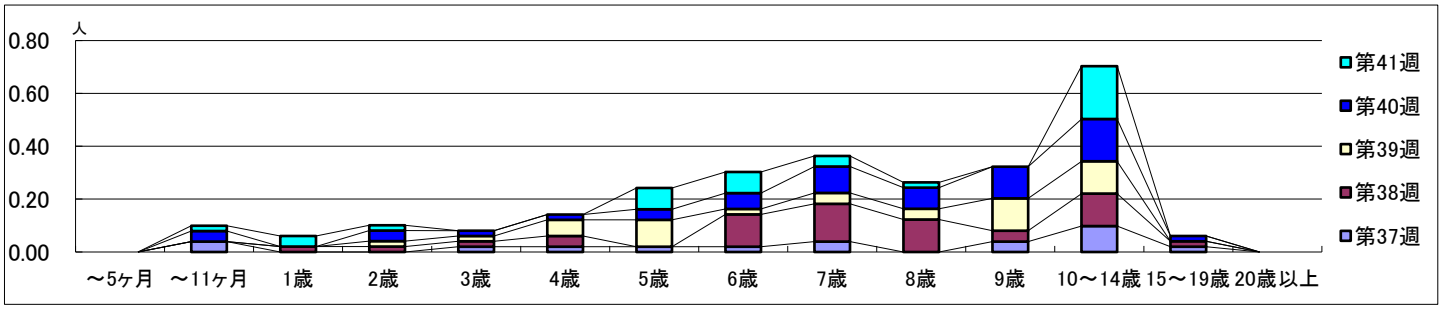

【定点当りの患者数】

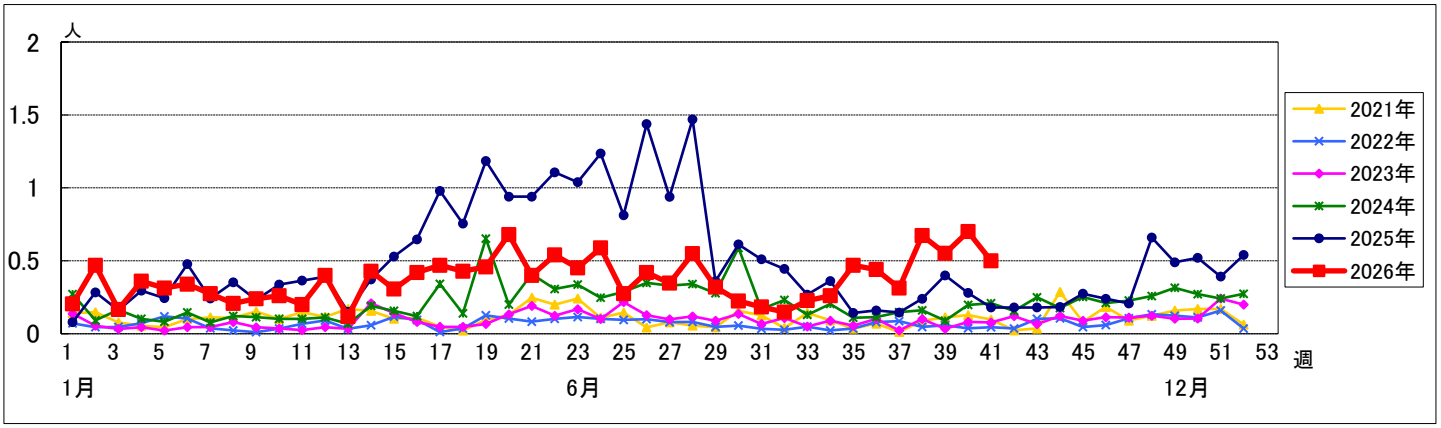

<< 手足口病 >>

2026年9月7日 ～ 10月11日
[2026年 第37週 ～ 第41週]

【区別・週別報告定点当り】

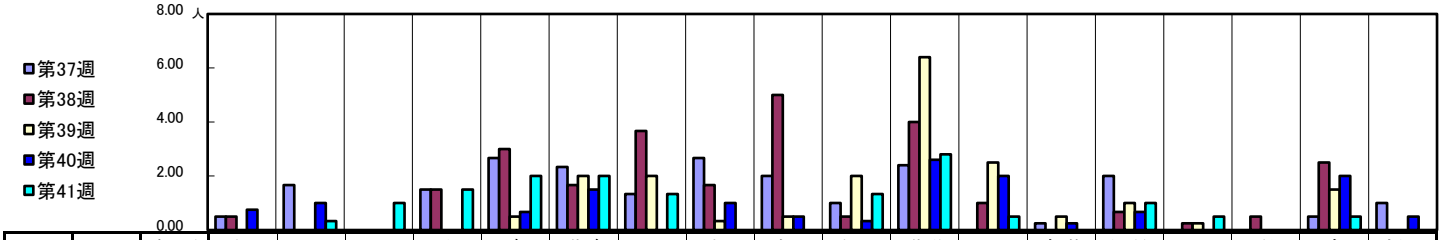

週 数		合 計	鶴見	神奈川	西	中	南	港南	保土ケ谷	旭	磯子	金沢	港北	緑	青葉	都筑	戸塚	栄	泉	瀬谷
	定点数	51	4	3	1	2	3	3	3	3	2	3	5	2	4	3	4	2	2	2
第37週	報告定点	51	4	3	1	2	3	3	3	3	2	3	5	2	4	3	4	2	2	2
	罹患数	66	2	5	0	3	8	7	4	8	4	3	12	0	1	6	0	0	1	2
	定点当り	1.29	0.50	1.67	0	1.50	2.67	2.33	1.33	2.67	2.00	1.00	2.40	0	0.25	2.00	0	0	0.50	1.00
第38週	報告定点	49	4	2	1	2	3	3	3	3	2	2	5	2	4	3	4	2	2	2
	罹患数	77	2	0	0	3	9	5	11	5	10	1	20	2	0	2	1	1	5	0
	定点当り	1.57	0.50	0	0	1.50	3.00	1.67	3.67	1.67	5.00	0.50	4.00	1.00	0	0.67	0.25	0.50	2.50	0
第39週	報告定点	49	4	3	1	2	2	3	3	3	2	2	5	2	4	3	4	2	2	2
	罹患数	65	0	0	0	0	1	6	6	1	1	4	32	5	2	3	1	0	3	0
	定点当り	1.33	0	0	0	0	0.50	2.00	2.00	0.33	0.50	2.00	6.40	2.50	0.50	1.00	0.25	0	1.50	0
第40週	報告定点	50	4	3	1	2	3	2	3	3	2	3	5	2	4	3	4	2	2	2
	罹患数	41	3	3	0	0	2	3	0	3	1	1	13	4	1	2	0	0	4	1
	定点当り	0.82	0.75	1.00	0	0	0.67	1.50	0	1.00	0.50	0.33	2.60	2.00	0.25	0.67	0	0	2.00	0.50
第41週	報告定点	50	4	3	1	2	3	2	3	3	2	3	5	2	4	3	4	2	2	2
	罹患数	44	0	1	1	3	6	4	4	0	0	4	14	1	0	3	2	0	1	0
	定点当り	0.88	0	0.33	1.00	1.50	2.00	2.00	1.33	0	0	1.33	2.80	0.50	0	1.00	0.50	0	0.50	0

週 数		合 計	～5ヶ月	～11ヶ月	1歳	2歳	3歳	4歳	5歳	6歳	7歳	8歳	9歳	10～14歳	15～19歳	20歳以上
第37週	罹患数	66	1	10	33	4	10	2	3	2		1				
	定点当り	1.29	0.02	0.20	0.65	0.08	0.20	0.04	0.06	0.04		0.02				
第38週	罹患数	77	1	7	35	11	7	3	3	3	2	3		1	1	
	定点当り	1.57	0.02	0.14	0.71	0.22	0.14	0.06	0.06	0.06	0.04	0.06		0.02	0.02	
第39週	罹患数	65	1	9	22	10	9	4	2	5	1					2
	定点当り	1.33	0.02	0.18	0.45	0.20	0.18	0.08	0.04	0.10	0.02					0.04
第40週	罹患数	41		4	22	6	1		5		2	1				
	定点当り	0.82		0.08	0.44	0.12	0.02		0.10		0.04	0.02				
第41週	罹患数	44		2	21	8	1	3	4	1	1	2		1		
	定点当り	0.88		0.04	0.42	0.16	0.02	0.06	0.08	0.02	0.02	0.04		0.02		

【年齢層別5週分集計】

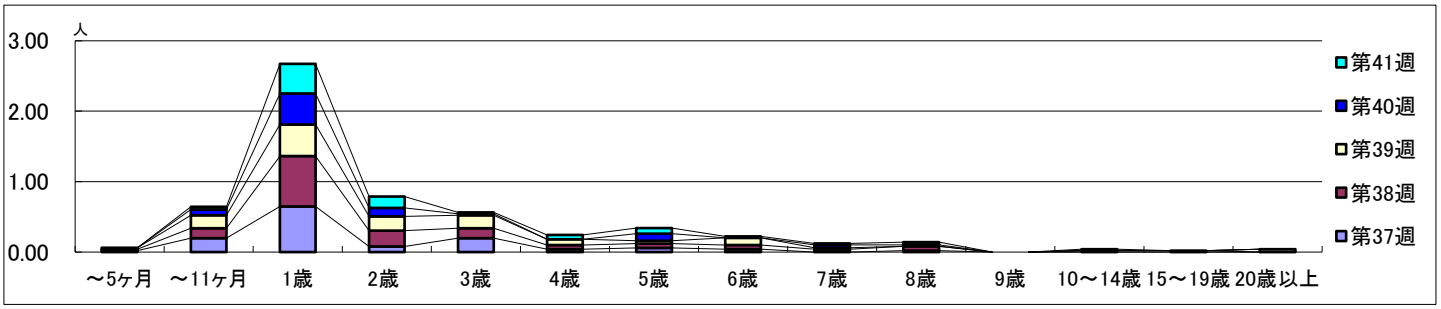

【定点当りの患者数】

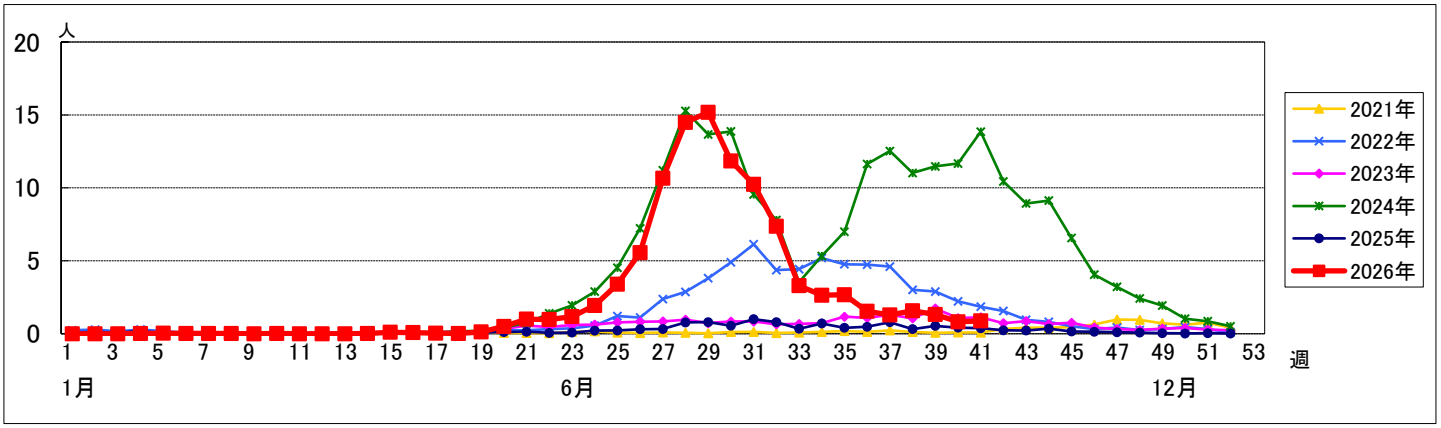

<< 伝染性紅斑 >>

2026年9月7日 ～ 10月11日
[2026年 第37週 ～ 第41週]

【区別・週別報告定点当り】

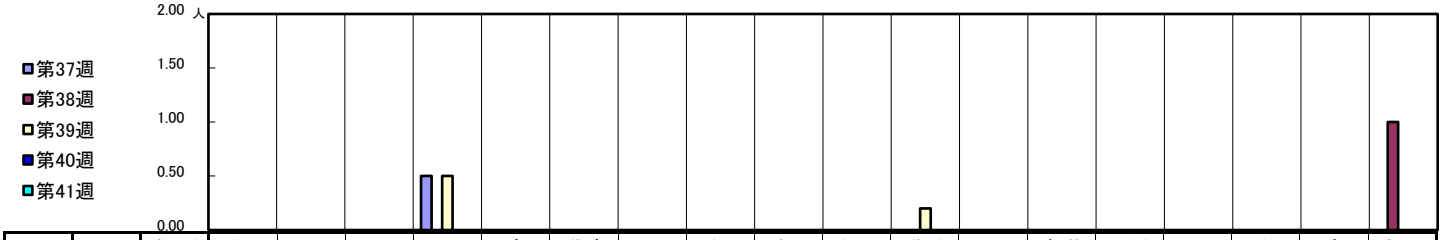

週 数		合 計	鶴見	神奈川	西	中	南	港南	保土ケ谷	旭	磯子	金沢	港北	緑	青葉	都筑	戸塚	栄	泉	瀬谷
	定点数	51	4	3	1	2	3	3	3	3	2	3	5	2	4	3	4	2	2	2
第37週	報告定点	51	4	3	1	2	3	3	3	3	2	3	5	2	4	3	4	2	2	2
	罹患数	1	0	0	0	1	0	0	0	0	0	0	0	0	0	0	0	0	0	0
	定点当り	0.02	0	0	0	0.50	0	0	0	0	0	0	0	0	0	0	0	0	0	0
第38週	報告定点	49	4	2	1	2	3	3	3	3	2	2	5	2	4	3	4	2	2	2
	罹患数	2	0	0	0	0	0	0	0	0	0	0	0	0	0	0	0	0	0	2
	定点当り	0.04	0	0	0	0	0	0	0	0	0	0	0	0	0	0	0	0	0	1.00
第39週	報告定点	49	4	3	1	2	2	3	3	3	2	2	5	2	4	3	4	2	2	2
	罹患数	2	0	0	0	1	0	0	0	0	0	0	1	0	0	0	0	0	0	0
	定点当り	0.04	0	0	0	0.50	0	0	0	0	0	0	0.20	0	0	0	0	0	0	0
第40週	報告定点	50	4	3	1	2	3	2	3	3	2	3	5	2	4	3	4	2	2	2
	罹患数	0	0	0	0	0	0	0	0	0	0	0	0	0	0	0	0	0	0	0
	定点当り	0	0	0	0	0	0	0	0	0	0	0	0	0	0	0	0	0	0	0
第41週	報告定点	50	4	3	1	2	3	2	3	3	2	3	5	2	4	3	4	2	2	2
	罹患数	0	0	0	0	0	0	0	0	0	0	0	0	0	0	0	0	0	0	0
	定点当り	0	0	0	0	0	0	0	0	0	0	0	0	0	0	0	0	0	0	0

週 数		合 計	～5ヶ月	～11ヶ月	1歳	2歳	3歳	4歳	5歳	6歳	7歳	8歳	9歳	10～14歳	15～19歳	20歳以上
第37週	罹患数	1		1												
	定点当り	0.02		0.02												
第38週	罹患数	2						1	1							
	定点当り	0.04						0.02	0.02							
第39週	罹患数	2		1									1			
	定点当り	0.04		0.02									0.02			
第40週	罹患数	0														
	定点当り	0														
第41週	罹患数	0														
	定点当り	0														

【年齢層別5週分集計】

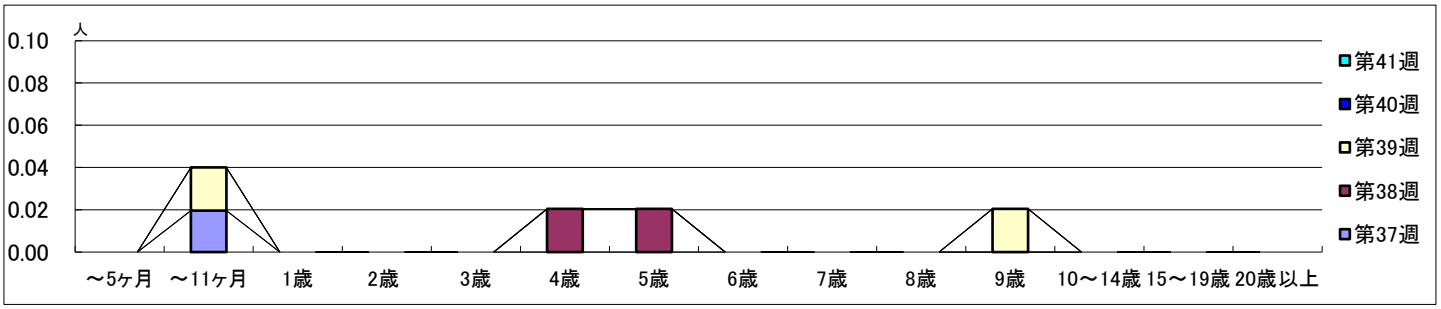

【定点当りの患者数】

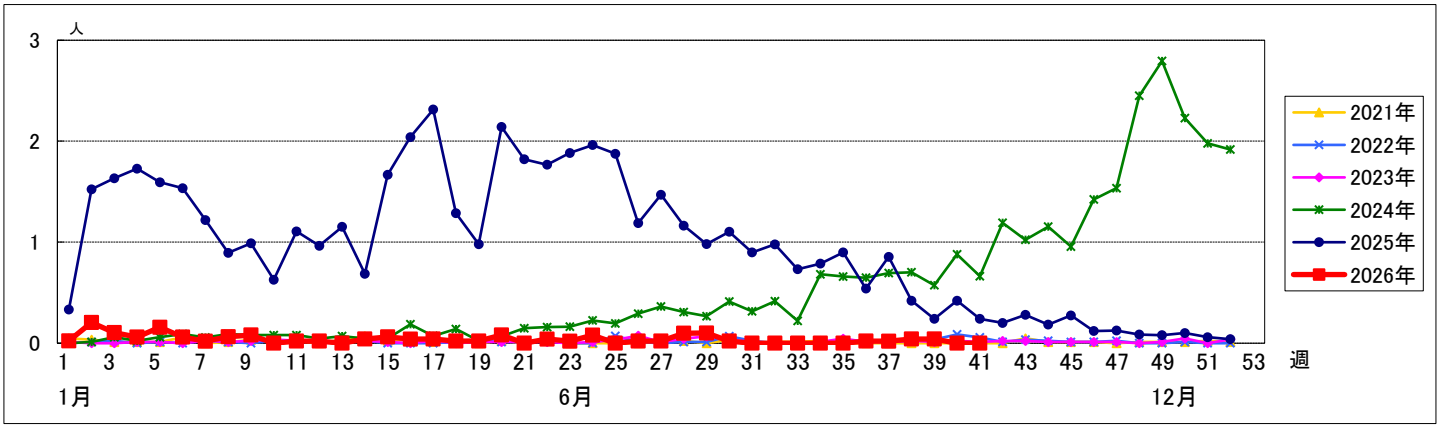

<< 突発性発しん >>

2026年9月7日 ～ 10月11日
[2026年 第37週 ～ 第41週]

【区別・週別報告定点当り】

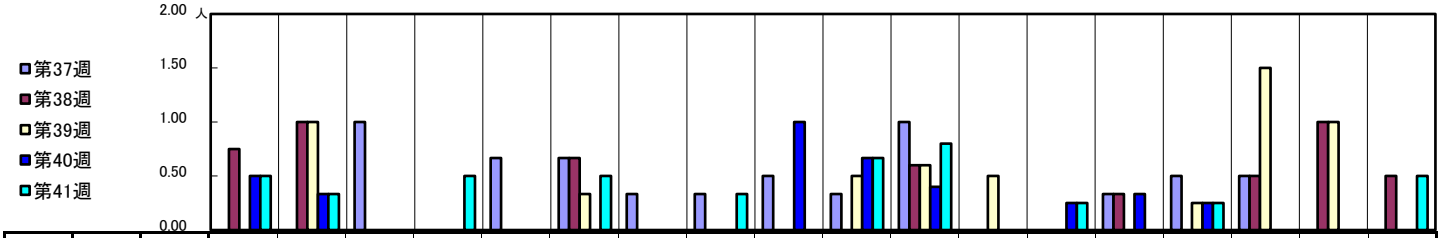

週 数		合 計	鶴見	神奈川	西	中	南	港南	保土ケ谷	旭	磯子	金沢	港北	緑	青葉	都筑	戸塚	栄	泉	瀬谷
	定点数	51	4	3	1	2	3	3	3	3	2	3	5	2	4	3	4	2	2	2
第37週	報告定点	51	4	3	1	2	3	3	3	3	2	3	5	2	4	3	4	2	2	2
	罹患数	18	0	0	1	0	2	2	1	1	1	1	5	0	0	1	2	1	0	0
	定点当り	0.35	0	0	1.00	0	0.67	0.67	0.33	0.33	0.50	0.33	1.00	0	0	0.33	0.50	0.50	0	0
第38週	報告定点	49	4	2	1	2	3	3	3	3	2	2	5	2	4	3	4	2	2	2
	罹患数	15	3	2	0	0	0	2	0	0	0	0	3	0	0	1	0	1	2	1
	定点当り	0.31	0.75	1.00	0	0	0	0.67	0	0	0	0	0.60	0	0	0.33	0	0.50	1.00	0.50
第39週	報告定点	49	4	3	1	2	2	3	3	3	2	2	5	2	4	3	4	2	2	2
	罹患数	15	0	3	0	0	0	1	0	0	0	1	3	1	0	0	1	3	2	0
	定点当り	0.31	0	1.00	0	0	0	0.33	0	0	0	0.50	0.60	0.50	0	0	0.25	1.50	1.00	0
第40週	報告定点	50	4	3	1	2	3	2	3	3	2	3	5	2	4	3	4	2	2	2
	罹患数	12	2	1	0	0	0	0	0	0	2	2	2	0	1	1	1	0	0	0
	定点当り	0.24	0.50	0.33	0	0	0	0	0	0	1.00	0.67	0.40	0	0.25	0.33	0.25	0	0	0
第41週	報告定点	50	4	3	1	2	3	2	3	3	2	3	5	2	4	3	4	2	2	2
	罹患数	15	2	1	0	1	0	1	0	1	0	2	4	0	1	0	1	0	0	1
	定点当り	0.30	0.50	0.33	0	0.50	0	0.50	0	0.33	0	0.67	0.80	0	0.25	0	0.25	0	0	0.50

週 数		合 計	～5ヶ月	～11ヶ月	1歳	2歳	3歳	4歳	5歳	6歳	7歳	8歳	9歳	10～14歳	15～19歳	20歳以上
第37週	罹患数	18		2	9	3	3		1							
	定点当り	0.35		0.04	0.18	0.06	0.06		0.02							
第38週	罹患数	15			8	4	1	1						1		
	定点当り	0.31			0.16	0.08	0.02	0.02						0.02		
第39週	罹患数	15	1	1	6	5	2									
	定点当り	0.31	0.02	0.02	0.12	0.10	0.04									
第40週	罹患数	12		2	7	2		1								
	定点当り	0.24		0.04	0.14	0.04		0.02								
第41週	罹患数	15		2	6	6	1									
	定点当り	0.30		0.04	0.12	0.12	0.02									

【年齢層別5週分集計】

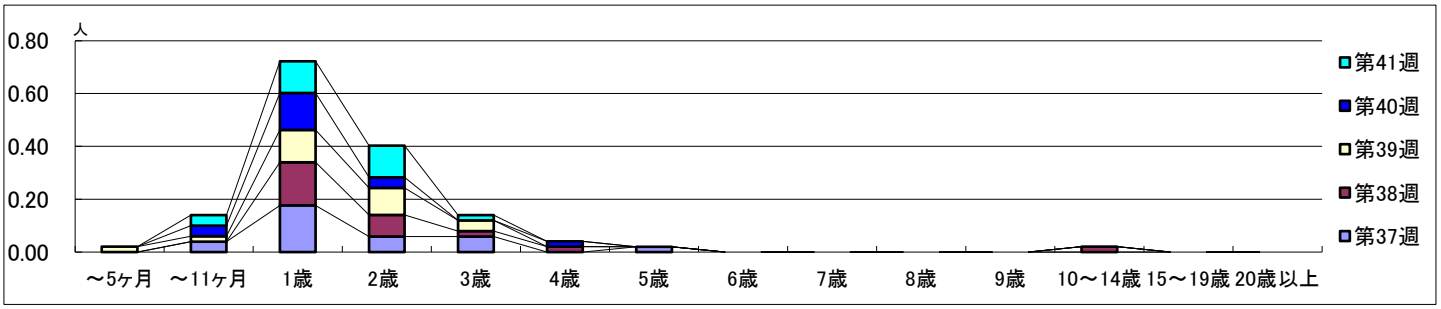

【定点当りの患者数】

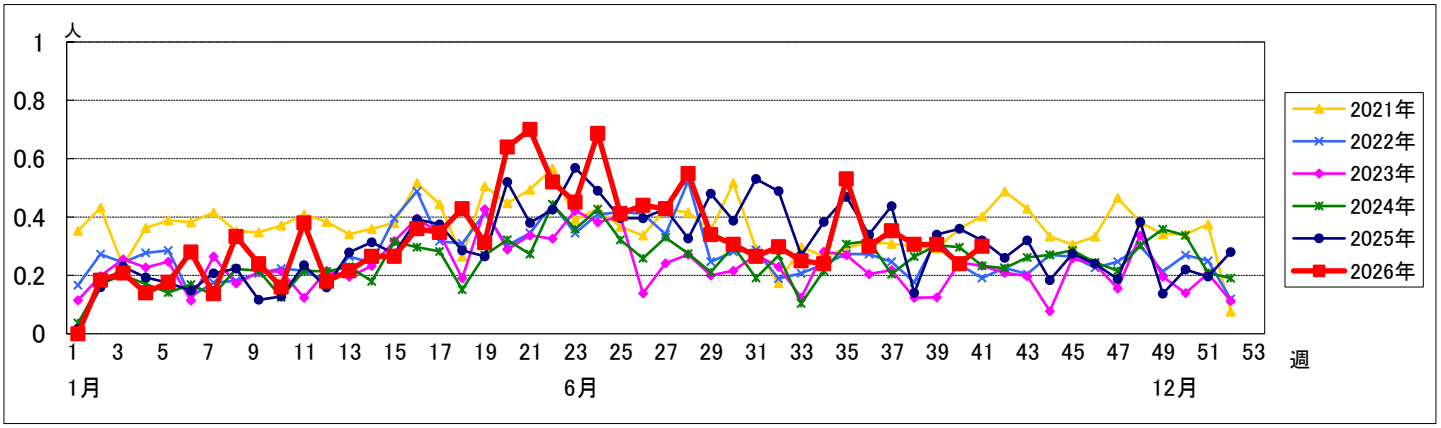

<< ヘルパンギーナ >>

2026年9月7日 ～ 10月11日
[2026年 第37週 ～ 第41週]

【区別・週別報告定点当り】

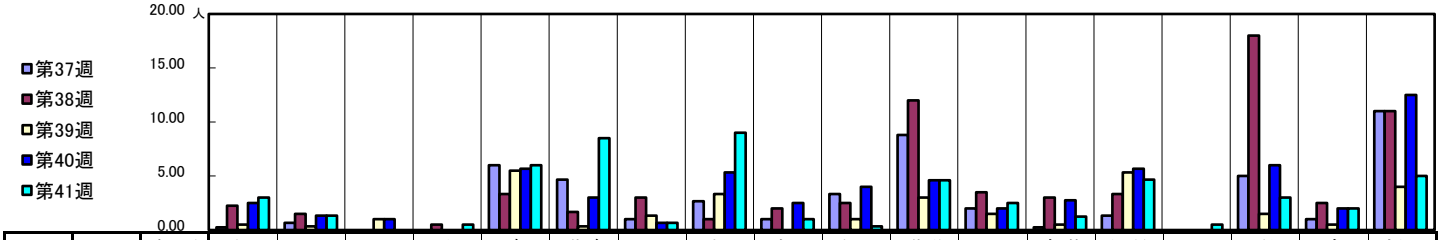

週 数		合 計	鶴見	神奈川	西	中	南	港南	保土ケ谷	旭	磯子	金沢	港北	緑	青葉	都筑	戸塚	栄	泉	瀬谷
	定点数	51	4	3	1	2	3	3	3	3	2	3	5	2	4	3	4	2	2	2
第37週	報告定点	51	4	3	1	2	3	3	3	3	2	3	5	2	4	3	4	2	2	2
	罹患数	145	1	2	0	0	18	14	3	8	2	10	44	4	1	4	0	10	2	22
	定点当り	2.84	0.25	0.67	0	0	6.00	4.67	1.00	2.67	1.00	3.33	8.80	2.00	0.25	1.33	0	5.00	1.00	11.00
第38週	報告定点	49	4	2	1	2	3	3	3	3	2	2	5	2	4	3	4	2	2	2
	罹患数	201	9	3	0	1	10	5	9	3	4	5	60	7	12	10	0	36	5	22
	定点当り	4.10	2.25	1.50	0	0.50	3.33	1.67	3.00	1.00	2.00	2.50	12.00	3.50	3.00	3.33	0	18.00	2.50	11.00
第39週	報告定点	49	4	3	1	2	2	3	3	3	2	2	5	2	4	3	4	2	2	2
	罹患数	80	2	1	1	0	11	1	4	10	0	2	15	3	2	16	0	3	1	8
	定点当り	1.63	0.50	0.33	1.00	0	5.50	0.33	1.33	3.33	0	1.00	3.00	1.50	0.50	5.33	0	1.50	0.50	4.00
第40週	報告定点	50	4	3	1	2	3	2	3	3	2	3	5	2	4	3	4	2	2	2
	罹患数	169	10	4	1	0	17	6	2	16	5	12	23	4	11	17	0	12	4	25
	定点当り	3.38	2.50	1.33	1.00	0	5.67	3.00	0.67	5.33	2.50	4.00	4.60	2.00	2.75	5.67	0	6.00	2.00	12.50
第41週	報告定点	50	4	3	1	2	3	2	3	3	2	3	5	2	4	3	4	2	2	2
	罹患数	153	12	4	0	1	18	17	2	27	2	1	23	5	5	14	2	6	4	10
	定点当り	3.06	3.00	1.33	0	0.50	6.00	8.50	0.67	9.00	1.00	0.33	4.60	2.50	1.25	4.67	0.50	3.00	2.00	5.00

週 数		合 計	～5ヶ月	～11ヶ月	1歳	2歳	3歳	4歳	5歳	6歳	7歳	8歳	9歳	10～14歳	15～19歳	20歳以上
第37週	罹患数	145	2	14	29	20	15	15	18	8	7	6	6	4	1	
	定点当り	2.84	0.04	0.27	0.57	0.39	0.29	0.29	0.35	0.16	0.14	0.12	0.12	0.08	0.02	
第38週	罹患数	201	1	15	49	35	30	26	16	13	8	4	1	2		1
	定点当り	4.10	0.02	0.31	1.00	0.71	0.61	0.53	0.33	0.27	0.16	0.08	0.02	0.04		0.02
第39週	罹患数	80	1	10	11	12	10	11	6	4	2	4	5	4		
	定点当り	1.63	0.02	0.20	0.22	0.24	0.20	0.22	0.12	0.08	0.04	0.08	0.10	0.08		
第40週	罹患数	169		12	47	42	19	10	11	8	6	4	2	8		
	定点当り	3.38		0.24	0.94	0.84	0.38	0.20	0.22	0.16	0.12	0.08	0.04	0.16		
第41週	罹患数	153		9	40	29	23	17	15	8	3	4	1	4		
	定点当り	3.06		0.18	0.80	0.58	0.46	0.34	0.30	0.16	0.06	0.08	0.02	0.08		

【年齢層別5週分集計】

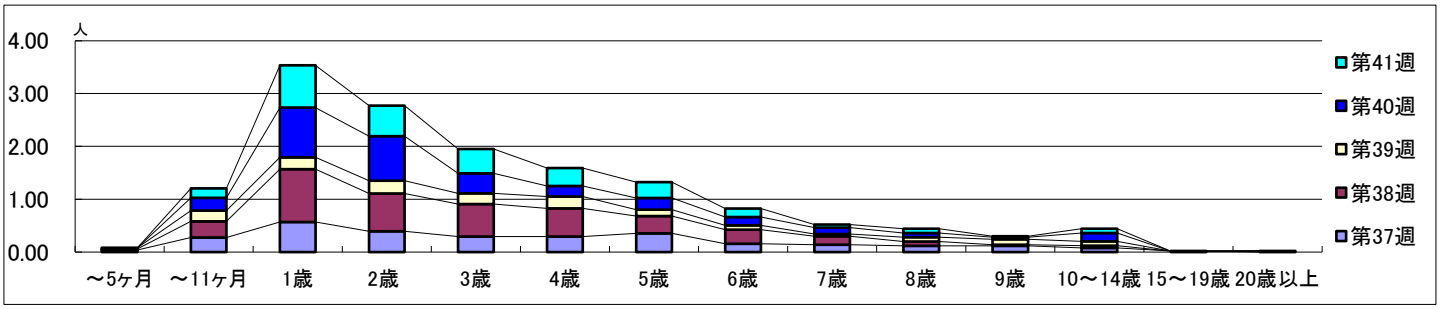

【定点当りの患者数】

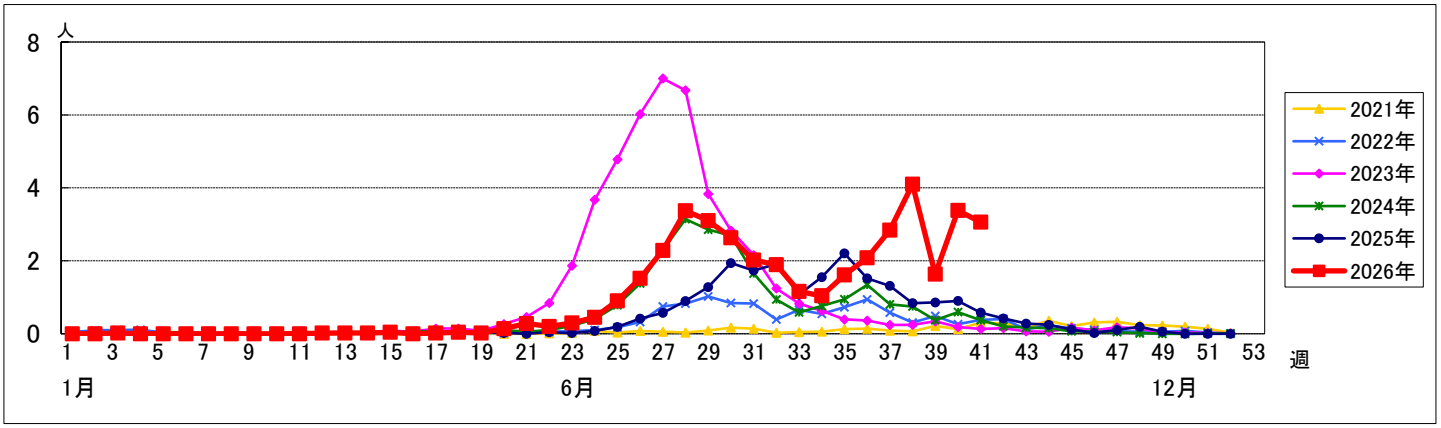

＜＜ 流行性耳下腺炎 ＞＞

2026年9月7日 ～ 10月11日
［2026年 第37週 ～ 第41週］

【区別・週別報告定点当り】

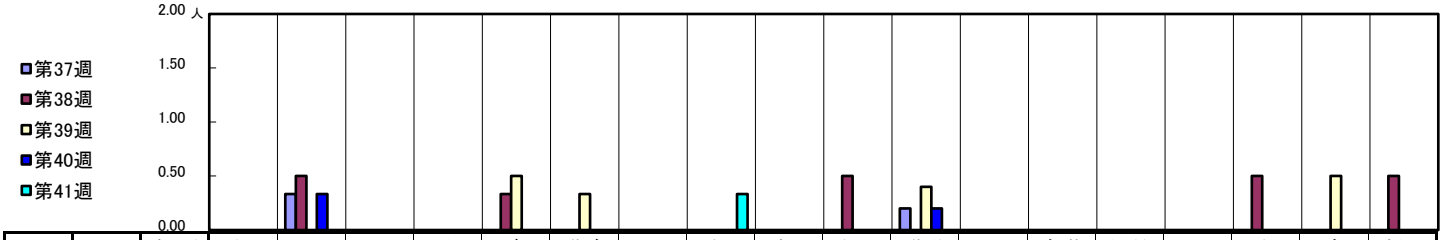

週 数		合 計	鶴見	神奈川	西	中	南	港南	保土ケ谷	旭	磯子	金沢	港北	緑	青葉	都筑	戸塚	栄	泉	瀬谷
	定点数	51	4	3	1	2	3	3	3	3	2	3	5	2	4	3	4	2	2	2
第37週	報告定点	51	4	3	1	2	3	3	3	3	2	3	5	2	4	3	4	2	2	2
	罹患数	2	0	1	0	0	0	0	0	0	0	0	1	0	0	0	0	0	0	0
	定点当り	0.04	0	0.33	0	0	0	0	0	0	0	0	0.20	0	0	0	0	0	0	0
第38週	報告定点	49	4	2	1	2	3	3	3	3	2	2	5	2	4	3	4	2	2	2
	罹患数	5	0	1	0	0	1	0	0	0	0	1	0	0	0	0	0	1	0	1
	定点当り	0.10	0	0.50	0	0	0.33	0	0	0	0	0.50	0	0	0	0	0	0.50	0	0.50
第39週	報告定点	49	4	3	1	2	2	3	3	3	2	2	5	2	4	3	4	2	2	2
	罹患数	5	0	0	0	0	1	1	0	0	0	0	2	0	0	0	0	0	1	0
	定点当り	0.10	0	0	0	0	0.50	0.33	0	0	0	0	0.40	0	0	0	0	0	0.50	0
第40週	報告定点	50	4	3	1	2	3	2	3	3	2	3	5	2	4	3	4	2	2	2
	罹患数	2	0	1	0	0	0	0	0	0	0	0	1	0	0	0	0	0	0	0
	定点当り	0.04	0	0.33	0	0	0	0	0	0	0	0	0.20	0	0	0	0	0	0	0
第41週	報告定点	50	4	3	1	2	3	2	3	3	2	3	5	2	4	3	4	2	2	2
	罹患数	1	0	0	0	0	0	0	0	1	0	0	0	0	0	0	0	0	0	0
	定点当り	0.02	0	0	0	0	0	0	0	0.33	0	0	0	0	0	0	0	0	0	0

週 数		合 計	～5ヶ月	～11ヶ月	1歳	2歳	3歳	4歳	5歳	6歳	7歳	8歳	9歳	10～14歳	15～19歳	20歳以上
第37週	罹患数	2							1					1		
	定点当り	0.04							0.02					0.02		
第38週	罹患数	5							1			2		2		
	定点当り	0.10							0.02			0.04		0.04		
第39週	罹患数	5		1			1				1		1	1		
	定点当り	0.10		0.02			0.02				0.02		0.02	0.02		
第40週	罹患数	2							1		1					
	定点当り	0.04							0.02		0.02					
第41週	罹患数	1											1			
	定点当り	0.02											0.02			

【年齢層別5週分集計】

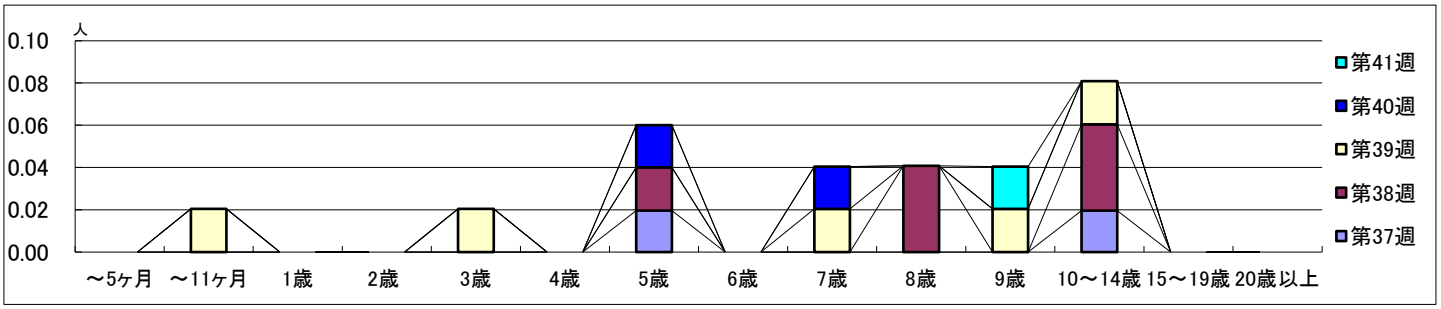

【定点当りの患者数】

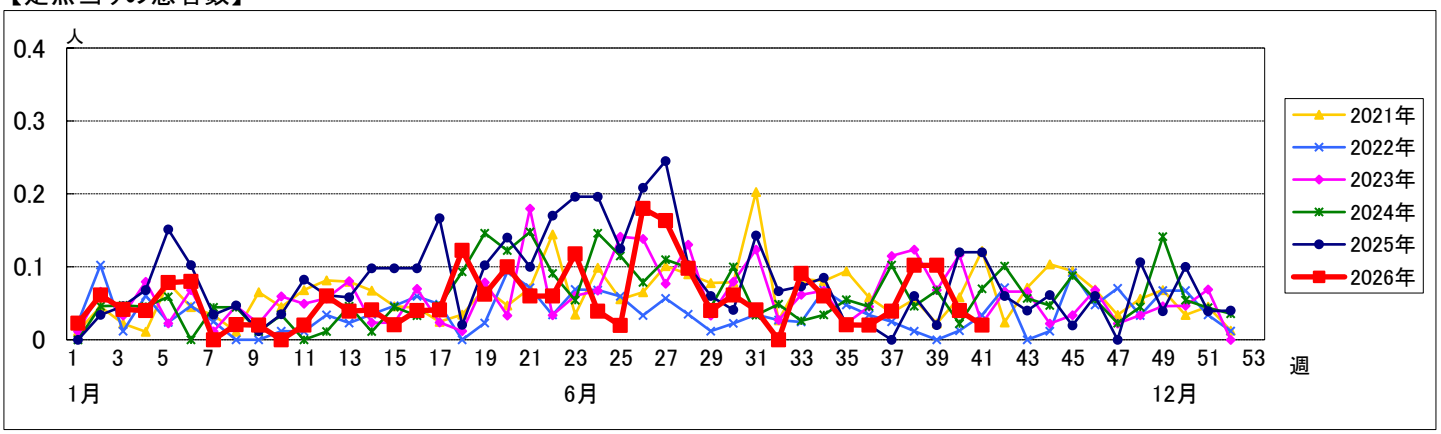

<< 急性出血性結膜炎 >>

2026年9月7日 ～ 10月11日
[2026年 第37週 ～ 第41週]

【区別・週別報告定点当り】

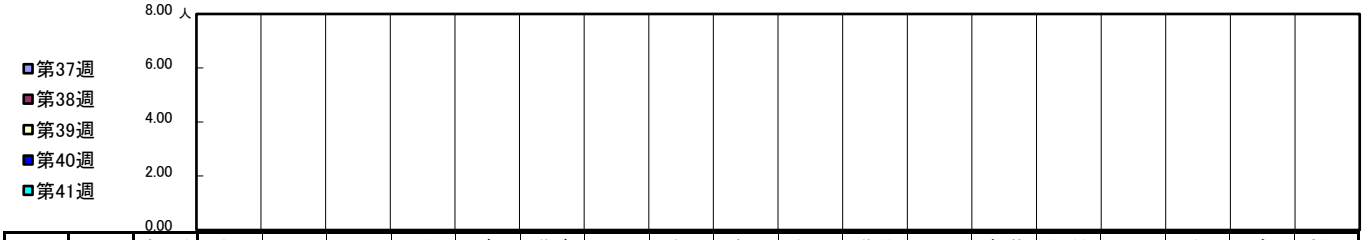

週 数		合 計	鶴見	神奈川	西	中	南	港南	保土ケ谷	旭	磯子	金沢	港北	緑	青葉	都筑	戸塚	栄	泉	瀬谷
	定点数	22	2	1	1	1	1	1	1	1	1	1	2	1	2	1	2	1	1	1
第37週	報告定点	20	1	1	1	1	1	1	1	1	1	1	2	1	2	1	1	1	1	1
	罹患数	0	0	0	0	0	0	0	0	0	0	0	0	0	0	0	0	0	0	0
	定点当り	0	0	0	0	0	0	0	0	0	0	0	0	0	0	0	0	0	0	0
第38週	報告定点	16	1	1	1	0	1	1	1	1	1	1	1	1	1	1	1	1	0	1
	罹患数	0	0	0	0	0	0	0	0	0	0	0	0	0	0	0	0	0	0	0
	定点当り	0	0	0	0	0	0	0	0	0	0	0	0	0	0	0	0	0	0	0
第39週	報告定点	21	1	1	1	1	1	1	1	1	1	1	2	1	2	1	2	1	1	1
	罹患数	0	0	0	0	0	0	0	0	0	0	0	0	0	0	0	0	0	0	0
	定点当り	0	0	0	0	0	0	0	0	0	0	0	0	0	0	0	0	0	0	0
第40週	報告定点	18	1	1	1	0	1	1	1	1	1	1	2	1	1	1	2	1	0	1
	罹患数	0	0	0	0	0	0	0	0	0	0	0	0	0	0	0	0	0	0	0
	定点当り	0	0	0	0	0	0	0	0	0	0	0	0	0	0	0	0	0	0	0
第41週	報告定点	17	1	1	1	0	0	0	1	1	1	1	2	1	2	1	1	1	1	1
	罹患数	0	0	0	0	0	0	0	0	0	0	0	0	0	0	0	0	0	0	0
	定点当り	0	0	0	0	0	0	0	0	0	0	0	0	0	0	0	0	0	0	0

週 数		合 計	～5ケ月	～11ケ月	1歳	2歳	3歳	4歳	5歳	6歳	7歳	8歳	9歳	10～14歳	15～19歳	20～29歳	30～39歳	40～49歳	50～59歳	60～69歳	70歳以上
第37週	罹患数	0																			
	定点当り	0																			
第38週	罹患数	0																			
	定点当り	0																			
第39週	罹患数	0																			
	定点当り	0																			
第40週	罹患数	0																			
	定点当り	0																			
第41週	罹患数	0																			
	定点当り	0																			

【年齢層別5週分集計】

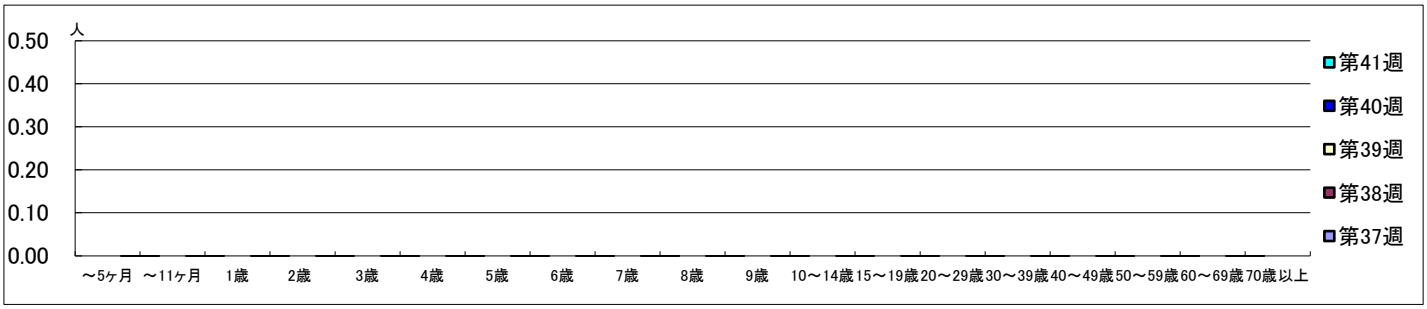

【定点当りの患者数】

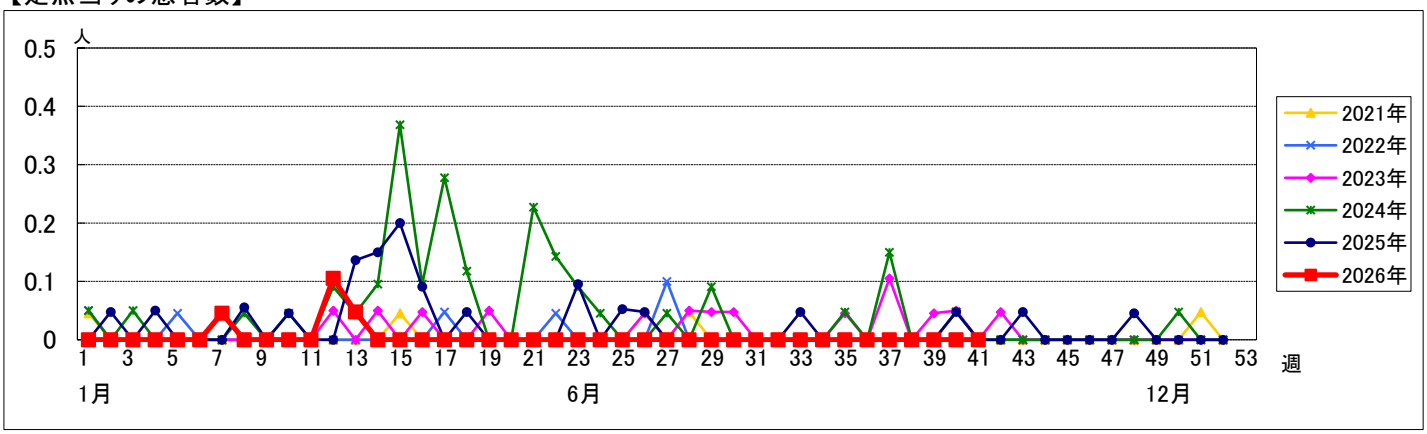

<< 流行性角結膜炎 >

2026年9月7日 ～ 10月11日
[2026年 第37週 ～ 第41週]

【区別・週別報告定点当り】

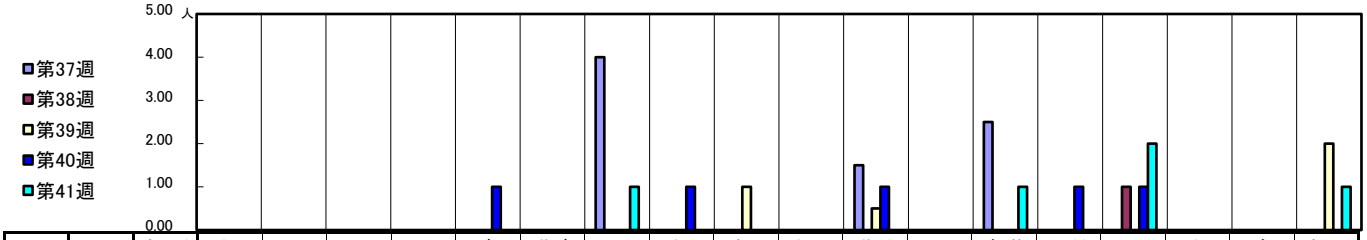

週 数		合 計	鶴見	神奈川	西	中	南	港南	保土ケ谷	旭	磯子	金沢	港北	緑	青葉	都筑	戸塚	栄	泉	瀬谷
	定点数	22	2	1	1	1	1	1	1	1	1	1	2	1	2	1	2	1	1	1
第37週	報告定点	20	1	1	1	1	1	1	1	1	1	1	2	1	2	1	1	1	1	1
	罹患数	12	0	0	0	0	0	0	4	0	0	0	3	0	5	0	0	0	0	0
	定点当り	0.60	0	0	0	0	0	0	4.00	0	0	0	1.50	0	2.50	0	0	0	0	0
第38週	報告定点	16	1	1	1	0	1	1	1	1	1	1	1	1	1	1	1	1	0	1
	罹患数	1	0	0	0	0	0	0	0	0	0	0	0	0	0	0	1	0	0	0
	定点当り	0.06	0	0	0	0	0	0	0	0	0	0	0	0	0	0	1.00	0	0	0
第39週	報告定点	21	1	1	1	1	1	1	1	1	1	1	2	1	2	1	2	1	1	1
	罹患数	4	0	0	0	0	0	0	0	0	1	0	1	0	0	0	0	0	0	2
	定点当り	0.19	0	0	0	0	0	0	0	0	1.00	0	0.50	0	0	0	0	0	0	2.00
第40週	報告定点	18	1	1	1	0	1	1	1	1	1	1	2	1	1	1	2	1	0	1
	罹患数	7	0	0	0	0	1	0	0	1	0	0	2	0	0	1	2	0	0	0
	定点当り	0.39	0	0	0	0	1.00	0	0	1.00	0	0	1.00	0	0	1.00	1.00	0	0	0
第41週	報告定点	17	1	1	1	0	0	0	1	1	1	1	2	1	2	1	1	1	1	1
	罹患数	6	0	0	0	0	0	0	1	0	0	0	0	0	2	0	2	0	0	1
	定点当り	0.35	0	0	0	0	0	0	1.00	0	0	0	0	0	1.00	0	2.00	0	0	1.00

週 数		合 計	～5ケ月	～11ケ月	1歳	2歳	3歳	4歳	5歳	6歳	7歳	8歳	9歳	10～14歳	15～19歳	20～29歳	30～39歳	40～49歳	50～59歳	60～69歳	70歳以上
第37週	罹患数	12		1			2					1			1	2	3	2			
	定点当り	0.60		0.05			0.10					0.05			0.05	0.10	0.15	0.10			
第38週	罹患数	1												1							
	定点当り	0.06												0.06							
第39週	罹患数	4													1			2	1		
	定点当り	0.19													0.05			0.10	0.05		
第40週	罹患数	7														2	1		2	2	
	定点当り	0.39														0.11	0.06		0.11	0.11	
第41週	罹患数	6														4					2
	定点当り	0.35														0.24					0.12

【年齢層別5週分集計】

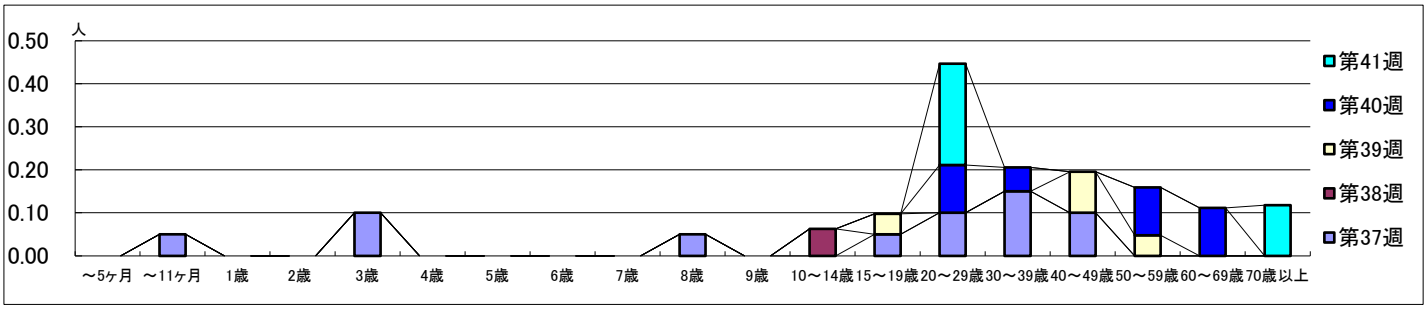
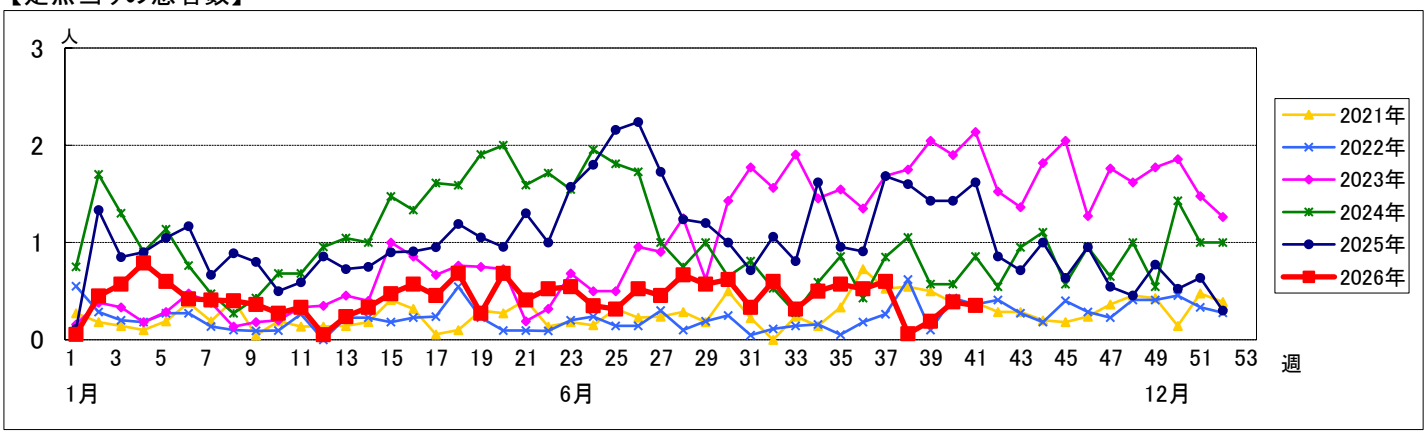
【定点当りの患者数】